



# EXPORTACIONES ESPAÑOLAS DE VINO Y PRODUCTOS VITIVINÍCOLAS

Enero 2024

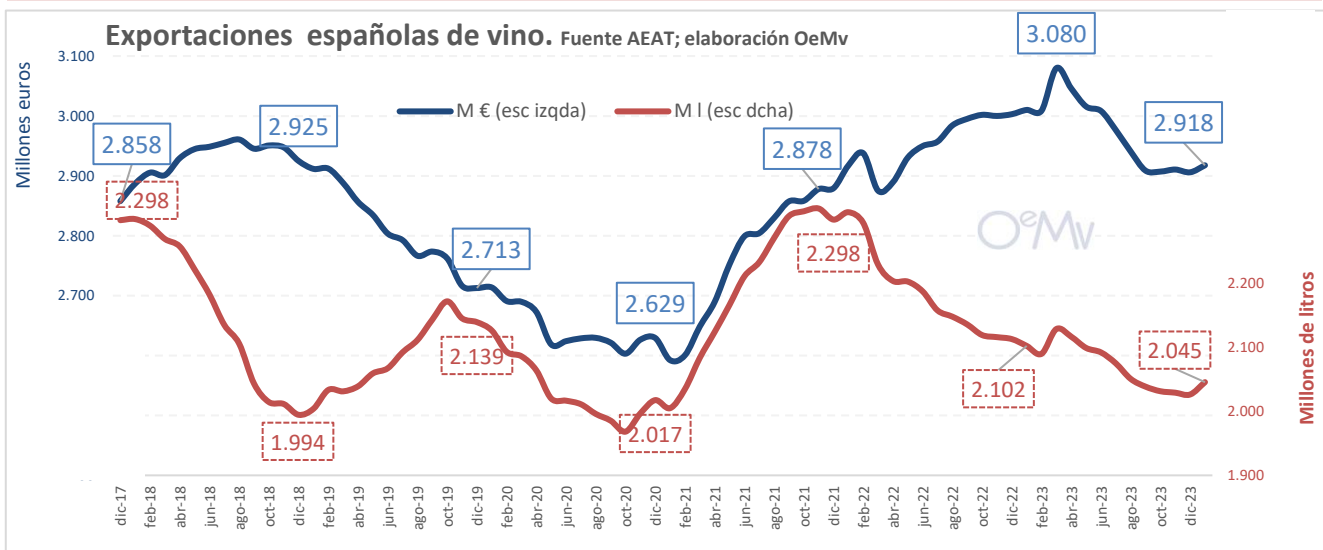
Informe realizado por el  
**Observatorio Español del Mercado del Vino**  
y disponible gracias al acuerdo de colaboración con la  
**Organización Interprofesional del Vino de España**



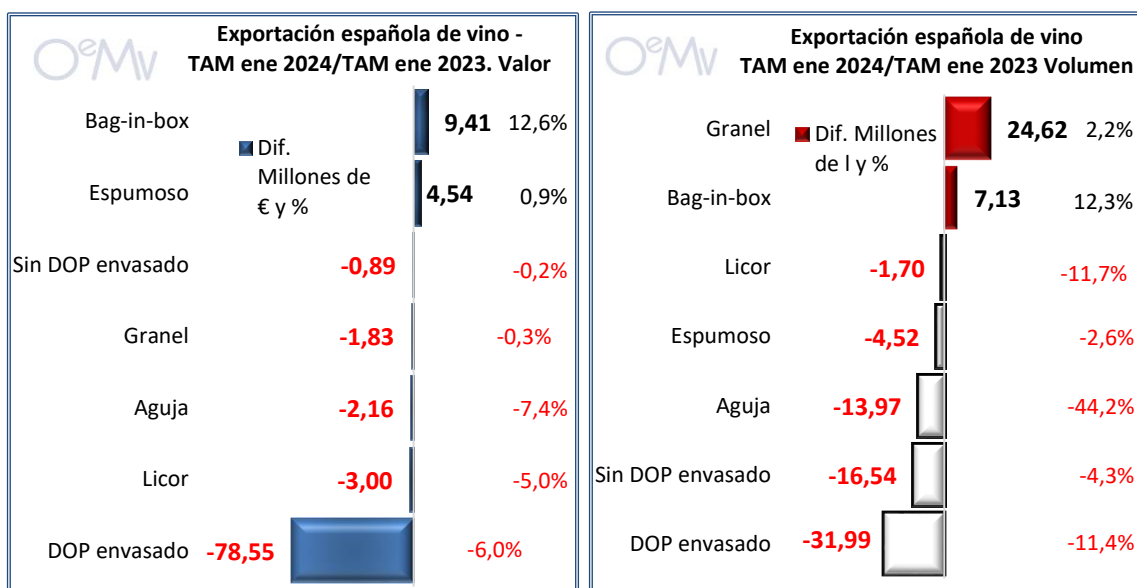
## EXPORTACIONES ESPAÑOLAS DE VINO – ENERO 2024

**Arranque de año positivo, gracias a un mes de enero de 2024 con crecimientos del 5,6% en valor y del 12,8% en volumen.**

Un mes de enero de 2024 positivo para las ventas exteriores de vino españolas, con crecimientos del 5,6% en valor y del 12,8% en volumen, mejoran su tendencia. En el interanual a enero de 2024, España exportó **2.045,3 millones de litros** (3,1%), por valor de **2.917,6 millones de euros**. Siendo datos todavía negativos, se suavizan las caídas vistas en los meses anteriores. En términos absolutos, fueron 37 millones de litros menos los exportados y 72,5 millones de euros, los facturados en estos doce últimos meses.



Por productos, los vinos con DOP lideran las pérdidas, perdiendo 78,6 millones € y 32 millones de litros en exportación en el interanual a enero de 2024, respecto al mismo periodo anterior. En el lado positivo, los vinos en BiB, aumentaron en 9,4 millones € y en 7,1 millones de litros. También aumentó la facturación del vino espumoso (+4,5 millones €) y el volumen de vino a granel exportado (+24,6 millones).



## Vinos + mostos + vinagres

### Cuánto exportamos

(vinos + productos)

M €

M L

#### MES

Enero 24

255,62

+8,9%

224,63

+20,7%

#### CAMPAÑA 23/24

Agosto 23 – enero 24

1.677,38

-3,5%

1.381,85

-2,8%

#### INTERANUAL

Feb '23 – Ene '24

3.381,09

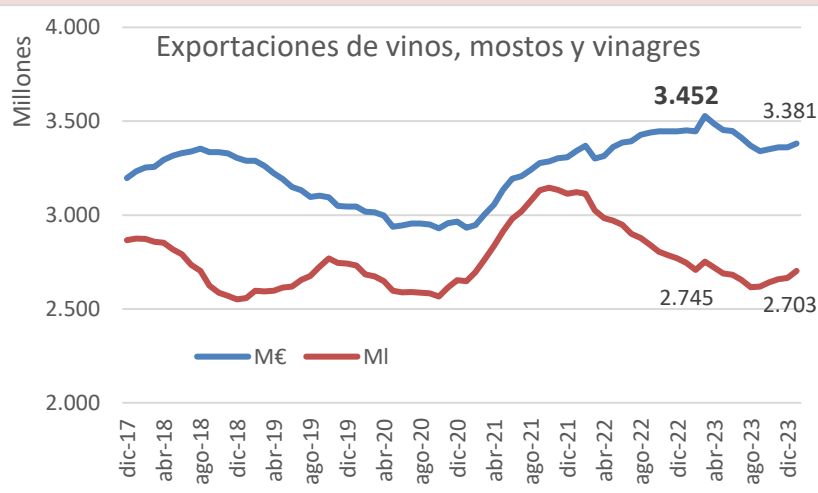
-1,5%

2.702,90

-1,8%

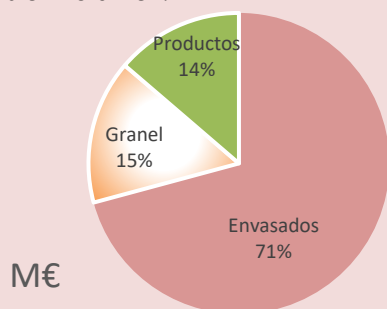
### Cómo va (vinos + productos)

Cae tanto la facturación (-1,5%) de las exportaciones españolas de vinos y productos vitivinícolas, como el volumen exportado (-1,8%) en el interanual a enero de 2024, hasta situarse en los 3.381,1 millones de euros (-50 millones) y los 2.702,9 millones de litros (-22 millones). Aunque son datos negativos, se suavizan en los meses más recientes.



### Qué vendemos

Mayoritariamente envasados en valor y granel en volumen, con los primeros perdiendo un 3,5% en euros y un 8,1% en litros, mientras los segundos pierden un 0,8% en euros, y ganan un 1,9% en volumen.



Total export TAM ene 24	M€	MI	€/l
Espumosos	508,5	170,8	2,98
Generosos	56,5	12,8	4,43
De aguja	27,0	17,7	1,53
Tranquilos DOP	1.234,6	249,8	4,94
Tranquilos Sin DOP	483,3	365,2	1,32
Bag in box	84,2	65,3	1,29
<b>TOTAL ENVASADOS</b>	<b>2.392,0</b>	<b>879,7</b>	<b>2,61</b>
<b>TOTAL GRANEL</b>	<b>523,5</b>	<b>1.163,8</b>	<b>0,45</b>
Aromatizado	81,6	63,9	1,28
Mosto	326,1	531,6	0,61
Vinagre	55,8	62,2	0,90
<b>TOTAL PRODUCTOS</b>	<b>463,5</b>	<b>657,6</b>	<b>0,70</b>

**Marzo 2024.**- Arranque de año positivo para las exportaciones españolas de vino, con crecimientos del 5,6% en valor y del 12,8% en volumen. En **enero de 2024**, se facturaron **218,3 millones €** (+11,7 millones €) y se exportaron **170,2 millones de litros** (+19,3 millones de litros).

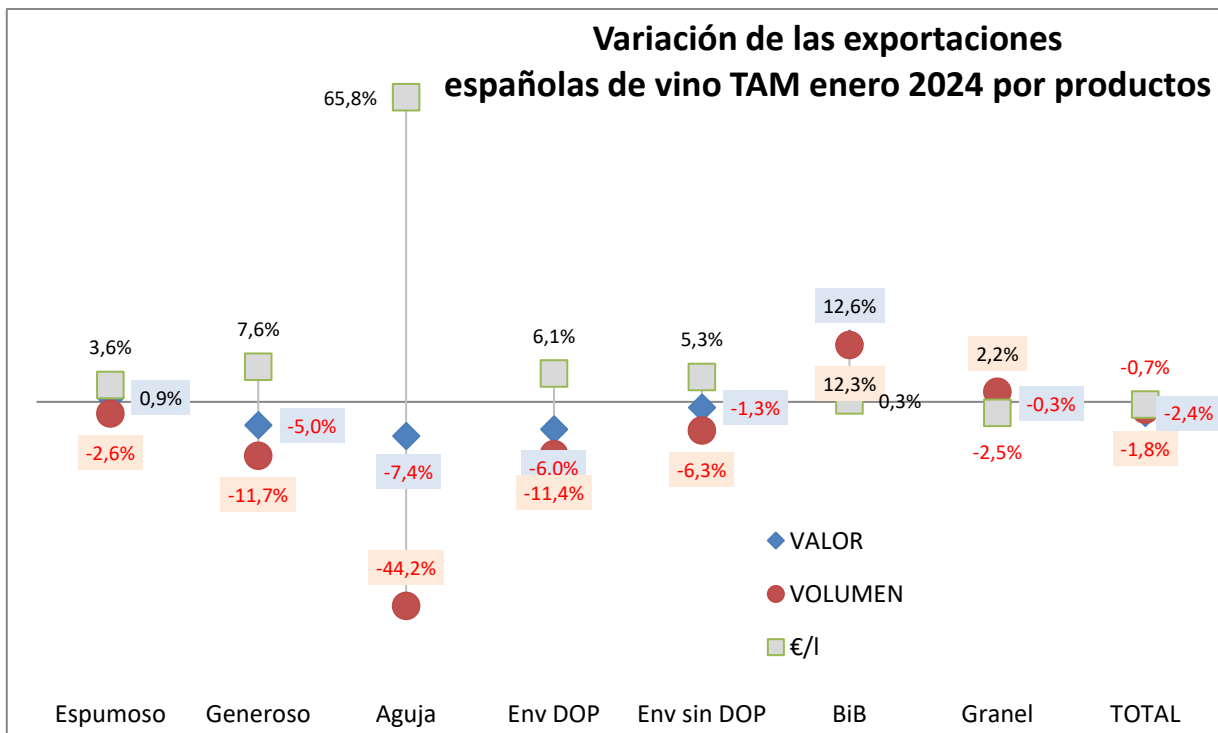
Los datos referidos a la **primera mitad de la campaña 2022/23** (agosto 2023 a enero 2024), muestran evolución negativa, con caída del 3,5% en valor, hasta los **1.434,9 millones €** (-51,8 millones) y del 2,8% en volumen, hasta los **1.007,3 millones de litros** (-29 millones de litros).

En cuanto a los **datos interanuales a enero de 2024**, se situaron en los **2.917,6 millones €** (-2,4%) y los **2.045,3 millones de litros** (-1,8%).

Si dividimos estos datos en dos grandes grupos (**envasados y graneles**),

EVOLUCIÓN INTERANUAL	
TOTAL VINOS TAM ene 2024/TAM ene 2023	
<b>Vinos envasados</b>	<b>Vinos a granel</b>
2.394,1 mill. € <b>-2,9%</b>	523,5 mill. € <b>-0,3%</b>
881,5 mill. ltr <b>-6,5%</b>	1.163,8 mill. ltr <b>+2,2%</b>
2,72 €/l <b>+3,9%</b>	0,45 €/ltr <b>-2,5%</b>
<b>2.917,6 mill. € <b>-2,4%</b></b>	
<b>2.045,3 mill. ltr <b>-1,8%</b></b>	

comprobamos que los vinos envasados han caído tanto en valor (-2,9%) como en volumen (-6,5%), con precios medios al alza (+4%), mientras los graneles han perdido un ligero 0,3% en valor y han aumentado un 2,2% en volumen, con precios medios a la baja (-2,5%).



Los **vinos envasados**, han caído más en volumen (-6,5%) que en valor (-2,9%), al aumentar su precio medio un 5%. Sus exportaciones se situaron, en el interanual a enero de 2024, en los 2.394,1 millones € (-70,7 millones) y los 881,5 millones de litros (-61,6 millones), con un precio medio de 2,72 €/litro (+4%).

Los **vinos a granel** registraron una ligera caída en valor del 0,3%, hasta los 523,5 millones € (-1,8 millones) y un aumento del 2,2% en volumen, hasta los 1.163,8 millones de litros (+24,6 millones), con un precio medio un 2,5% inferior, hasta los 45 céntimos por litro.

Con esta evolución, los vinos envasados representan el 82% del total de las exportaciones españolas de vino, y los graneles, el 57% del volumen total de vino exportado en el interanual a enero de 2024.

### Análisis por productos y mercados (TAM enero 2024)

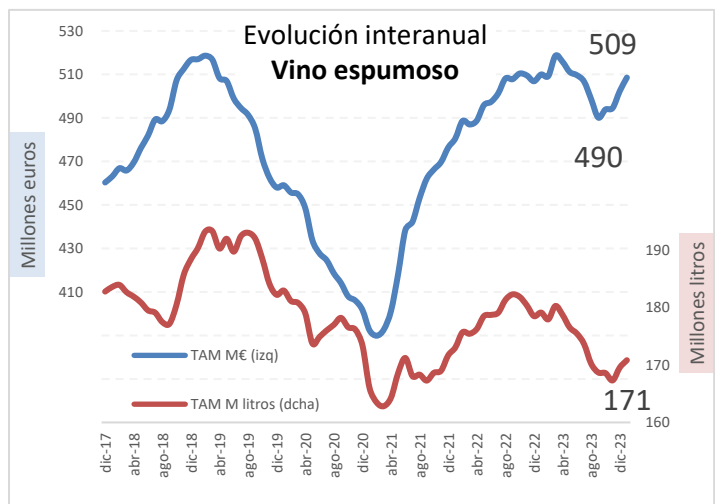
Las exportaciones españolas de **vinos espumosos**, aumentaron, en el interanual a enero de 2024, un 0,9% en valor, hasta los **508,5 millones €**. En términos de volumen, sin embargo, perdieron un -2,6%, hasta los **170,8 millones de litros**, lo que supone una revalorización del 3,6%, hasta los **2,98 €/litro**. En términos absolutos, España exportó 4,5 millones de litros menos de vino espumoso y facturó, 4,5 millones € menos por sus exportaciones, aumentando el precio medio en 11 céntimos por litro.

Dentro de los vinos espumosos, distinguimos las exportaciones de los vinos con DOP **Cava**, que cuentan con partida arancelaria propia. Con respecto al resto de espumosos, evolucionaron peor, al aumentar en menor medida (+0,8%) que el resto de espumosos (+1,2%) y al caer un 4,3% en volumen, por un aumento del resto de espumosos del 4,6%.

Las ventas exteriores de Cava, en el interanual a enero de 2024, se situaron en los 135,7 millones de litros, por valor de casi 404 millones €, que suponen el 79% del volumen y del valor total de las exportaciones españolas de vino espumoso en los doce meses hasta enero de 2024.

Las ventas del resto de espumosos se situaron en los 35,2 millones de litros (+4,6%), por valor de 104,6 millones € (+1,2%).

Respecto a los precios medios, son más elevados los del Cava por un céntimo por litro, con 2,98 €/litro (+5%) por los 2,97 €/litro del resto de espumosos (-3%).



El gráfico siguiente, que recoge la evolución interanual de las exportaciones de vino espumoso, muestran una gran recuperación de las ventas en valor en 2021, hasta agosto de 2022. Cayeron desde entonces, recuperándose en los últimos meses de 2023 y en enero de 2024. En términos de volumen, la recuperación fue mucho más modesta, reduciéndose desde septiembre de 2022, recuperándose, también en los últimos meses.

Por mercados, **Estados Unidos** se mantiene como el principal destino para el espumoso español, con 73,6 millones de euros en el interanual a enero de 2024, a pesar de registrar una caída del 8,3%. Le sigue **Alemania**, con 62,5 millones de euros y aumento del 7,9%, que supera a **Bélgica** en esta posición, al registrar el país belga una caída del 7,5%, hasta los 55,3 millones €.

En términos de volumen, **Alemania** se mantiene como principal destino para el espumoso español, registrando una ligera caída del 1,1%, hasta los 27,2 millones de litros. Le sigue **Estados Unidos**, con 21,5 millones de litros y caída del

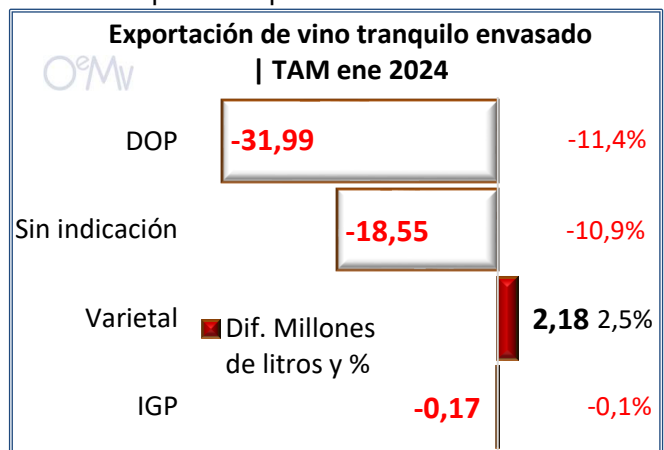
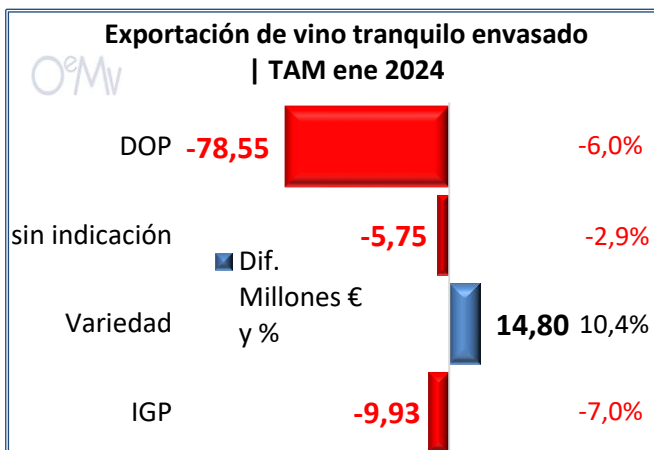
12,5%. **Bélgica** mantiene la tercera posición con 17,9 millones de litros y caída del 19%.

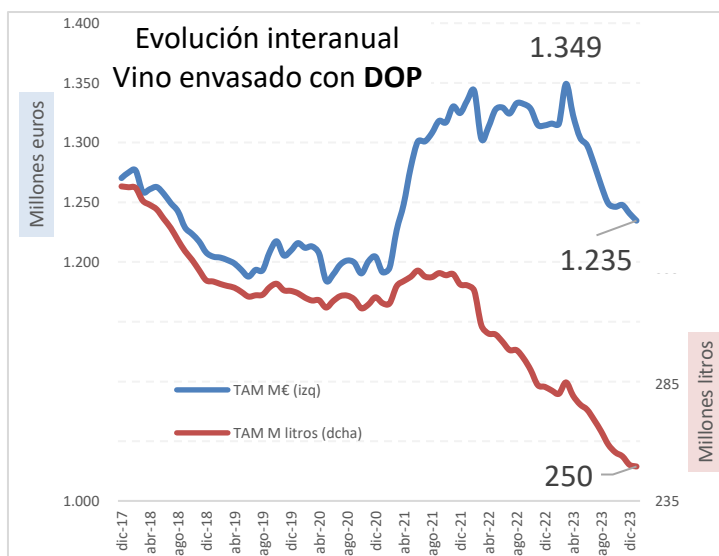
Destaca en este periodo, la buena marcha de las exportaciones españolas de vino a Brasil y a Polonia.

Los **vinos tranquilos envasados**, cerraron el interanual a enero de 2024 con caídas, mayores en volumen (-7,3%) que en valor (-4,4%), al aumentar el precio medio un 3%. El vino con DOP, que es el que más peso tiene dentro de esta categoría, lideró las pérdidas. Solo el varietal envasado registró evolución positiva en estos doce meses.

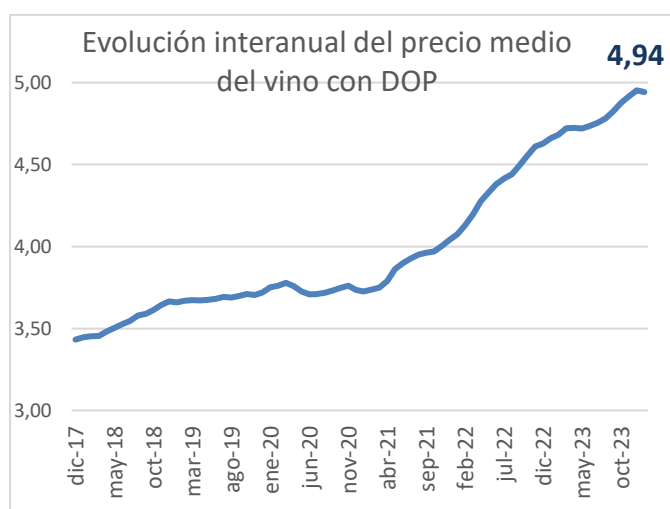
Las exportaciones españolas de vinos tranquilos envasados se situaron, en los últimos doce meses hasta enero de 2024, en los **1.718 millones de euros** (-4,4%) y los **615 millones de litros** (-7,3%), con un precio medio superior (+3%), hasta los **2,79 €/litro** siendo el más elevado de la serie histórica. En términos absolutos, se han reducido en 79,4 millones de euros y en 48,5 millones de litros.

Por subcategorías, los vinos con DOP son los que más peso tienen dentro de



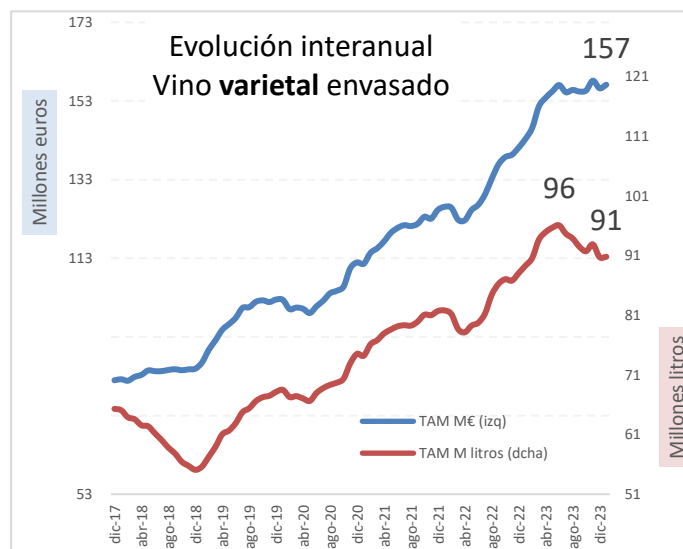


los vinos tranquilos envasados y los que peor evolución han presentado. Perdieron un 6% en valor, hasta los 1.234,6 millones de euros y un 11,4% en volumen, hasta los 249,8 millones de litros. Su precio medio aumentó un 6%, hasta los 4,94 €/litro, el más elevado de la serie histórica, tras el registrado al cierre de 2023, con 4,95 €/litro. En términos absolutos, se han dejado de exportar 32 millones de litros de vino con DOP, y de facturar, 78,6 millones € por sus exportaciones.



Los vinos varietales envasados, fueron los únicos vinos tranquilos envasados que registraron evolución positiva en

estos doce meses, aumentando un 10% en valor y un 2,5% en volumen, hasta situarse en los 157 millones € (+14,8 millones) y los 90,7 millones de litros (+2,2 millones). Su precio medio aumentó un 7,7%, hasta los 1,73 €/litro.

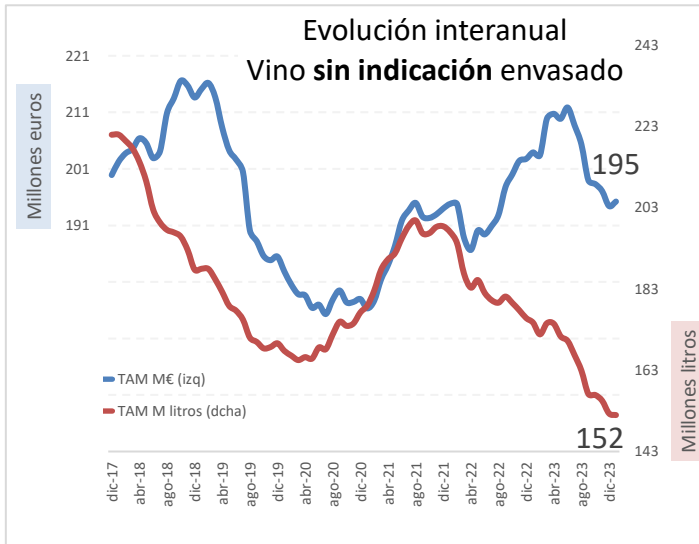


La evolución interanual de los vinos varietales envasados nos muestra una carrera ascendente, prácticamente ininterrumpida desde 2019 hasta el interanual a junio de 2023. A partir de esa fecha, el valor se estabiliza en torno a los 157 millones €, mientras el volumen tiende a la baja.

Por su parte, las exportaciones de vinos con IGP envasados, perdieron un 7% en valor, hasta los 131,2 millones de euros (-9,9 millones) y un ligero 0,1% en términos de volumen, hasta los 122,7 millones de litros. Su precio medio también se redujo (-7%), hasta los 1,07 €/litro.

Por último, en lo que se refiere a los vinos envasados sin ninguna indicación, cierran estos doce meses hasta enero de 2024, con caídas del 3% en valor, hasta los 195,1 millones € (-5,8 millones) y del

11% en volumen, hasta los 151,9 millones de litros (-18,6 millones), con precios medios un 9% superiores, situados en 1,28 € por litro (+10 céntimos).

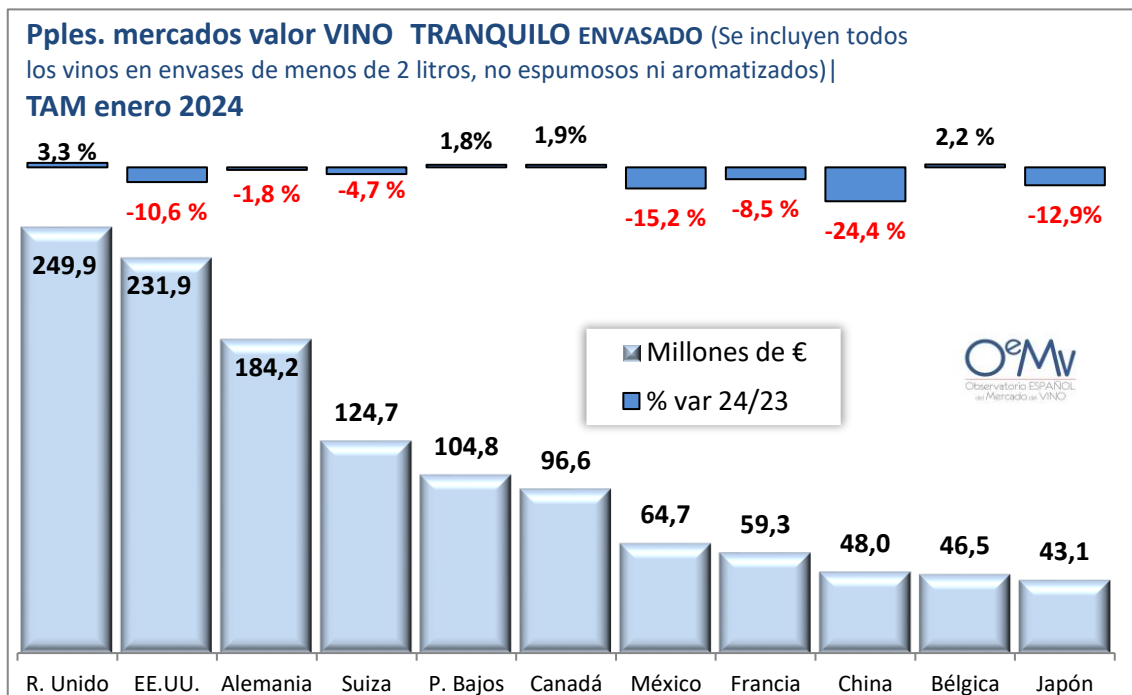


La evolución interanual de los vinos sin ninguna indicación envasados muestra una caída en volumen sostenida desde principios de 2022, mientras que el valor se recuperó hasta abril de 2023, cayendo desde entonces.

Si tenemos en cuenta los vinos envasados en su conjunto, es decir, incluyendo

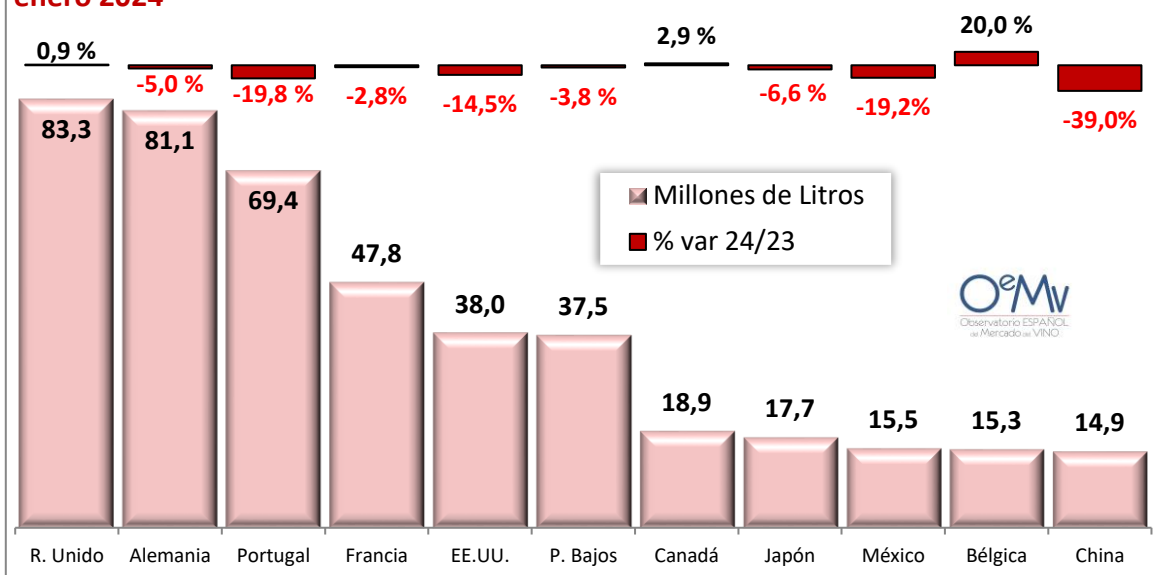
los vinos tranquilos, generosos y de aguja) y **por mercados**, en el interanual a enero de 2024, solo aumentaron en valor Reino Unido (+3,3%), Países Bajos (+1,8%), Canadá (+1,9%) y Bélgica (+2,2%), cayendo el resto. Destacan las caídas registradas por China (-24%), México (-15%) y Japón (-13%). En volumen, fueron tres los mercados que aumentaron sus compras de vino envasado de España: Reino Unido (+0,9%), Canadá (+3%) y Bélgica (+20%). En este caso destacan las caídas registradas por Portugal (-20%), México (-19%) y China (-39%).

**Reino Unido** es el primer destino para los vinos envasados españoles, tanto en valor, con 249,9 millones € (+3,3%), como en volumen, con 83,3 millones de litros (+0,9%), registrando evolución positiva en el interanual a enero de 2024. supera a Reino Unido y se convierte en el primer destino en valor para los vinos envasados españoles con 259,5 millones





**Pples mercados volumen TRANQUILO ENVASADO (Se incluyen todos los vinos en envases de menos de 2 litros, no espumosos ni aromatizados) | TAM enero 2024**



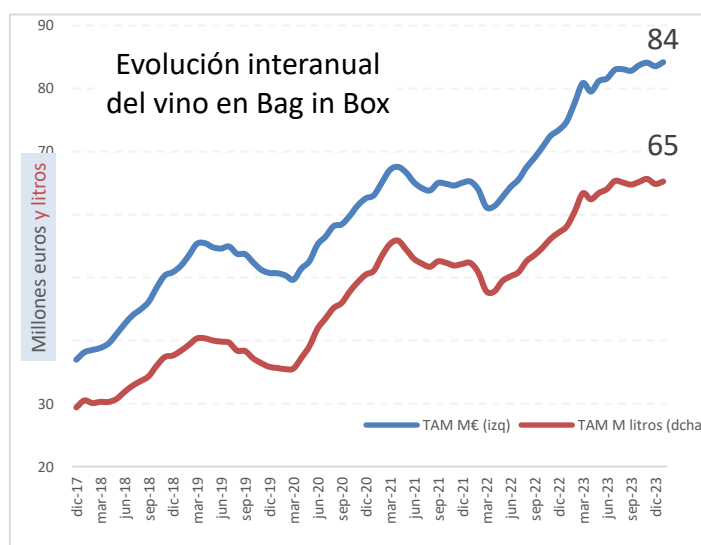
de litros. Le siguen **Estados Unidos** en valor, con 231,9 millones € y una caída del 10,6% y **Alemania**, en volumen, con 81,1 millones de litros y caída del 5%.

Destaca, en el interanual a enero de 2024, la buena marcha de las exportaciones, a **Canadá** (+2% en valor y +3% en volumen), así como a **Bélgica** (+2,2% en valor y +20% en volumen). En el lado negativo, destaca la caída registrada por **China**, que fue del 24% en valor y del 39% en volumen.

En lo que se refiere a los vinos en **envases entre 2 y 10 litros** (mayoritariamente bag-in-box), mantienen su carrera ascendente, con crecimientos del 12,6% en valor, hasta los **84,2 millones de euros**, la cifra más elevada de la serie histórica y del 12,3% en volumen, hasta los **65,3 millones de litros**, aunque en este caso no se supera, por poco, la cifra alcanzada en el interanual a julio de 2023.

Su precio medio se mantuvo estable en los **1,29 €/litro**.

**Alemania** supera a Suecia y se convierte en el primer cliente en valor para los vinos españoles en BiB con 10,9 millones de euros de facturación y aumento del 26,6%. **Suecia** perdió un 18,7%, hasta los 8,8 millones €, cayendo a la segunda plaza. Le sigue **Japón**, con 7,5 millones € y caída del 5,4%. Destaca el crecimiento registrado por **Polonia** (+33,7%), que se



sitúa como 5º destino con 6,2 millones €.

En términos de volumen, es también Alemania el primer destino para el BiB español, con 9,4 millones de litros (+10,2%), seguida de Japón, con 6,9 millones de litros (-9,3%) y de Polonia, con 6,4 millones de litros y un extraordinario aumento del 30%. Suecia cae a la cuarta plaza, con 5,6 millones de litros y caída del 17%.

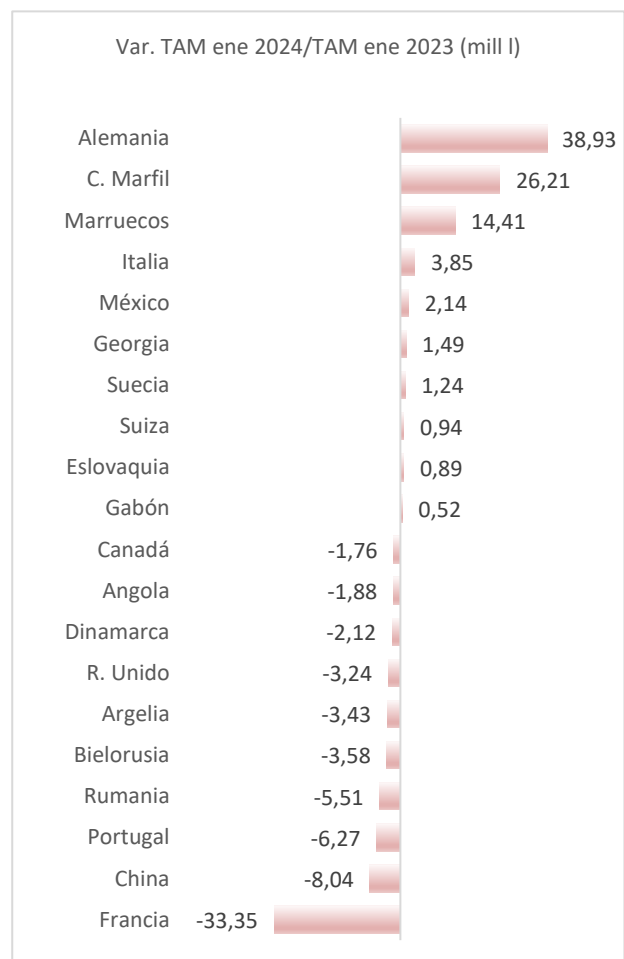
Dentro del vino en bag-in-box, todas las distintas subcategorías crecieron tanto en valor, como en volumen. Las más exportadas son los vinos sin ninguna indicación y los vinos varietales en BiB, ambos con cifras muy similares. Los primeros crecieron un 10% en valor, hasta los 28,6 millones € y un 4,7% en volumen, hasta los 26,1 millones de litros. Mayor fue el crecimiento de los vinos varietales en BiB. Se situaron en los 28 millones € (+26,7%) y los 24,1 millones de litros (+25%).

Por último, y en lo que se refiere a las exportaciones españolas de **vino a granel (en envases de más de 10 litros)**, cerraron el interanual a enero de 2024 con una ligera caída del 0,3% en valor, hasta los 523,5 millones € y un aumento del 2,2%, en términos de volumen, hasta los 11,6 millones de hectolitros. La evolución en volumen vuelve a ser positiva, tras 18 meses consecutivos en negativo.

Registraron un mes de enero 2024 muy positivo, con crecimientos del 24% en valor y del 20% en volumen.

Por subcategorías, el producto más exportado fue el vino a granel sin ninguna indicación, que lidera el crecimiento en volumen. Supone, con 8,1 millones de hectolitros (+3,4%), el 69,5% del volumen total de vino a granel exportado por España y con 351,4 millones € (+0,4%), el 67% de la facturación total. España aumentó las exportaciones de este producto en 0,3 millones de hl, facturando 1,3 millones € más, al reducirse el precio medio un 3%, hasta los 43 €/hl.

Le sigue en importancia el vino a granel con indicación de variedad, que perdió un 0,5% en valor, hasta rozar los 152 millones € y aumentó un 0,4% en volumen, hasta los 3,3 millones hl, al reducirse el precio medio un 1%, hasta los 46 €/hl.



El vino con IGP a granel, perdió, en el interanual a enero de 2024, un 9% en volumen, hasta los 18,5 millones de litros, y un -5% en valor, hasta los 13,1 millones €, tras aumentar su precio medio un 4%, hasta los 71 céntimos por litro (+3 céntimos).

Por último, y con muy poco peso dentro del total exportado, los vinos con DOP a granel redujeron sus ventas un 18% en valor, hasta los 7 millones € y un 22% en volumen, hasta los 5,4 millones de litros, siendo la única categoría dentro de los vinos a granel que supera el euro por litro (1,28 €/litro).

Por mercados, **Francia** se mantiene como primer destino claro para el vino a granel español, con un 30% del volumen total exportado y el 28% de la facturación total, es decir, 344 millones de litros (-8,8%) y 144,6 millones € (-9%).

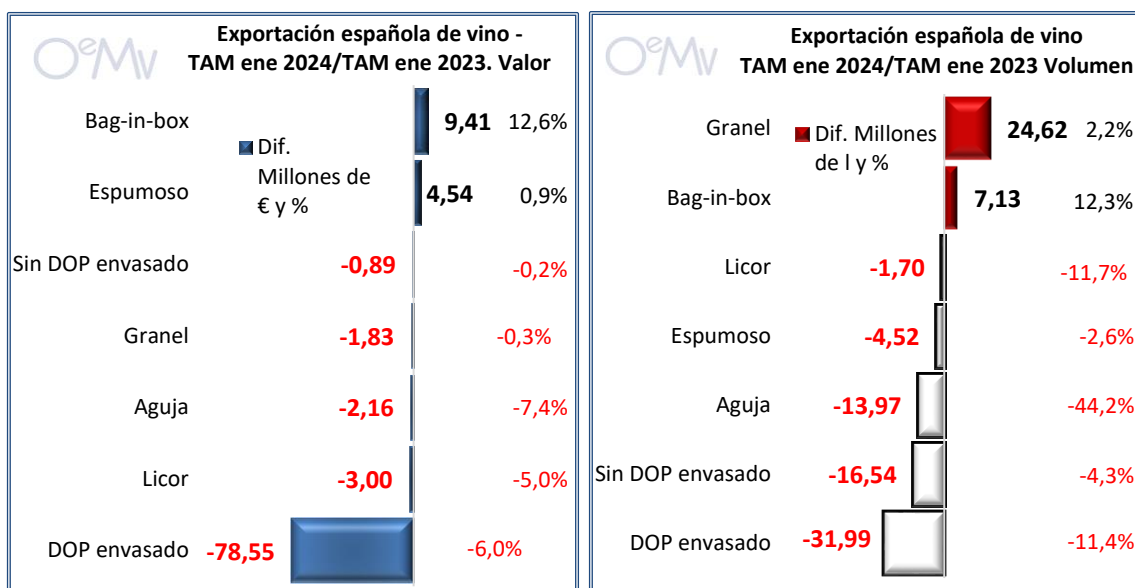
Tras Francia, encontramos a Alemania, Portugal e Italia. A estos cuatro mercados (Francia, Alemania, Portugal e Italia), España exportó el 77% del volumen y el 71% del valor total de las exportaciones

españolas de vino a granel en el interanual a enero de 2024. En cuanto a su evolución, Alemania (+11,7% en valor y +14% en volumen) e Italia (+7,8% en valor y +3,4% en volumen), registraron evolución positiva. Francia y Portugal (-11,7% en valor y -4,7% en volumen), al contrario, redujeron sus compras de granel en valor y en volumen.

El gráfico de la página anterior recoge, por orden, los mercados que más han aumentado y disminuido, en términos absolutos, sus compras de granel en el interanual a enero de 2024, respecto al interanual a enero de 2023. En el lado positivo, Alemania fue el mercado que más aumentó (+39 millones de litros), seguido de Costa de Marfil (+26,2 millones) y de Marruecos (+14,4 millones). En el lado negativo, Francia redujo sus compras de granel español en 33,3 millones de litros, seguido de China (-8 millones), Portugal (-6,3 millones) y de Rumania (-5,5 millones).

**En definitiva**, arranca el año 2024 con crecimiento para nuestras exportaciones de vino en el dato del mes de enero (+5,6% en valor y +12,8% en volumen), que mejora la evolución interanual de las ventas. En el interanual a enero de 2024, España exportó **2.045,3 millones de litros** (-1,8%), por valor de **2.917,6 millones de euros** (-2,4%). En términos absolutos, fueron 37 millones de litros y 72,5 millones de euros menos.

Por productos, los vinos con DOP envasados lideran las caídas, dejándose de exportar 32 millones de litros y de facturar, 78,6 millones de euros por las exportaciones de este producto, en el interanual a enero de 2024. En el lado positivo, crecieron las exportaciones de los vinos en Bag-in-box (+9,4 millones € y +7,1 millones de litros),



así como los vinos espumosos en valor (+4,5 millones) y los vinos a granel en volumen (+24,6 millones de litros).

En lo que se refiere a la **primera mitad de la campaña 2023/24**, se exportaron un total de 1.007,3 millones de litros (-2,8%), por valor de 1.434,9 millones € (-3,5%).

*Se adjuntan datos y gráficos*

Para más información, dirigirse al Observatorio Español del Mercado del Vino

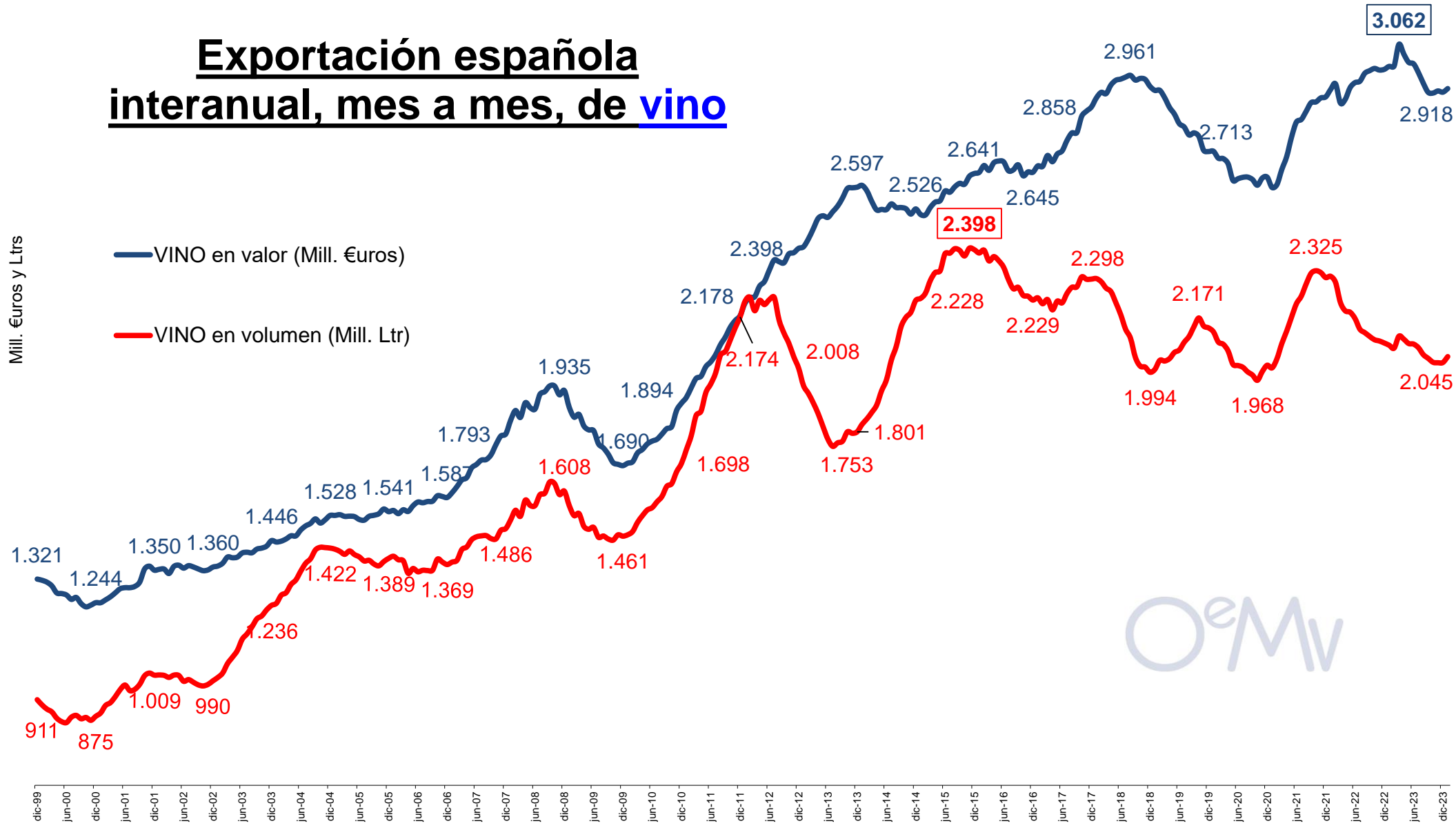


Informe realizado por el Observatorio Español del Mercado del Vino y disponible gracias al acuerdo de colaboración con la Organización Interprofesional del Vino de España.

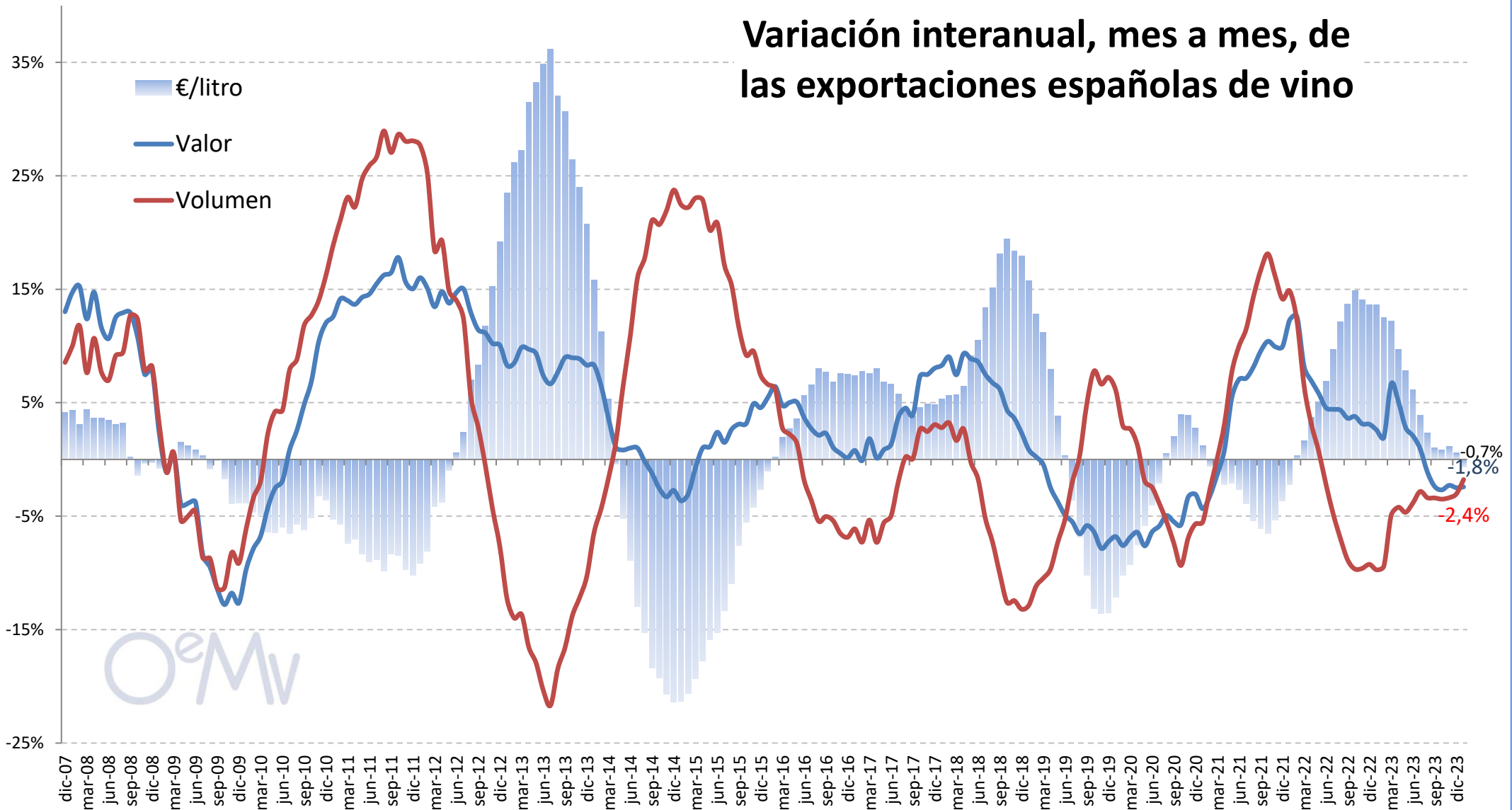
El autor de este documento es la Fundación Observatorio Español del Mercado del Vino (OeMv). Este documento es solo para uso individual por parte de quien lo recibe. Todos los datos son susceptibles de cualquier cambio o modificación que pudieran requerir sin notificación alguna por parte del OeMv. Todos los derechos de autor quedan reservados, de acuerdo con el artículo 17 y siguientes de la Ley de Propiedad Intelectual.



# Exportación española interanual, mes a mes, de vino



## Variación interanual, mes a mes, de las exportaciones españolas de vino



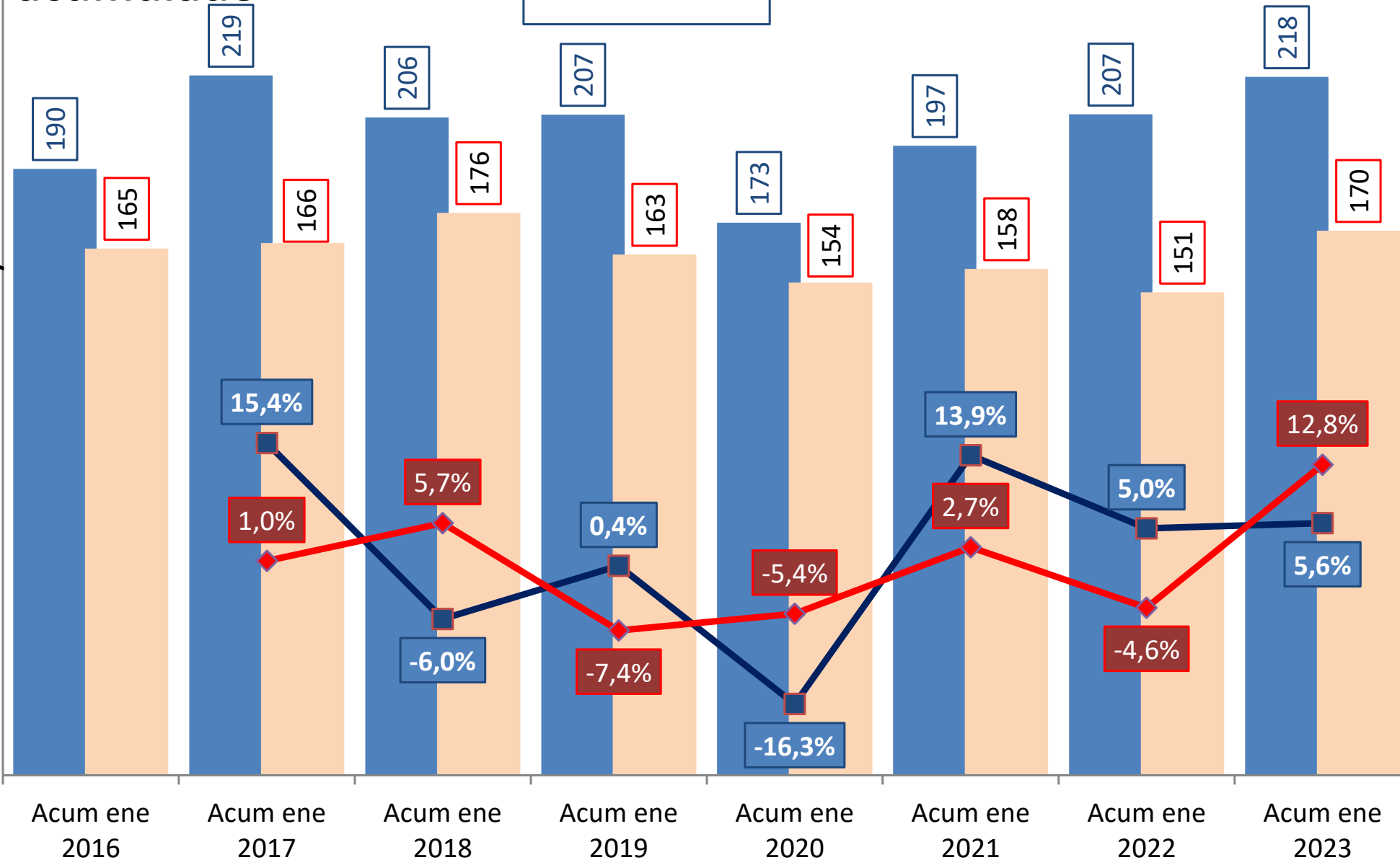


# Export vino acumulado

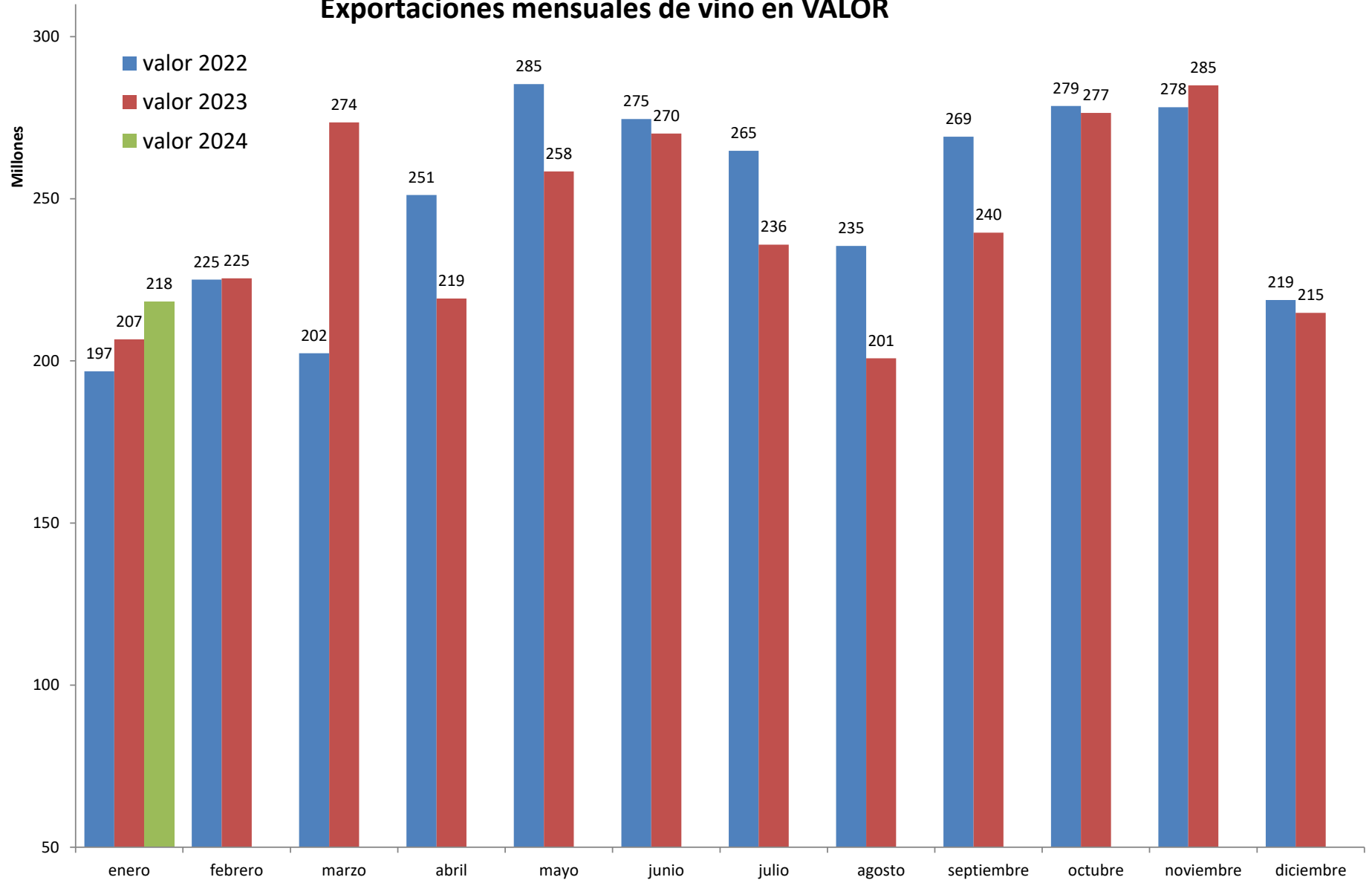
**ene-2024**

Millones de euros y litros

Porcentaje de variación

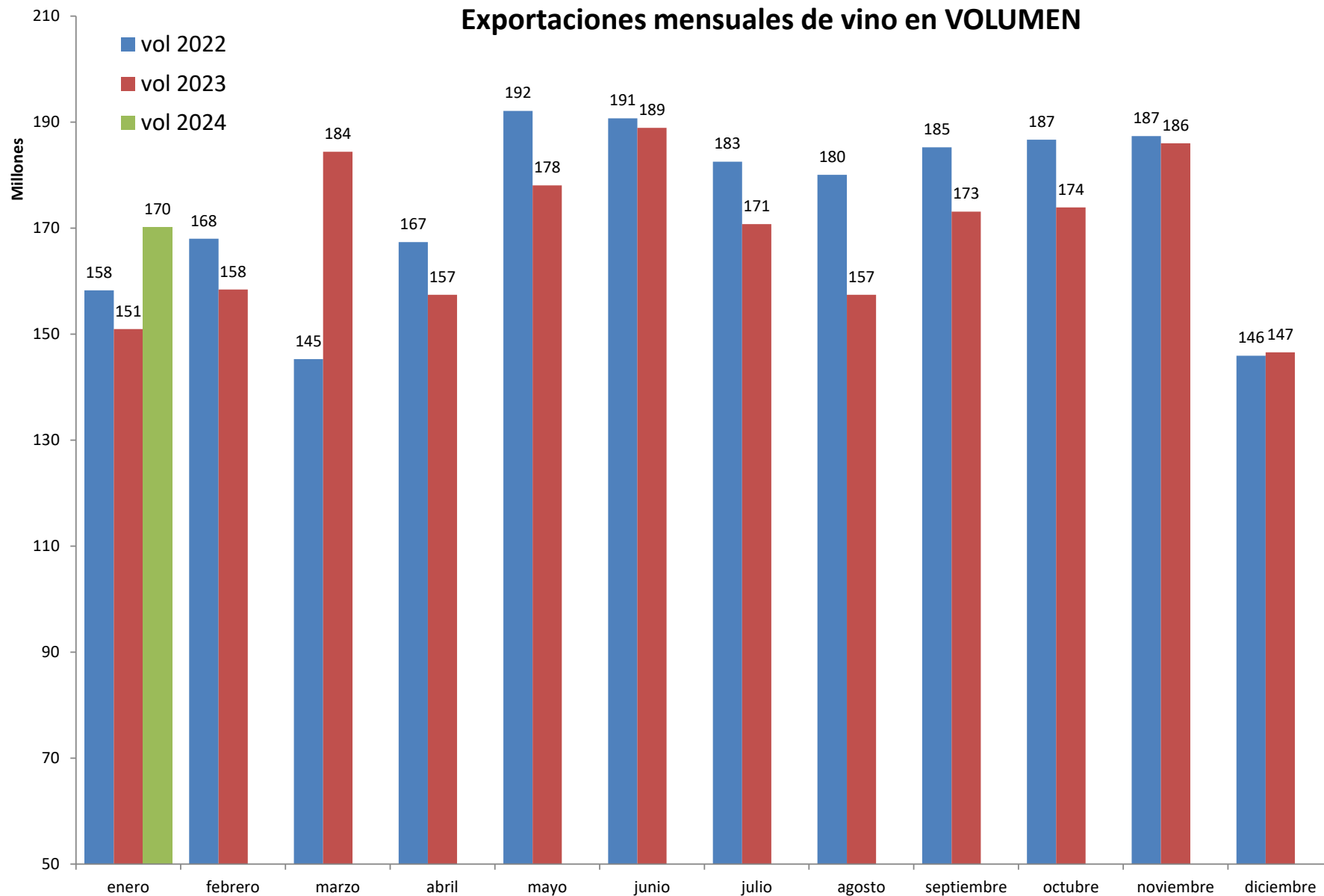


## Exportaciones mensuales de vino en VALOR



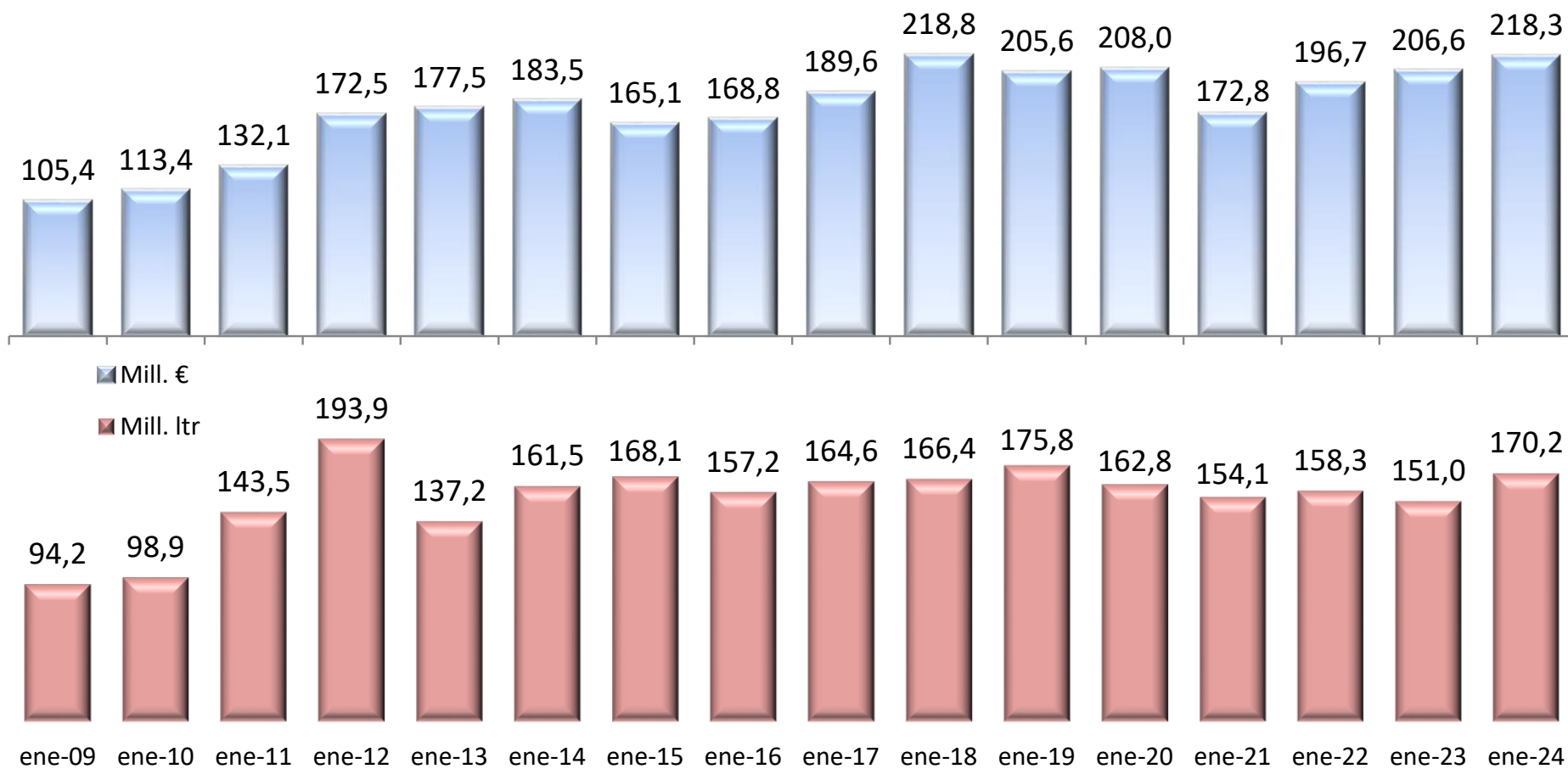


## Exportaciones mensuales de vino en VOLUMEN





## Exportaciones de vino en el mes de ENERO

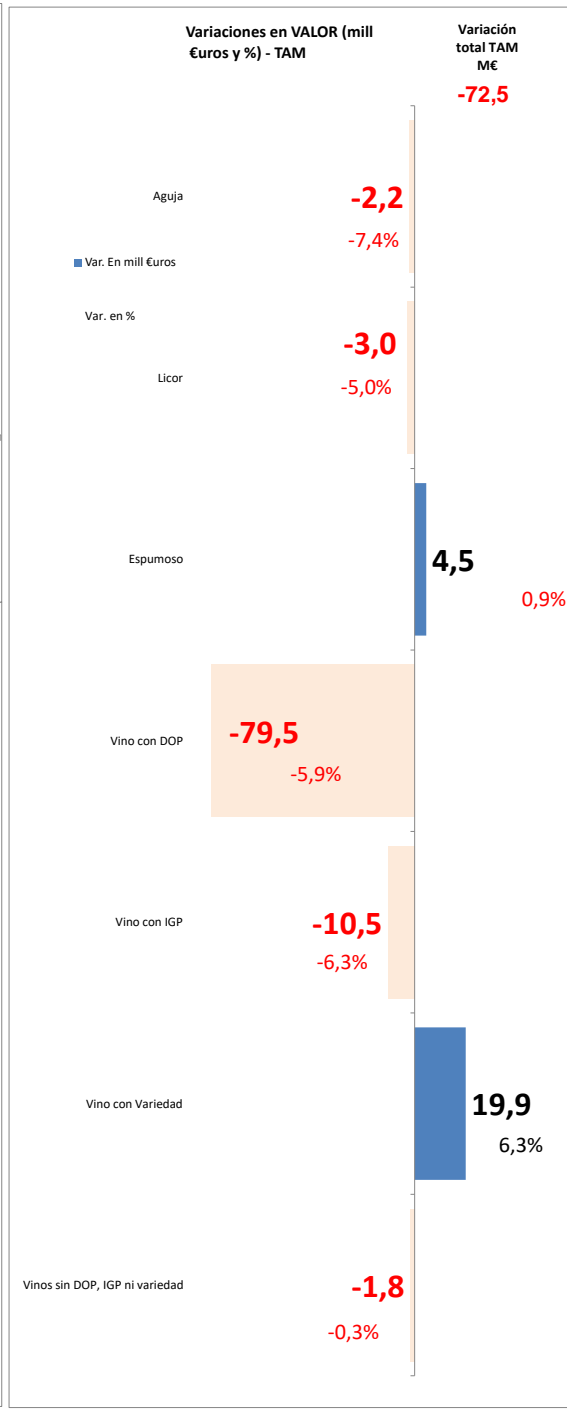
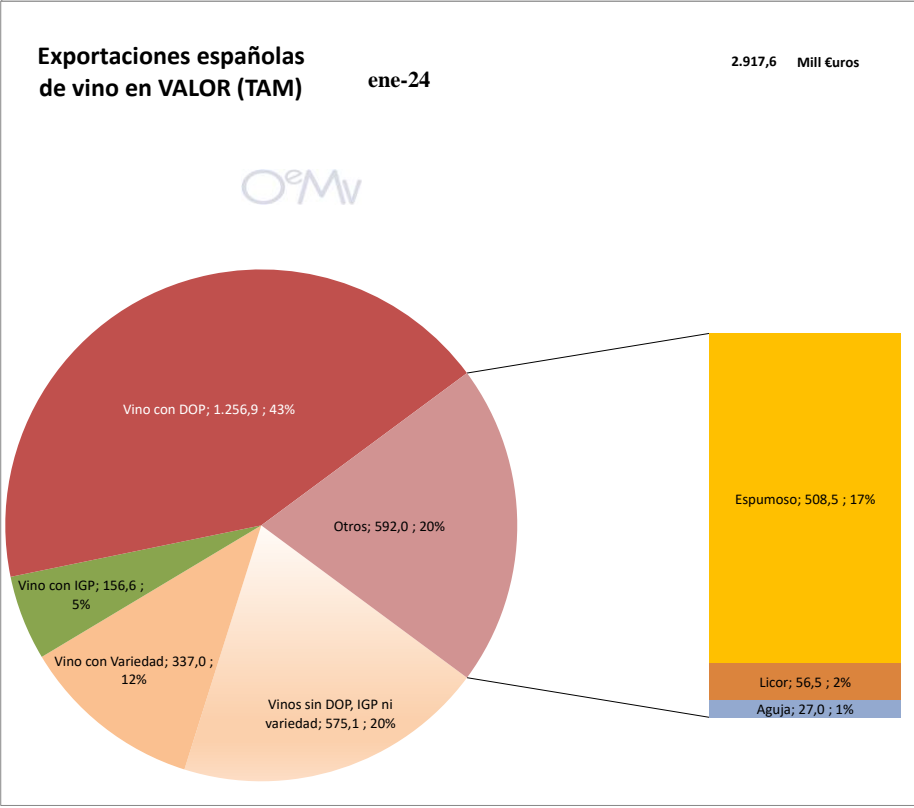
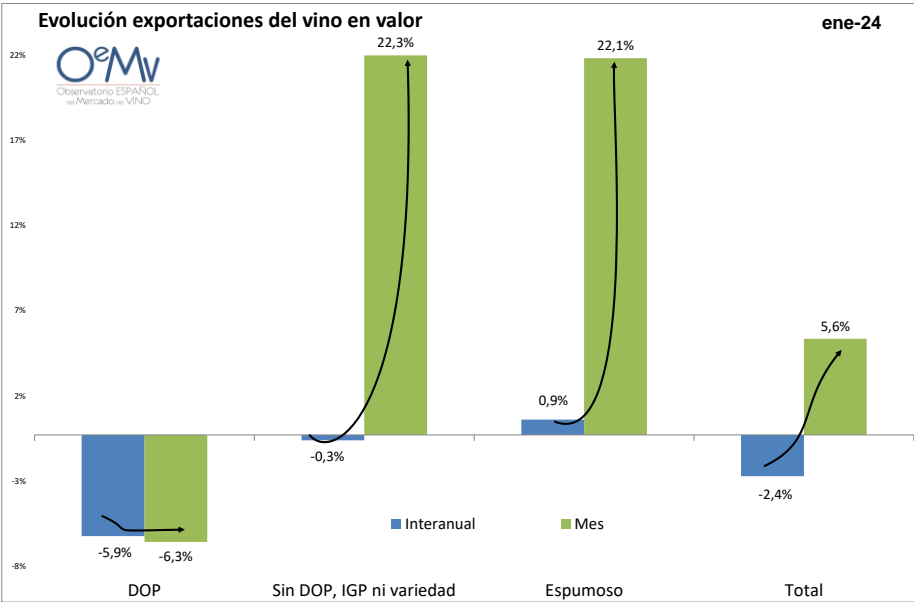


# Observatorio Español del Mercado del Vino

## EVOLUCIÓN DE LAS EXPORTACIONES ESPAÑOLAS DE VINO

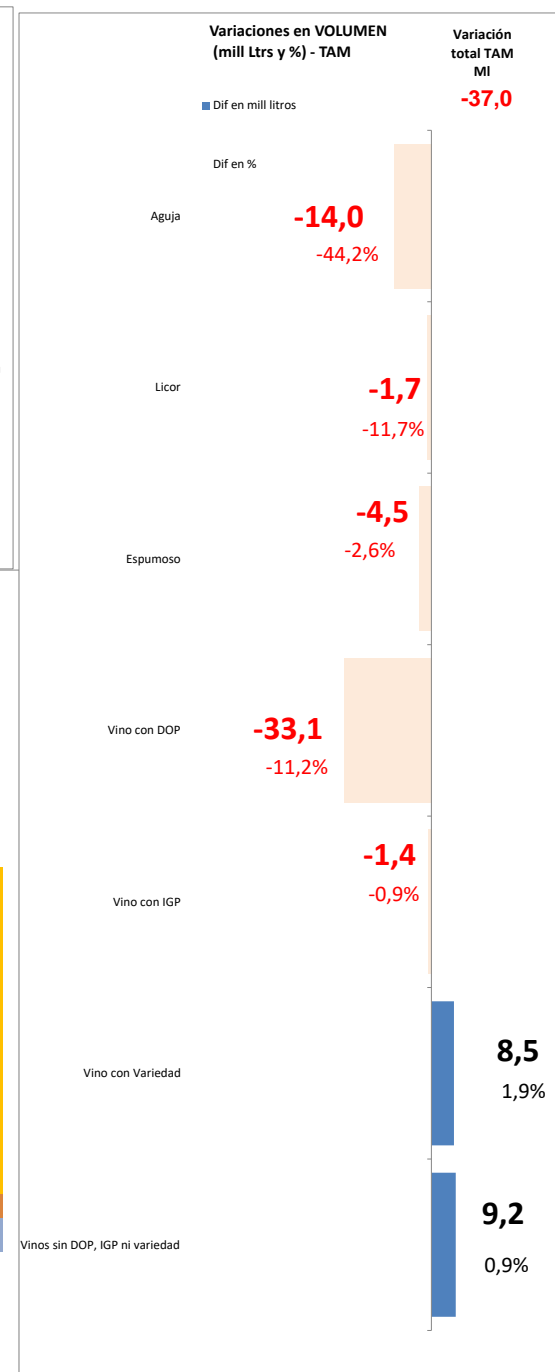
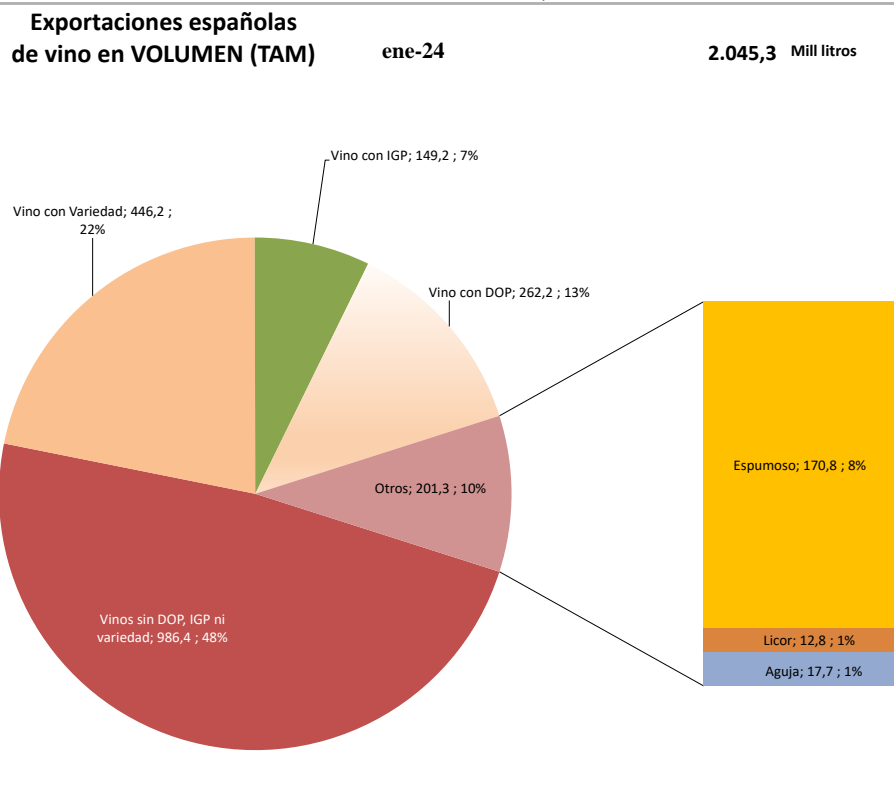
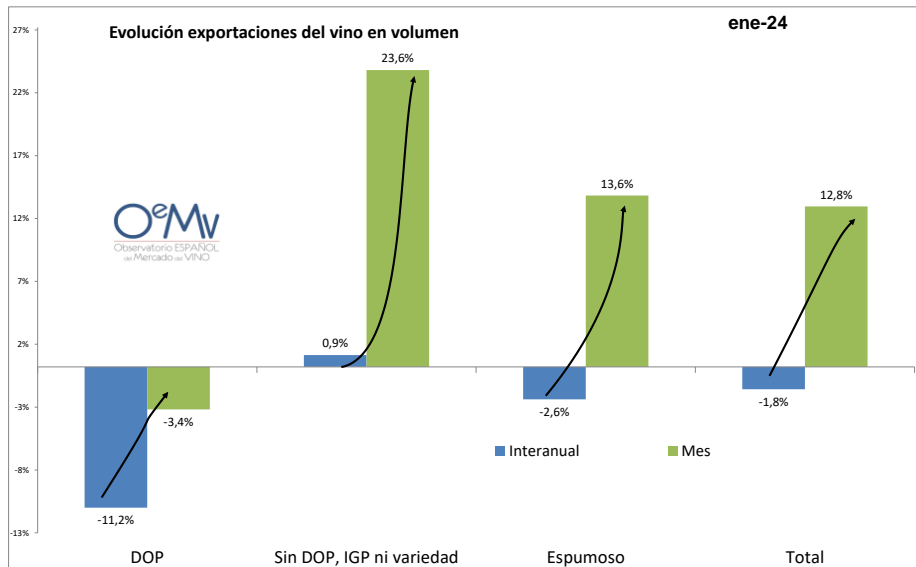
Fuente: AEAT; elaboración: OEMV

VALOR (€uros)	EVOLUCIÓN MES A MES			INTERANUAL			
	ene-23	ene-24	Var.	ene-23	ene-24	Var.	
<b>Vino de licor</b>	4.299.413	3.181.162	-26,0%	59.488.428	56.486.071	-5,0%	
<b>Vino espumoso</b>	28.161.771	34.391.581	22,1%	503.999.102	508.542.534	0,9%	
Cava	21.453.350	27.809.789	29,6%	400.724.306	403.983.441	0,8%	
Resto espumosos	6.708.421	6.581.792	-1,9%	103.274.795	104.559.094	1,2%	
<b>Vino de aguja</b>	1.918.787	1.781.177	-7,2%	29.128.374	26.966.719	-7,4%	
<b>ENVASADOS</b>	<b>Vino con DOP envasado</b>	<b>92.929.899</b>	<b>86.818.214</b>	-6,6%	<b>1.313.163.987</b>	<b>1.234.610.399</b>	-6,0%
	Vino blanco	15.385.087	17.140.554	11,4%	251.681.732	256.004.884	1,7%
	Vinos tintos y rosados	77.544.812	69.677.661	-10,1%	1.061.482.255	978.605.515	-7,8%
						-9.934.992	
	<b>Vino con IGP envasado</b>	<b>9.611.894</b>	<b>10.574.385</b>	10,0%	<b>141.125.721</b>	<b>131.190.729</b>	-7,0%
	Vino blanco	3.133.646	4.174.120	33,2%	46.578.011	50.042.010	7,4%
	Vinos tintos y rosados	6.478.248	6.400.265	-1,2%	94.547.710	81.148.719	-14,2%
	<b>Vino con VARIEDAD envasado</b>	<b>10.002.454</b>	<b>10.909.072</b>	9,1%	<b>142.234.931</b>	<b>157.031.408</b>	10,4%
	Vino blanco	3.160.465	4.163.276	31,7%	51.448.234	62.707.850	21,9%
	Vinos tintos y rosados	6.841.989	6.745.796	-1,4%	90.786.697	94.323.558	3,9%
<b>Vino sin indicación envasado</b>	<b>14.143.357</b>	<b>14.946.371</b>	5,7%	<b>200.874.018</b>	<b>195.120.855</b>	-2,9%	
Vino blanco	5.455.083	6.422.638	17,7%	75.713.338	78.548.445	3,7%	
Vinos tintos y rosados	8.688.273	8.523.733	-1,9%	125.160.680	116.572.410	-6,9%	
<b>TOTAL VINO TRANQUILO ENVASADO</b>	<b>126.687.603</b>	<b>123.248.043</b>	<b>-2,7%</b>	<b>1.797.398.657</b>	<b>1.717.953.391</b>	<b>-4,4%</b>	
<b>ENTRE &gt;2 Y ≤10 l</b>	<b>Vino con DOP &gt;2 y ≤10 l</b>	<b>1.014.674</b>	<b>1.271.854</b>	25,3%	<b>14.660.835</b>	<b>15.320.090</b>	4,5%
	Vino blanco	149.834	173.853	16,0%	3.228.925	3.221.919	-0,2%
	Vinos tintos y rosados	861.189	1.096.174	27,3%	11.404.407	12.073.858	5,9%
	Vinos pples DOP granel sin dif color	3.651	1.827		27.502	24.312	-11,6%
	<b>Vino con IGP &gt;2 y ≤10 l</b>	<b>814.841</b>	<b>1.034.676</b>	27,0%	<b>12.091.077</b>	<b>12.259.464</b>	1,4%
	Vino blanco	214.097	318.084	48,6%	4.249.141	3.886.183	-8,5%
	Vinos tintos y rosados	600.744	716.593	19,3%	7.841.936	8.373.280	6,8%
	<b>Vino con VARIEDAD &gt;2 y ≤10 l</b>	<b>1.998.885</b>	<b>1.968.944</b>	-1,5%	<b>22.098.609</b>	<b>28.009.098</b>	26,7%
	Vino blanco	806.502	1.118.698	38,7%	8.512.460	12.918.826	51,8%
	Vinos tintos y rosados	1.192.383	850.245	-28,7%	13.586.149	15.090.272	11,1%
<b>Vino sin indicación &gt;2 y ≤10 l</b>	<b>2.076.195</b>	<b>2.263.818</b>	9,0%	<b>25.924.647</b>	<b>28.599.643</b>	10,3%	
Vino blanco	947.183	912.865	-3,6%	10.273.445	12.392.341	20,6%	
Vinos tintos y rosados	1.129.012	1.350.953	19,7%	15.651.203	16.207.302	3,6%	
<b>TOTAL VINO TRANQUILO &gt;2 y ≤10 l</b>	<b>5.904.596</b>	<b>6.539.293</b>	<b>10,7%</b>	<b>74.775.168</b>	<b>84.188.294</b>	<b>12,6%</b>	
<b>GRANEL (&gt;10 l)</b>	<b>Vino con DOP a granel &amp; &gt; 10L</b>	<b>507.862</b>	<b>424.767</b>	-16,4%	<b>8.508.760</b>	<b>6.950.808</b>	-18,3%
	Vino blanco	94.911	64.983	-31,5%	1.154.803	1.066.260	-7,7%
	Vinos tintos y rosados	374.141	288.145	-23,0%	6.175.536	4.958.065	-19,7%
	Vinos pples DOP granel sin dif color	38.810	71.639	0,0%	1.178.421	926.482	-21,4%
	<b>Vino con IGP a granel &amp; &gt; 10L</b>	<b>1.178.757</b>	<b>1.024.035</b>	-13,1%	<b>13.860.159</b>	<b>13.133.450</b>	-5,2%
	Vino blanco	297.623	220.405	-25,9%	3.759.721	2.919.126	-22,4%
	Vinos tintos y rosados	881.134	803.630	-8,8%	10.100.437	10.214.324	1,1%
	<b>Vino con VARIEDAD a granel &amp; &gt; 10L</b>	<b>12.637.196</b>	<b>14.103.070</b>	11,6%	<b>152.772.030</b>	<b>151.965.674</b>	-0,5%
	Vino blanco	8.364.845	8.596.577	2,8%	96.549.003	96.150.709	-0,4%
	Vinos tintos y rosados	4.272.351	5.506.493	28,9%	56.223.027	55.814.965	-0,7%
<b>Vino sin indicación a granel &amp; &gt; 10L</b>	<b>25.307.630</b>	<b>33.572.272</b>	32,7%	<b>350.137.042</b>	<b>351.400.118</b>	0,4%	
Vino blanco	11.383.839	17.841.740	56,7%	144.168.040	153.703.953	6,6%	
Vinos tintos y rosados	13.923.792	15.730.532	13,0%	205.969.002	197.696.166	-4,0%	
<b>TOTAL VINO TRANQUILO A GRANEL &amp; &gt; 10L</b>	<b>39.631.445</b>	<b>49.124.144</b>	<b>24,0%</b>	<b>525.277.991</b>	<b>523.450.050</b>	<b>-0,3%</b>	
<b>TOTAL VINOS</b>	<b>206.603.614</b>	<b>218.265.399</b>	<b>5,6%</b>	<b>2.990.067.719</b>	<b>2.917.587.059</b>	<b>-2,4%</b>	
Vino aromatizado						67,1%	
Vino aromatizado	4.503.136	5.377.038	19,4%	86.999.072	81.552.352	-6,3%	
Mosto	20.162.189	27.762.402	37,7%	300.532.743	326.106.890	8,5%	
Vinagre	3.457.791	4.219.715	22,0%	53.486.114	55.846.303	4,4%	
<b>TOTAL EXPORTACIONES</b>	<b>234.726.730</b>	<b>255.624.553</b>	<b>8,9%</b>	<b>3.431.085.649</b>	<b>3.381.092.605</b>	<b>-1,5%</b>	



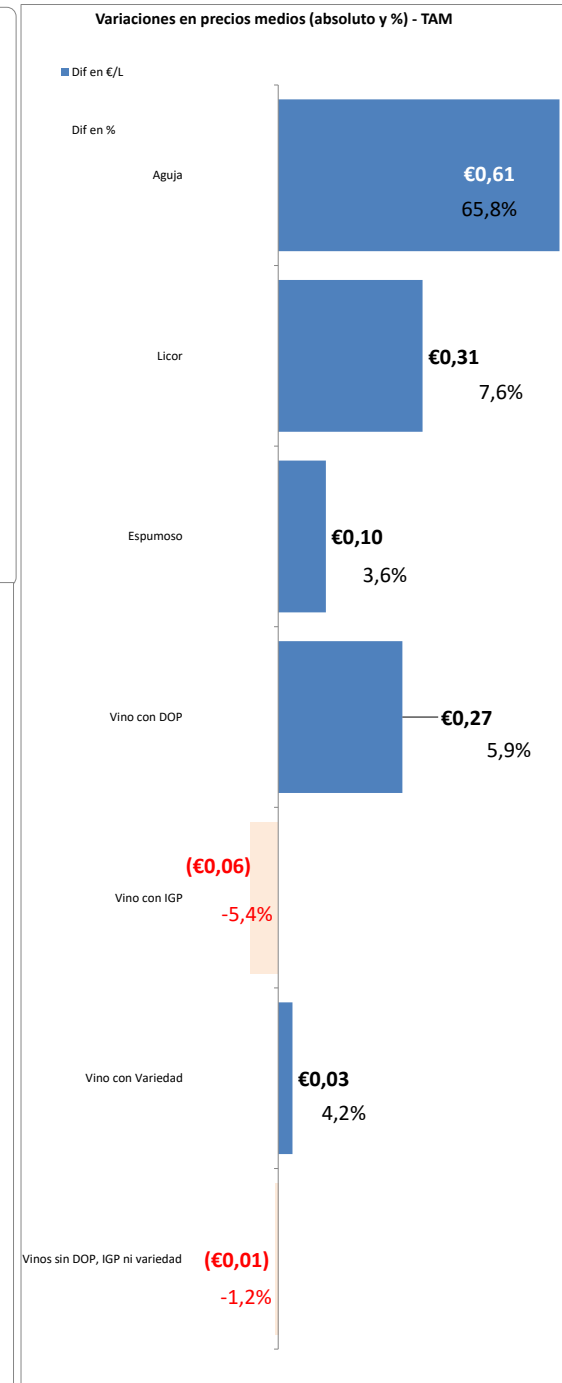
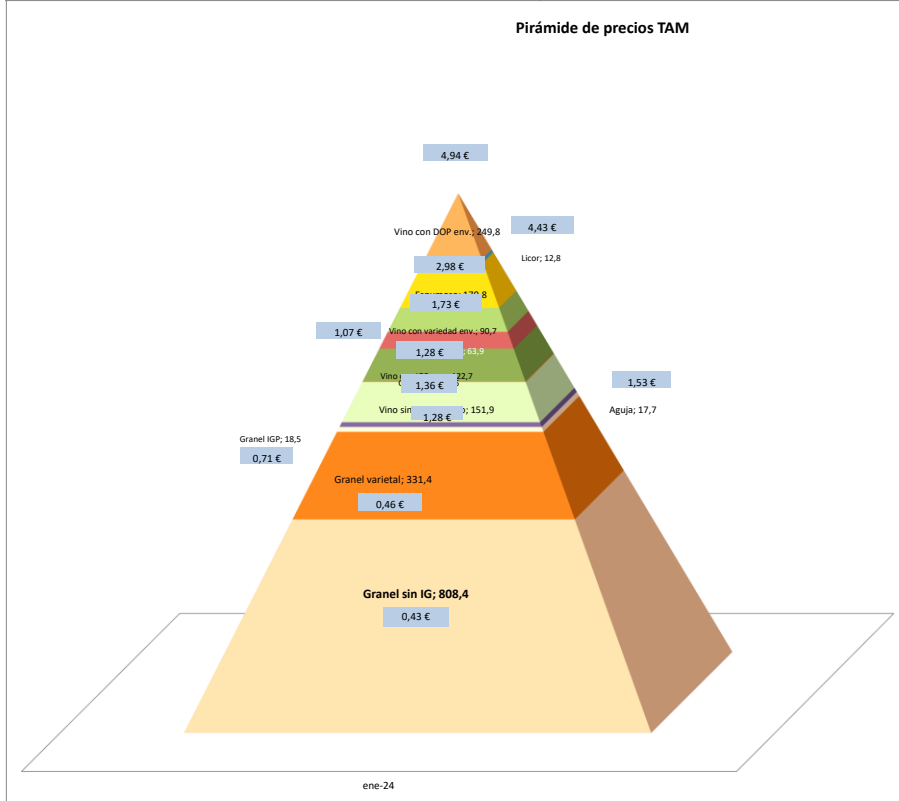
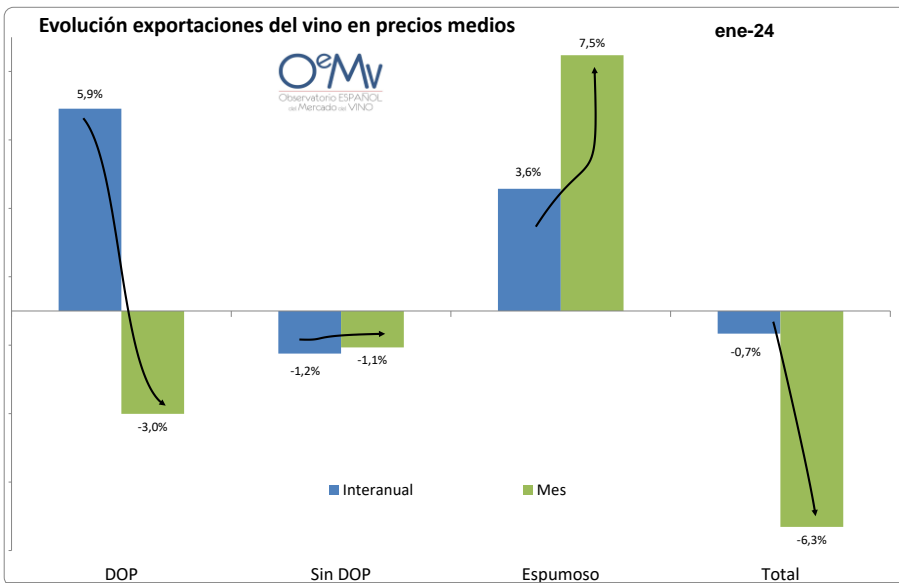
## EVOLUCIÓN DE LAS EXPORTACIONES ESPAÑOLAS DE VINO

VOLUMEN (Litros)	EVOLUCIÓN MES A MES			ene-23	ene-24	Var.	
	ene-23	ene-24	Var.				
<b>Vino de licor</b>	1.023.820	715.905	-30,1%	14.458.837	12.763.606	-11,7%	
<b>Vino espumoso</b>	9.423.140	10.707.264	13,6%	175.350.091	170.831.069	-2,6%	
Cava	7.621.800	8.489.960	11,4%	141.723.998	135.671.507	-4,3%	
Resto espumosos	1.801.340	2.217.304	23,1%	33.626.093	35.159.562	4,6%	
<b>Vino de aguja</b>	2.000.003	1.123.294	-43,8%	31.620.618	17.655.380	-44,2%	
<b>ENVASADOS</b>	<b>Vino con DOP envasado</b>	<b>19.027.429</b>	<b>18.270.403</b>	-4,0%	<b>281.756.440</b>	<b>249.761.652</b>	-11,4%
	Vino blanco	3.818.242	4.338.945	13,6%	67.972.124	62.114.229	-8,6%
	Vinos tintos y rosados	15.209.187	13.931.458	-8,4%	213.784.316	187.647.423	-12,2%
	<b>Vino con IGP envasado</b>	<b>9.557.817</b>	<b>11.893.428</b>	24,4%	<b>122.826.880</b>	<b>122.654.107</b>	-0,1%
	Vino blanco	3.935.751	6.212.882	57,9%	58.814.221	63.060.662	7,2%
	Vinos tintos y rosados	5.622.066	5.680.546	1,0%	64.012.659	59.593.445	-6,9%
	<b>Vino con VARIEDAD envasado</b>	<b>5.979.063</b>	<b>6.044.381</b>	1,1%	<b>88.518.894</b>	<b>90.702.054</b>	2,5%
	Vino blanco	2.222.525	2.427.338	9,2%	33.876.210	38.396.169	13,3%
	Vinos tintos y rosados	3.756.538	3.617.043	-3,7%	54.642.684	52.305.885	-4,3%
	<b>Vino sin DOP, IGP ni variedad envasado</b>	<b>11.712.367</b>	<b>11.322.561</b>	-3,3%	<b>170.411.122</b>	<b>151.862.702</b>	-10,9%
	Vino blanco	5.129.120	5.838.067	13,8%	70.223.502	69.003.006	-1,7%
	Vinos tintos y rosados	6.583.247	5.484.494	-16,7%	100.187.620	82.859.696	-17,3%
	<b>TOTAL VINO TRANQUILO ENVASADO</b>	<b>46.276.676</b>	<b>47.530.773</b>	<b>2,7%</b>	<b>663.513.336</b>	<b>614.980.515</b>	<b>-7,3%</b>
	<b>ENTRE &gt;2 Y ≤10 l</b>	<b>Vino con DOP &gt;2 y ≤10 l</b>	<b>458.403</b>	<b>577.386</b>	26,0%	<b>6.555.456</b>	<b>7.027.390</b>
Vino blanco		72.078	89.831	24,6%	1.629.409	1.545.594	-5,1%
Vinos tintos y rosados		385.460	487.330	26,4%	4.924.733	5.480.915	11,3%
Vinos pples DOP granel sin dif color		865	225	0,0%	1.314	881	-33,0%
<b>Vino con IGP &gt;2 y ≤10 l</b>		<b>500.401</b>	<b>737.961</b>	47,5%	<b>7.333.036</b>	<b>7.959.201</b>	8,5%
Vino blanco		169.526	248.751	46,7%	2.844.756	2.911.451	2,3%
Vinos tintos y rosados		330.875	489.210	47,9%	4.488.280	5.047.750	12,5%
<b>Vino con VARIEDAD &gt;2 y ≤10 l</b>		<b>1.803.499</b>	<b>1.660.178</b>	-7,9%	<b>19.268.490</b>	<b>24.118.105</b>	25,2%
Vino blanco		833.971	1.018.652	22,1%	8.134.166	12.045.154	48,1%
Vinos tintos y rosados		969.528	641.526	-33,8%	11.134.324	12.072.951	8,4%
<b>Vino sin indicación &gt;2 y ≤10 l</b>		<b>1.790.339</b>	<b>1.963.237</b>	9,7%	<b>24.963.108</b>	<b>26.145.575</b>	4,7%
Vino blanco		922.754	866.281	-6,1%	10.692.450	12.471.506	16,6%
Vinos tintos y rosados		867.585	1.096.956	26,4%	14.270.658	13.674.069	-4,2%
<b>TOTAL VINO TRANQUILO &gt;2 y ≤10 l</b>		<b>4.552.642</b>	<b>4.938.762</b>	<b>8,5%</b>	<b>58.120.090</b>	<b>65.250.271</b>	<b>12,3%</b>
<b>GRANEL (&gt;10 l)</b>	<b>Vino con DOP a granel &amp; &gt; 10L</b>	<b>343.723</b>	<b>311.145</b>	-9,5%	<b>6.952.512</b>	<b>5.416.636</b>	-22,1%
	Vino blanco	56.348	40.094	-28,8%	1.238.159	1.057.178	-14,6%
	Vinos tintos y rosados	262.799	222.759	-15,2%	4.884.073	3.635.118	-25,6%
	Vinos pples DOP granel sin dif color	24.576	48.292	0,0%	830.280	724.340	-12,8%
	<b>Vino con IGP a granel &amp; &gt; 10L</b>	<b>1.829.437</b>	<b>1.431.171</b>	-21,8%	<b>20.427.260</b>	<b>18.548.645</b>	-9,2%
	Vino blanco	460.107	212.693	-53,8%	5.146.000	3.591.036	-30,2%
	Vinos tintos y rosados	1.369.330	1.218.478	-11,0%	15.281.260	14.957.609	-2,1%
	<b>Vino con VARIEDAD a granel &amp; &gt; 10L</b>	<b>27.243.273</b>	<b>28.036.270</b>	2,9%	<b>329.954.533</b>	<b>331.429.475</b>	0,4%
	Vino blanco	19.096.631	17.354.946	-9,1%	224.190.942	221.276.668	-1,3%
	Vinos tintos y rosados	8.144.642	10.681.324	31,1%	105.763.591	110.152.807	4,2%
	<b>Vino sin indicación a granel &amp; &gt; 10L</b>	<b>58.268.303</b>	<b>75.426.868</b>	29,4%	<b>781.831.963</b>	<b>808.389.363</b>	3,4%
	Vino blanco	27.745.460	41.901.424	51,0%	360.180.650	382.233.640	6,1%
	Vinos tintos y rosados	30.522.843	33.525.444	9,8%	421.651.313	426.155.723	1,1%
	<b>TOTAL VINO TRANQUILO A GRANEL &amp; &gt; 10L</b>	<b>87.684.736</b>	<b>105.205.454</b>	<b>20,0%</b>	<b>1.139.166.268</b>	<b>1.163.784.119</b>	<b>2,2%</b>
<b>TOTAL VINOS</b>	<b>150.961.017</b>	<b>170.221.452</b>	<b>12,8%</b>	<b>2.082.229.240</b>	<b>2.045.264.960</b>	<b>-1,8%</b>	
Vino aromatizado	3.504.855	4.315.422	23,1%	68.456.688	63.856.893	-6,7%	
Mosto	27.432.097	44.910.781	63,7%	508.197.952	531.550.396	4,6%	
Vinagre	4.187.482	5.182.513	23,8%	65.997.758	62.229.204	-5,7%	
<b>TOTAL EXPORTACIONES</b>	<b>186.085.451</b>	<b>224.630.168</b>	<b>20,7%</b>	<b>2.724.881.638</b>	<b>2.702.901.453</b>	<b>-0,8%</b>	



EVOLUCIÓN DE LAS EXPORTACIONES ESPAÑOLAS DE VINO

PRECIO MEDIO (€/l)	EVOLUCIÓN MES A MES						
	ene-23	ene-24	Var.	ene-23	ene-24	Var.	
<b>Vino de licor</b>	<b>4,20</b>	<b>4,44</b>	5,8%	<b>4,11</b>	<b>4,43</b>	7,6%	
<b>Vino espumoso</b>	<b>2,99</b>	<b>3,21</b>	7,5%	<b>2,87</b>	<b>2,98</b>	3,6%	
Cava	2,81	3,28	16,4%	2,83	2,98	5,3%	
Resto espumosos	3,72	2,97	-20,3%	3,07	2,97	-3,2%	
<b>Vino de aguja</b>	<b>0,96</b>	<b>1,59</b>	65,3%	<b>0,92</b>	<b>1,53</b>	65,8%	
<b>ENVASADOS</b>	<b>Vino con DOP envasado</b>	<b>4,88</b>	<b>4,75</b>	-2,7%	<b>4,66</b>	<b>4,94</b>	6,1%
	Vino blanco	4,03	3,95	-2,0%	3,70	4,12	11,3%
	Vinos tintos y rosados	5,10	5,00	-1,9%	4,97	5,22	5,0%
	<b>Vino con IGP envasado</b>	<b>1,01</b>	<b>0,89</b>	-11,6%	<b>1,15</b>	<b>1,07</b>	-6,9%
	Vino blanco	0,80	0,67	-15,6%	0,79	0,79	0,2%
	Vinos tintos y rosados	1,15	1,13	-2,2%	1,48	1,36	-7,8%
	<b>Vino con VARIEDAD envasado</b>	<b>1,67</b>	<b>1,80</b>	7,9%	<b>1,61</b>	<b>1,73</b>	7,7%
	Vino blanco	1,42	1,72	20,6%	1,52	1,63	7,5%
	Vinos tintos y rosados	1,82	1,87	2,4%	1,66	1,80	8,5%
	<b>Vino sin DOP, IGP ni variedad envasado</b>	<b>1,21</b>	<b>1,32</b>	9,3%	<b>1,18</b>	<b>1,28</b>	9,0%
	Vino blanco	1,06	1,10	3,4%	1,08	1,14	5,6%
	Vinos tintos y rosados	1,32	1,55	17,8%	1,25	1,41	12,6%
	<b>TOTAL VINO TRANQUILO ENVASADO</b>	<b>2,74</b>	<b>2,59</b>	<b>-5,3%</b>	<b>2,71</b>	<b>2,79</b>	<b>3,1%</b>
	<b>ENTRE &gt;2 y ≤10 l</b>	<b>Vino con DOP &gt;2 y ≤10 l</b>	<b>2,21</b>	<b>2,20</b>	-0,5%	<b>2,24</b>	<b>2,18</b>
Vino blanco		2,08	1,94	-6,9%	1,98	2,08	5,2%
Vinos tintos y rosados		2,23	2,25	0,7%	2,32	2,20	-4,9%
Vinos pples DOP granel sin dif color		4,22	8,12	92,4%	20,93	27,60	31,8%
<b>Vino con IGP &gt;2 y ≤10 l</b>		<b>1,63</b>	<b>1,40</b>	-13,9%	<b>1,65</b>	<b>1,54</b>	-6,6%
Vino blanco		1,26	1,28	1,3%	1,49	1,33	-10,6%
Vinos tintos y rosados		1,82	1,46	-19,3%	1,75	1,66	-5,1%
<b>Vino con VARIEDAD &gt;2 y ≤10 l</b>		<b>1,11</b>	<b>1,19</b>	7,0%	<b>1,15</b>	<b>1,16</b>	1,3%
Vino blanco		0,97	1,10	13,6%	1,05	1,07	2,5%
Vinos tintos y rosados		1,23	1,33	7,8%	1,22	1,25	2,4%
<b>Vino sin indicación &gt;2 y ≤10 l</b>		<b>1,16</b>	<b>1,15</b>	-0,6%	<b>1,04</b>	<b>1,09</b>	5,3%
Vino blanco		1,03	1,05	2,7%	0,96	0,99	3,4%
Vinos tintos y rosados		1,30	1,23	-5,4%	1,10	1,19	8,1%
<b>TOTAL VINO TRANQUILO &gt;2 y ≤10 l</b>		<b>1,30</b>	<b>1,32</b>	<b>2,1%</b>	<b>1,29</b>	<b>1,29</b>	<b>0,3%</b>
<b>GRANEL (&gt;10 l)</b>	<b>Vino con DOP a granel &amp; &gt; 10L</b>	<b>1,48</b>	<b>1,37</b>	-7,6%	<b>1,22</b>	<b>1,28</b>	4,9%
	Vino blanco	1,68	1,62	-3,8%	0,93	1,01	8,1%
	Vinos tintos y rosados	1,42	1,29	-9,1%	1,26	1,36	7,9%
	Vinos pples DOP granel sin dif color	1,58	1,48	-6,1%	1,42	1,28	-9,9%
	<b>Vino con IGP a granel &amp; &gt; 10L</b>	<b>0,64</b>	<b>0,72</b>	11,0%	<b>0,68</b>	<b>0,71</b>	4,4%
	Vino blanco	0,65	1,04	60,2%	0,73	0,81	11,3%
	Vinos tintos y rosados	0,64	0,66	2,5%	0,66	0,68	3,3%
	<b>Vino con VARIEDAD a granel &amp; &gt; 10L</b>	<b>0,46</b>	<b>0,50</b>	8,4%	<b>0,46</b>	<b>0,46</b>	-1,0%
	Vino blanco	0,44	0,50	13,1%	0,43	0,43	0,9%
	Vinos tintos y rosados	0,52	0,52	-1,7%	0,53	0,51	-4,7%
	<b>Vino sin indicación a granel &amp; &gt; 10L</b>	<b>0,43</b>	<b>0,45</b>	2,5%	<b>0,45</b>	<b>0,43</b>	-2,9%
	Vino blanco	0,41	0,43	3,8%	0,40	0,40	0,5%
	Vinos tintos y rosados	0,46	0,47	2,9%	0,49	0,46	-5,0%
	<b>TOTAL VINO TRANQUILO A GRANEL &amp; &gt; 10L</b>	<b>0,45</b>	<b>0,47</b>	<b>3,3%</b>	<b>0,46</b>	<b>0,45</b>	<b>-2,5%</b>
<b>TOTAL VINOS</b>	<b>1,37</b>	<b>1,28</b>	<b>-6,3%</b>	<b>1,44</b>	<b>1,43</b>	<b>-0,7%</b>	
Vino aromatizado	1,28	1,25	-3,0%	1,27	1,28	0,5%	
Mosto	0,73	0,62	-15,9%	0,59	0,61	3,7%	
Vinagre	0,83	0,81	-1,4%	0,81	0,90	10,7%	
<b>TOTAL EXPORTACIONES</b>	<b>1,26</b>	<b>1,14</b>	<b>-9,8%</b>	<b>1,26</b>	<b>1,25</b>	<b>-0,7%</b>	





# EXPORTACIONES ESPAÑOLAS DE VINO

Fuente: AEAT; elaboración: OeMv

**DATOS CAMPAÑA 2023 / 2024**

Tipo de vino	Valor (€)			Volumen (litros)			Precio medio (€/l)		
	ago 22/ ene 23	ago 23/ ene 24	% var.	ago 22/ ene 23	ago 23/ ene 24	% var.	ago 22/ ene 23	ago 23/ ene 24	% var.
<b>Vino de licor</b>	33.825.183	28.554.534	-15,6%	7.496.592	5.785.499	-22,0%	4,51	4,94	9,4%
<b>Vino espumoso</b>	256.253.440	260.907.435	1,8%	90.975.495	88.167.916	-3,1%	2,82	2,96	5,1%
Cava	203.405.711	208.104.341	2,3%	73.804.095	70.647.252	-4,3%	2,76	2,95	6,9%
Resto espumosos	52.847.729	52.803.094	-0,1%	17.171.400	17.520.664	2,0%	3,08	3,01	-2,1%
<b>Vino de uva</b>	13.091.678	11.667.188	-10,9%	14.162.842	6.352.221	-55,1%	0,92	1,84	98,7%
<b>Vino con DOP envasado</b>	646.410.096	600.274.972	-7,1%	138.589.385	118.984.413	-14,1%	4,66	5,04	8,2%
Vino blanco	113.123.511	112.553.938	-0,5%	30.615.271	26.903.426	-12,1%	3,70	4,18	13,2%
Vinos tintos y rosados	533.286.585	487.721.034	-8,5%	107.974.114	92.080.987	-14,7%	4,94	5,30	7,2%
<b>Vino con IGP envasados</b>	64.932.495	60.761.836	-6,4%	61.024.535	58.896.674	-3,5%	1,06	1,03	-3,0%
Vino blanco	22.212.680	23.302.253	4,9%	31.447.734	32.108.468	2,1%	0,71	0,73	2,7%
Vinos tintos y rosados	42.719.814	37.459.583	-12,3%	29.576.801	26.788.206	-9,4%	1,44	1,40	-3,2%
<b>Vino con VARIEDAD envasados</b>	72.918.209	75.850.641	4,0%	46.731.896	43.518.347	-6,9%	1,56	1,74	11,7%
Vino blanco	26.812.446	28.542.407	6,5%	18.417.889	17.640.854	-4,2%	1,46	1,62	11,1%
Vinos tintos y rosados	46.105.763	47.308.234	2,6%	28.314.007	25.877.493	-8,6%	1,63	1,83	12,3%
<b>Vino sin DOP, IGP ni variedad envasados</b>	107.627.020	95.822.877	-11,0%	88.896.227	76.523.445	-13,9%	1,21	1,25	3,4%
Vino blanco	39.853.543	38.445.059	-3,5%	36.028.406	34.889.906	-3,2%	1,11	1,10	-0,4%
Vinos tintos y rosados	67.773.477	57.377.818	-15,3%	52.867.821	41.633.539	-21,2%	1,28	1,38	7,5%
<b>TOTAL VINO TRANQUILO ENVASADO</b>	891.887.819	832.710.326	-6,6%	335.242.043	297.922.879	-11,1%	2,66	2,80	5,1%
<b>Vino con DOP &gt;2 y ≤10 l</b>	6.455.848	7.686.004	19,1%	2.679.138	3.488.947	30,2%	2,41	2,20	-8,6%
Vino blanco	1.200.761	1.502.738	25,1%	535.655	755.467	41,0%	2,24	1,99	-11,3%
Vinos tintos y rosados	5.236.845	6.174.767	17,9%	2.142.266	2.732.978	27,6%	2,44	2,26	-7,6%
Vinos pples DOP granel sin dif color	18.241	8.500	-53,4%	1.217	502	-58,8%	14,99	16,93	13,0%
<b>Vino con IGP &gt;2 y ≤10 l</b>	5.813.764	5.588.690	-3,9%	3.508.419	3.790.823	8,0%	1,66	1,47	-11,0%
Vino blanco	1.657.213	1.632.521	-1,5%	1.232.382	1.297.699	5,3%	1,34	1,26	-6,4%
Vinos tintos y rosados	4.156.552	3.956.170	-4,8%	2.276.037	2.493.124	9,5%	1,83	1,59	-13,1%
<b>Vino con VARIEDAD &gt;2 y ≤10 l</b>	12.981.361	13.472.840	3,8%	11.802.723	11.426.038	-3,2%	1,10	1,18	7,2%
Vino blanco	5.312.930	7.063.305	32,9%	5.377.165	6.509.541	21,1%	0,99	1,09	9,8%
Vinos tintos y rosados	7.668.431	6.409.535	-16,4%	6.425.558	4.916.497	-23,5%	1,19	1,30	9,2%
<b>Vino sin DOP, IGP ni variedad &gt;2 y ≤10 l</b>	13.318.755	13.018.560	-2,3%	12.797.103	11.992.570	-6,3%	1,04	1,09	4,3%
Vino blanco	5.382.820	5.425.775	0,8%	5.627.672	5.540.635	-1,5%	0,96	0,98	2,4%
Vinos tintos y rosados	7.935.936	7.592.786	-4,3%	7.169.431	6.451.935	-10,0%	1,11	1,18	6,3%
<b>TOTAL VINO TRANQUILO &gt;2 y ≤10 l</b>	38.569.728	39.766.094	3,1%	30.787.383	30.698.378	-0,3%	1,25	1,30	3,4%
<b>TOTAL VINO ENVASADO</b>	1.233.627.849	1.173.605.577	-4,9%	478.664.355	428.926.893	-10,4%	2,58	2,74	6,2%
<b>Vino con DOP + 10 l</b>	4.450.541	3.126.113	-29,8%	3.476.608	2.655.753	-23,6%	1,28	1,18	-8,0%
Vino blanco	668.879	598.446	-10,5%	701.968	695.506	-0,9%	0,95	0,86	-9,7%
Vinos tintos y rosados	3.035.351	2.145.454	-29,3%	2.215.625	1.671.078	-24,6%	1,37	1,28	-6,3%
Vinos pples DOP granel sin dif color	746.312	382.213	-48,8%	559.015	289.169	-48,3%	1,32	1,32	0,0%
<b>Vino con IGP +10 l</b>	6.634.546	5.795.925	-12,6%	9.683.913	8.068.135	-16,7%	0,69	0,72	4,9%
Vino blanco	2.044.565	1.366.667	-33,2%	2.858.904	1.643.295	-42,5%	0,72	0,83	16,3%
Vinos tintos y rosados	4.589.981	4.429.259	-3,5%	6.825.009	6.424.840	-5,9%	0,67	0,69	2,5%
<b>Vino con VARIEDAD +10 l</b>	75.280.674	75.106.506	-0,2%	163.656.053	161.611.086	-1,2%	0,46	0,46	1,0%
Vino blanco	48.956.198	49.565.370	1,2%	113.977.503	111.076.579	-2,5%	0,43	0,45	3,9%
Vinos tintos y rosados	26.324.477	25.541.137	-3,0%	49.678.550	50.534.507	1,7%	0,53	0,51	-4,6%
<b>Vino sin DOP, IGP ni variedad +10 l</b>	166.756.766	177.314.109	6,3%	380.726.762	405.990.338	6,6%	0,44	0,44	-0,3%
Vino blanco	69.564.147	80.632.283	15,9%	171.425.156	196.386.299	14,6%	0,41	0,41	1,2%
Vinos tintos y rosados	97.192.619	96.681.826	-0,5%	209.301.606	209.604.039	0,1%	0,46	0,46	-0,7%
<b>TOTAL VINO TRANQUILO A GRANEL (+10l)</b>	253.122.527	261.342.654	3,2%	557.543.336	578.325.312	3,7%	0,45	0,45	-0,5%
<b>TOTAL VINOS</b>	1.486.750.376	1.434.948.230	-3,5%	1.036.207.691	1.007.252.205	-2,8%	1,43	1,42	-0,7%
<b>Vino aromatizado</b>	39.215.775	34.928.963	-10,9%	29.236.772	26.858.030	-8,1%	1,34	1,30	-3,0%
<b>Mosto</b>	151.745.431	179.933.885	18,6%	242.817.972	316.442.597	30,3%	0,62	0,57	-9,0%
<b>Vinagre</b>	25.174.408	27.567.944	9,5%	29.996.233	31.300.854	4,3%	0,84	0,88	4,9%
<b>TOTAL PRODUCTOS VÍNICOS</b>	1.702.885.989	1.677.379.022	-1,5%	1.338.258.668	1.381.853.686	3,3%	1,27	1,21	-4,6%

NOTA: Para todos los vinos "Unidades" dado en litros, excepto para el Mosto donde "Unidades" corresponde al peso, en kilos.

# EXPORTACIONES ESPAÑOLAS DE VINO POR COLOR

Fuente: AEAT; elaboración OeMv

Porcentaje sobre total  
vinos tranquilos

Vinos blancos

Tipo de vino	Valor (€) acumulado a...		
	ene- 23	ene- 24	% var 23/22
<b>Vino blanco envasado</b>	<b>27.134.281</b>	<b>31.900.588</b>	<b>17,6%</b>
Con DOP	15.385.087	17.140.554	11,4%
Con IGP	3.133.646	4.174.120	33,2%
Con variedad	3.160.465	4.163.276	31,7%
Sin DOP, IGP ni variedad	5.455.083	6.422.638	17,7%
<b>Vino blanco a granel y &gt; 2l.</b>	<b>22.301.295</b>	<b>29.320.672</b>	<b>31,5%</b>
Con DOP	244.746	238.836	-2,4%
Con IGP	511.720	538.489	5,2%
Con variedad	9.171.347	9.715.276	5,9%
Sin DOP, IGP ni variedad	12.331.021	18.754.605	52,1%
<b>TOTAL VINO BLANCO</b>	<b>49.435.577</b>	<b>61.221.260</b>	<b>23,8%</b>
Con DOP	15.629.833	17.379.390	11,2%
Con IGP	3.645.366	4.712.609	29,3%
Con variedad	12.331.812	13.878.552	12,5%
Sin DOP, IGP ni variedad	17.786.105	25.177.243	41,6%

Volumen (litr) acumulado a...	Volumen (litr) acumulado a...		
	ene- 23	ene- 24	% var 23/22
<b>15.105.638</b>	<b>18.817.232</b>	<b>24,6%</b>	
3.818.242	4.338.945	13,6%	
3.935.751	6.212.882	57,9%	
2.222.525	2.427.338	9,2%	
5.129.120	5.838.067	13,8%	
<b>49.384.316</b>	<b>61.781.189</b>	<b>25,1%</b>	
128.426	129.925	1,2%	
629.633	461.444	-26,7%	
19.932.602	18.373.598	-7,8%	
28.668.214	42.767.705	49,2%	
<b>64.489.954</b>	<b>80.598.421</b>	<b>25,0%</b>	
3.946.668	4.468.870	13,2%	
4.565.384	6.674.326	46,2%	
22.155.127	20.800.936	-6,1%	
33.797.334	48.605.772	43,8%	

Precio medio (€/litr) acumulado a...	Precio medio (€/litr) acumulado a...		
	ene- 23	ene- 24	% var 23/22
<b>1,80</b>	<b>1,70</b>	<b>-5,6%</b>	
4,03	3,95	-2,0%	
0,80	0,67	-15,6%	
1,42	1,72	20,6%	
1,06	1,10	3,4%	
<b>0,45</b>	<b>0,47</b>	<b>5,1%</b>	
1,91	1,84	-3,5%	
0,81	1,17	43,6%	
0,46	0,53	14,9%	
0,43	0,44	2,0%	
<b>0,77</b>	<b>0,76</b>	<b>-0,9%</b>	
3,96	3,89	-1,8%	
0,80	0,71	-11,6%	
0,56	0,67	19,9%	
0,53	0,52	-1,6%	

Valor	Unidades
2022	2023
<b>17,8%</b>	<b>11,9%</b>
9,6%	2,8%
2,3%	3,9%
2,3%	1,5%
3,6%	3,7%
<b>16,4%</b>	<b>39,2%</b>
0,1%	0,1%
0,3%	0,3%
5,4%	11,7%
10,5%	27,1%
<b>34,2%</b>	<b>51,1%</b>
9,7%	2,8%
2,6%	4,2%
7,8%	13,2%
14,1%	30,8%

5.509.965

Vinos tintos y rosados

<b>Vinos tintos y rosados envasado</b>	<b>99.553.322</b>	<b>91.347.455</b>	<b>-8,2%</b>
Con DOP	77.544.812	69.677.661	-10,1%
Con IGP	6.478.248	6.400.265	-1,2%
Con variedad	6.841.989	6.745.796	-1,4%
Sin DOP, IGP ni variedad	8.688.273	8.523.733	-1,9%
<b>Vinos tintos y rosados a granel y &gt; 2l.</b>	<b>23.234.745</b>	<b>26.342.765</b>	<b>13,4%</b>
Con DOP	1.235.329	1.384.319	12,1%
Con IGP	1.481.878	1.520.223	2,6%
Con variedad	5.464.734	6.356.738	16,3%
Sin DOP, IGP ni variedad	15.052.804	17.081.485	13,5%
<b>TOTAL Vinos tintos y rosados</b>	<b>122.788.067</b>	<b>117.690.220</b>	<b>-4,2%</b>
Con DOP	78.780.141	71.061.980	-9,8%
Con IGP	7.960.126	7.920.487	-0,5%
Con variedad	12.306.723	13.102.535	6,5%
Sin DOP, IGP ni variedad	23.741.077	25.605.218	7,9%

<b>31.171.038</b>	<b>28.713.541</b>	<b>-7,9%</b>
15.209.187	13.931.458	-8,4%
5.622.066	5.680.546	1,0%
3.756.538	3.617.043	-3,7%
6.583.247	5.484.494	-16,7%
<b>42.853.062</b>	<b>48.363.027</b>	<b>12,9%</b>
648.259	710.089	9,5%
1.700.205	1.707.688	0,4%
9.114.170	11.322.850	24,2%
31.390.428	34.622.400	10,3%
<b>74.024.100</b>	<b>77.076.568</b>	<b>4,1%</b>
15.857.446	14.641.547	-7,7%
7.322.271	7.388.234	0,9%
12.870.708	14.939.893	16,1%
37.973.675	40.106.894	5,6%

<b>3,19</b>	<b>3,18</b>	<b>-0,4%</b>
5,10	5,00	-1,9%
1,15	1,13	-2,2%
1,82	1,87	2,4%
1,32	1,55	17,8%
<b>0,54</b>	<b>0,54</b>	<b>0,5%</b>
1,91	1,95	2,3%
0,87	0,89	2,1%
0,60	0,56	-6,4%
0,48	0,49	2,9%
<b>1,66</b>	<b>1,53</b>	<b>-7,9%</b>
4,97	4,85	-2,3%
1,09	1,07	-1,4%
0,96	0,88	-8,3%
0,63	0,64	2,1%

<b>51,1%</b>	<b>18,2%</b>
38,9%	8,8%
3,6%	3,6%
3,8%	2,3%
4,8%	3,5%
<b>14,7%</b>	<b>30,7%</b>
0,8%	0,5%
0,8%	1,1%
3,6%	7,2%
9,5%	22,0%
<b>65,8%</b>	<b>48,9%</b>
39,7%	9,3%
4,4%	4,7%
7,3%	9,5%
14,3%	25,4%

**TOTAL VINOS TRANQUILOS**    **172.223.644**    **178.911.479**    **3,9%**

**138.514.054**    **157.674.989**    **13,8%**

**1,24**    **1,13**    **-8,7%**

**100,0%**    **100,0%**

FUENTE: Datos, Dir. Gral. de Aduanas; elaboración OEMV

# Evolución de exportaciones por color del vino - acumulado en el año



# TOTAL VINOS Y PRODUCTOS VÍNICOS

## 3.381.092.605 €

### TOTAL VINOS

#### 2.917.587.059 €

#### VINOS ENVASADOS

	Licor	52.104.496 €
	Espumosos	508.542.534 €
	Aguja	26.392.476 €
Hasta 2l	DOP	1.234.610.399 €
	IGP	131.190.729 €
	Varietal	157.031.408 €
	Sin Ig	195.120.855 €
BIB	DOP	15.320.090 €
	IGP	12.259.464 €
	Varietal	28.009.098 €
	Sin Ig	28.599.643 €
<b>TOTAL ENVASADOS</b>		<b>2.389.181.191 €</b>

#### VINOS A GRANEL

	Licor	4.381.575 €
	Aguja	574.243 €
10l ^	DOP	6.950.808 €
	IGP	13.133.450 €
	Varietal	151.965.674 €
	Sin Ig	351.400.118 €
<b>TOTAL GRANEL</b>		<b>528.405.869 €</b>

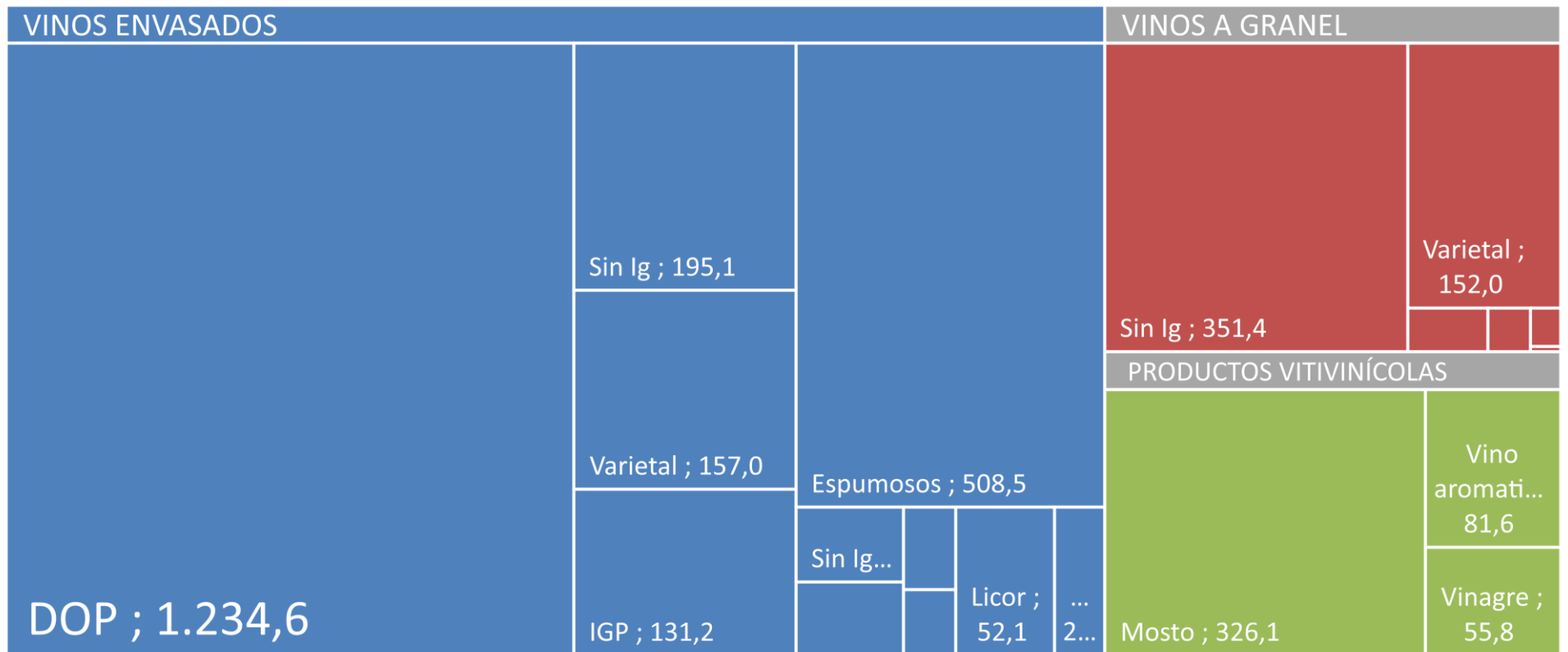
### TOTAL PRODUCTOS VITIVINÍCOLAS

#### 463.505.545 €

Mosto	326.106.890 €
Vino aromatizado	81.552.352 €
Vinagre	55.846.303 €
<b>TOTAL PRODUCTOS</b>	<b>463.505.545 €</b>

### Exportaciones españolas de vino y productos v\u00ednicos - TAM enero 2024 VALOR

- VINOS ENVASADOS
- VINOS A GRANEL
- PRODUCTOS VITIVIN\u00cdCOLAS



# TOTAL VINOS Y PRODUCTOS VÍNICOS

## 2.702.901.453 litros

### TOTAL VINOS

#### 2.045.264.960

### TOTAL PRODUCTOS VITIVINÍCOLAS

#### 657.636.493

#### VINOS ENVASADOS

	Licor	9.146.216
	Espumosos	170.831.069
	Aguja	17.406.145
Hasta 2l	DOP	249.761.652
	IGP	122.654.107
	Varietal	90.702.054
	Sin Ig	151.862.702
B/B	DOP	7.027.390
	IGP	7.959.201
	Varietal	24.118.105
	Sin Ig	26.145.575
<b>TOTAL ENVASADOS</b>		<b>877.614.216</b>

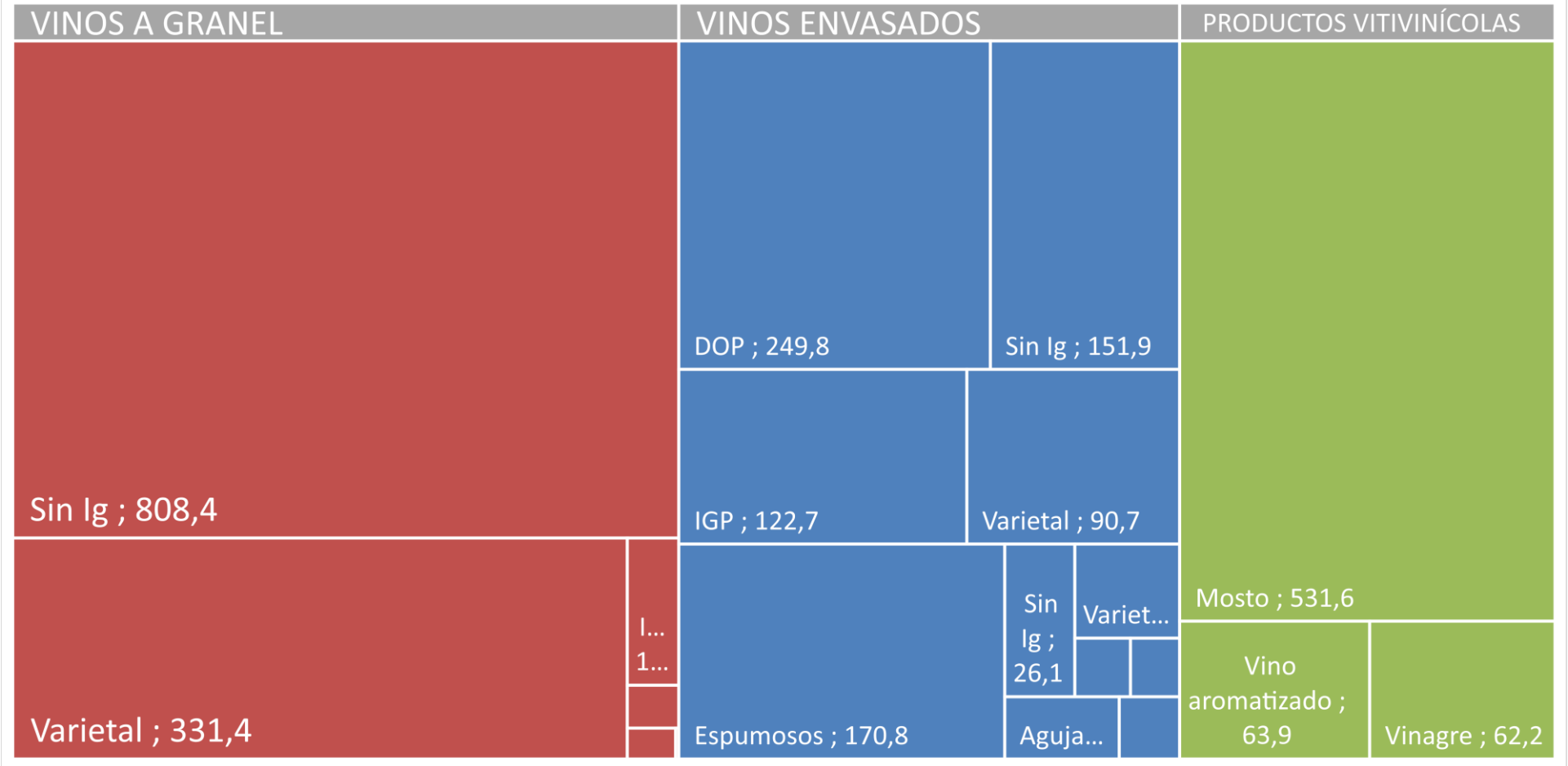
#### VINOS A GRANEL

	Licor	3.617.390
	Aguja	249.235
^ 10l	DOP	5.416.636
	IGP	18.548.645
	Varietal	331.429.475
	Sin Ig	808.389.363
<b>TOTAL GRANEL</b>		<b>1.167.650.744</b>

Mosto	531.550.396
Vino aromatizado	63.856.893
Vinagre	62.229.204
<b>TOTAL PRODUCTOS</b>	<b>657.636.493</b>

## Exportaciones españolas de vino y productos vínicos - TAM enero 2024 VOLUMEN

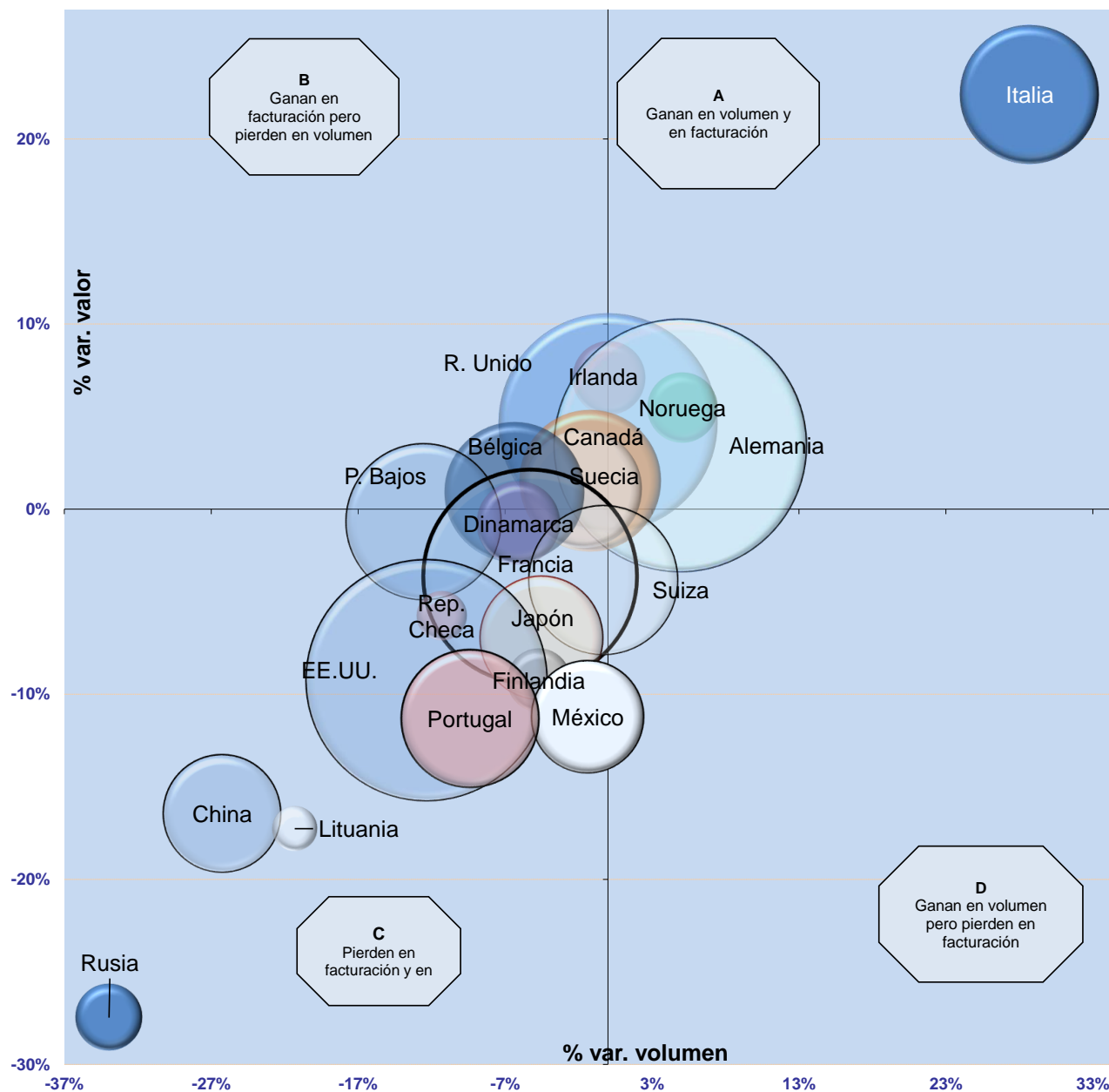
■ VINOS ENVASADOS ■ VINOS A GRANEL ■ PRODUCTOS VITIVINÍCOLAS



# Variación de exportaciones en valor y volumen

## Interanual (últimos 12 meses respecto a 12 meses anteriores)

	<b>País</b>	<b>12 meses hasta:</b>	<b>Mill. €uros</b>	<b>Var. % Valor</b>	<b>Var. % Volumen</b>
1	Italia	ene-24	<b>121,52</b>	22,4%	28,7%
2	Irlanda	ene-24	<b>33,80</b>	7,1%	0,1%
3	Noruega	ene-24	<b>30,78</b>	5,5%	5,1%
4	Reino Unido	ene-24	<b>304,47</b>	4,6%	0,0%
5	Alemania	ene-24	<b>406,65</b>	3,4%	4,9%
6	Canadá	ene-24	<b>127,04</b>	1,5%	-1,2%
7	Suecia	ene-24	<b>87,92</b>	1,1%	-1,7%
8	Bélgica	ene-24	<b>122,73</b>	0,9%	-6,4%
9	Países Bajos	ene-24	<b>155,10</b>	-0,7%	-12,6%
10	Dinamarca	ene-24	<b>43,98</b>	-0,8%	-6,1%
11	Francia	ene-24	<b>299,77</b>	-3,6%	-5,3%
12	Suiza	ene-24	<b>141,97</b>	-3,8%	-0,3%
13	Rep. Checa	ene-24	<b>15,72</b>	-5,8%	-11,3%
14	Japón	ene-24	<b>97,58</b>	-7,0%	-4,5%
15	Finlandia	ene-24	<b>24,86</b>	-9,2%	-4,7%
16	EE.UU.	ene-24	<b>373,01</b>	-9,3%	-12,4%
17	México	ene-24	<b>82,02</b>	-11,2%	-1,4%
18	Portugal	ene-24	<b>122,11</b>	-11,3%	-9,4%
19	China	ene-24	<b>89,63</b>	-16,4%	-26,2%
20	Lituania	ene-24	<b>12,86</b>	-17,3%	-21,3%
21	Rusia	ene-24	<b>27,87</b>	-27,5%	-34,0%

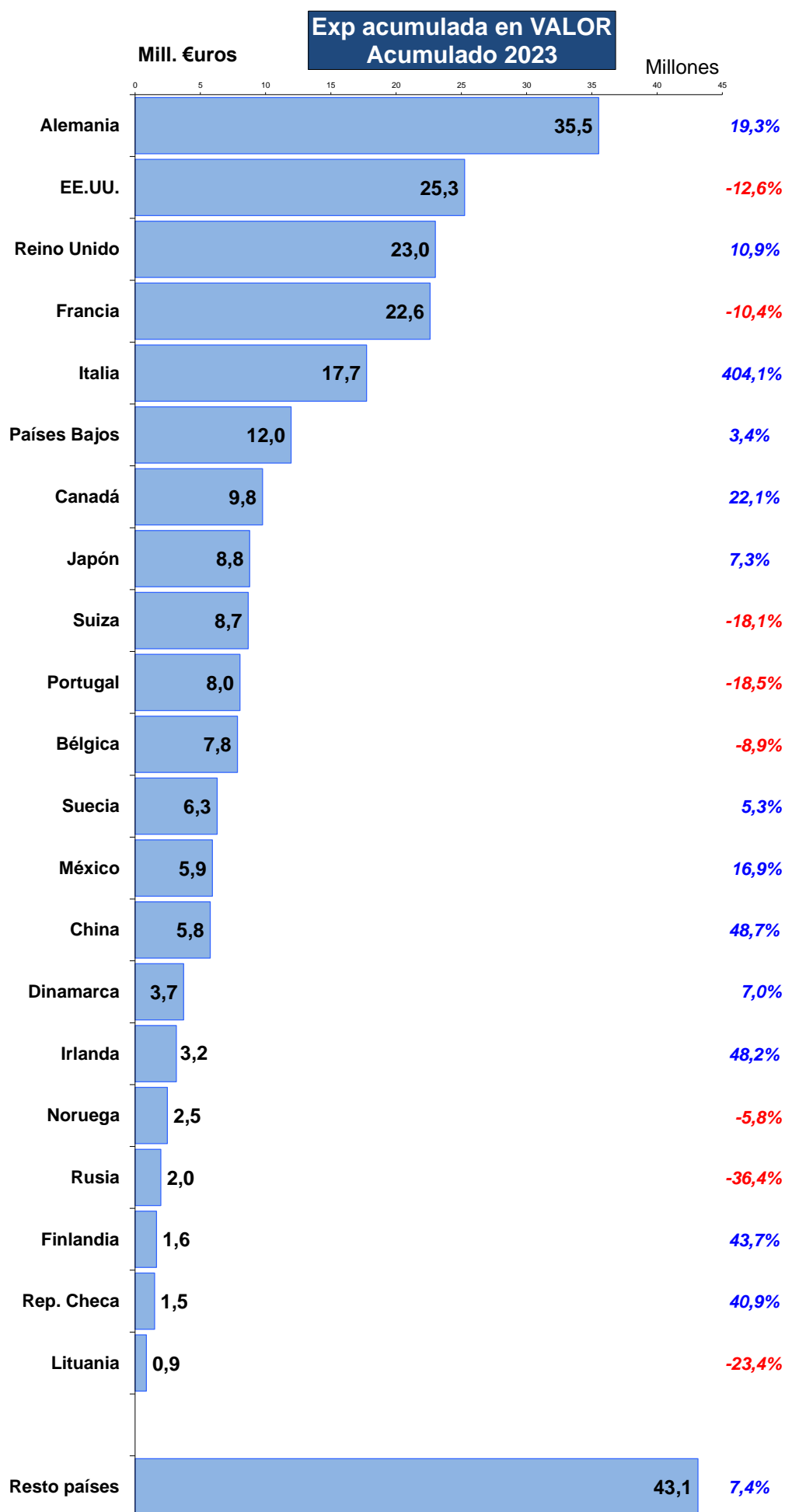




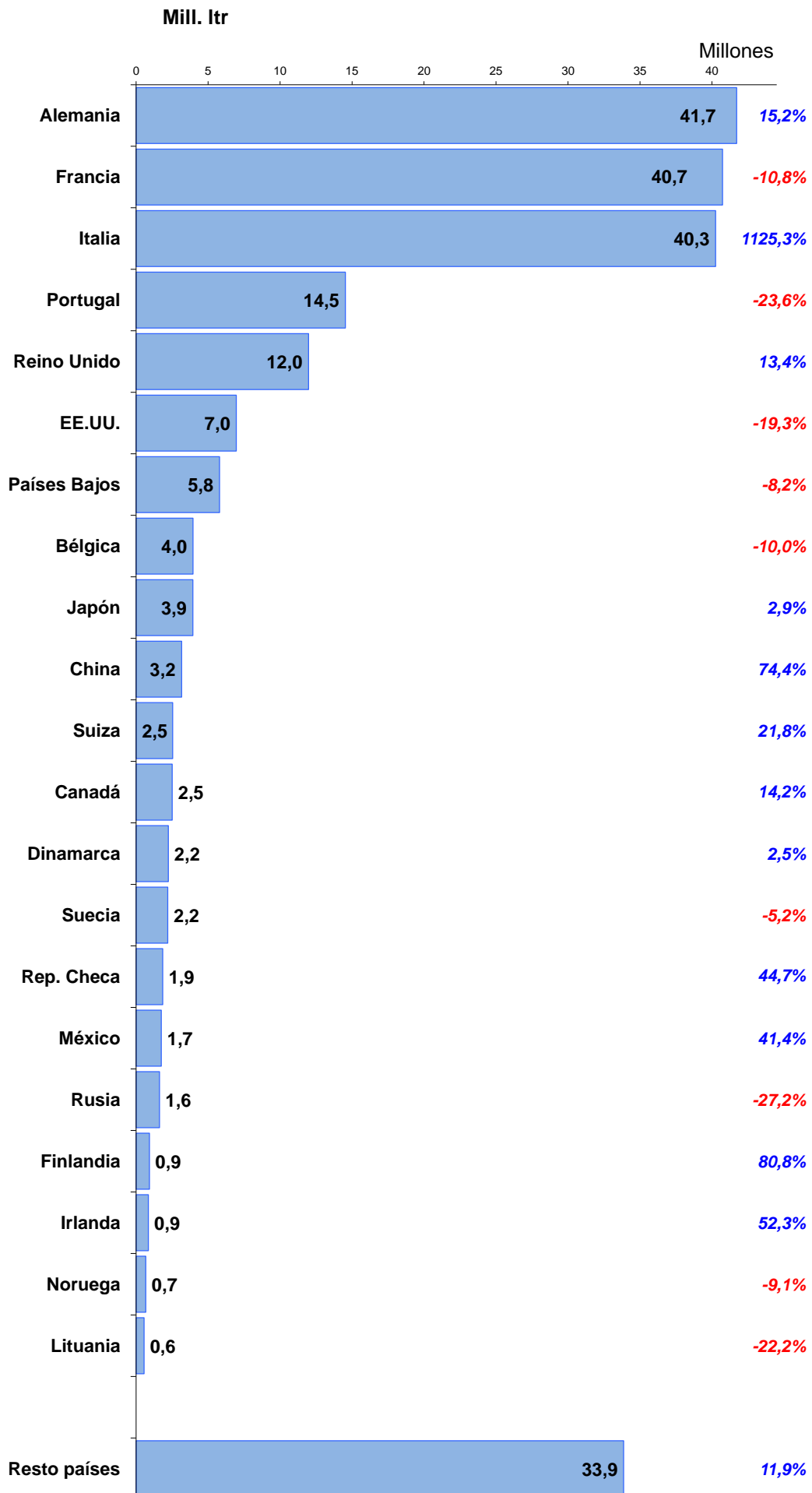
VALOR EN €uros	Vino con DOP	SIN DOP ENVASADO	SIN DOP A GRANEL + BIB	ESPUMOSO	OTROS PRODUCTOS VITIVINICOLAS	TOTAL	2024/2023	% s/ total	% acumulado	2023
1 Alemania	9.831.452,08	4.469.161,24	14.071.151,59	4.998.043,26	2.159.612,37	35.529.420,54	19,3%	13,9%	13,9%	29.774.230,58
2 EE.UU.	12.410.852,14	2.370.933,66	209.317,49	4.601.572,78	5.662.729,55	25.255.405,62	-12,6%	9,9%	23,8%	28.908.311,52
3 Reino Unido	11.745.736,35	4.043.964,52	1.288.298,10	3.321.528,82	2.613.257,85	23.012.785,64	10,9%	9,0%	32,8%	20.741.933,21
4 Francia	1.340.229,93	2.253.016,41	14.183.484,71	2.036.815,39	2.794.113,58	22.607.660,02	-10,4%	8,8%	41,6%	25.240.031,77
5 Italia	963.574,01	1.132.374,13	7.949.119,62	307.347,30	7.386.005,15	17.738.420,21	404,1%	6,9%	48,6%	3.518.665,58
6 Países Bajos	5.371.173,20	3.046.556,31	457.300,97	1.596.089,75	1.479.358,87	11.950.479,10	3,4%	4,7%	53,2%	11.554.571,37
7 Canadá	6.841.462,01	971.461,02	215.996,22	842.620,93	900.150,50	9.771.690,68	22,1%	3,8%	57,1%	8.006.134,97
8 Japón	1.554.814,99	1.690.510,36	851.087,05	3.041.029,91	1.645.553,91	8.782.996,22	7,3%	3,4%	60,5%	8.182.629,87
9 Suiza	6.600.431,79	568.673,82	655.424,32	541.105,92	299.948,68	8.665.584,53	-18,1%	3,4%	63,9%	10.577.600,63
10 Portugal	402.706,63	2.590.533,82	4.084.814,71	49.477,38	906.785,86	8.034.318,40	-18,5%	3,1%	67,0%	9.855.951,30
11 Bélgica	2.060.137,82	704.589,44	828.983,63	3.740.674,89	507.449,80	7.841.835,58	-8,9%	3,1%	70,1%	8.606.219,62
12 Suecia	2.841.319,19	274.057,78	868.955,56	1.995.453,18	313.759,99	6.293.545,70	5,3%	2,5%	72,6%	5.977.443,77
13 México	3.889.246,07	895.906,76	190.918,99	584.405,69	365.210,95	5.925.688,46	16,9%	2,3%	74,9%	5.068.448,86
14 China	1.480.818,56	553.895,90	82.231,72	89.955,87	3.550.252,48	5.757.154,53	48,7%	2,3%	77,1%	3.870.982,34
15 Dinamarca	1.670.768,16	838.008,17	494.720,41	320.415,22	396.490,83	3.720.402,79	7,0%	1,5%	78,6%	3.478.263,72
16 Irlanda	2.706.613,34	265.767,58	18.333,44	100.526,94	66.741,23	3.157.982,53	48,2%	1,2%	79,8%	2.131.300,81
17 Noruega	1.663.744,65	98.440,47	255.375,90	362.917,09	95.764,36	2.476.242,47	-5,8%	1,0%	80,8%	2.629.566,95
18 Rusia	501.050,42	691.428,73	0,00	451.697,97	329.842,03	1.974.019,15	-36,4%	0,8%	81,6%	3.105.231,43
19 Finlandia	556.852,31	111.164,22	389.373,21	336.111,14	244.549,33	1.638.050,21	43,7%	0,6%	82,2%	1.139.658,83
20 Rep. Checa	265.972,44	450.315,15	647.507,02	69.451,41	60.823,11	1.494.069,13	40,9%	0,6%	82,8%	1.060.530,28
21 Lituania	274.342,47	311.135,57	139.464,08	74.429,89	65.007,28	864.379,29	-23,4%	0,3%	83,1%	1.128.951,73
Resto países	13.541.537	8.097.933	6.084.957	4.929.910	10.478.085	43.132.422,44	7,4%	16,9%	100,0%	40.170.070,43
<b>TOTALES</b>	<b>88.514.835,52</b>	<b>36.429.828,31</b>	<b>53.966.815,64</b>	<b>34.391.580,62</b>	<b>42.321.493,15</b>	<b>255.624.553,24</b>	<b>8,9%</b>	<b>100,0%</b>		<b>234.726.729,57</b>

VOLUMEN EN LTR	Vino con DOP	SIN DOP ENVASADO	SIN DOP A GRANEL + BIB	ESPUMOSO	OTROS VINOS	TOTAL	2024/2023	% s/ total	% acumulado	2023
1 Alemania	2.670.244	3.797.308	30.337.426	1.782.662	3.126.458	41.714.098	15,2%	18,6%	18,6%	36.200.798
2 Francia	397.171	3.500.821	31.478.919	706.027	4.657.575	40.740.513	-10,8%	18,1%	36,7%	45.680.683
3 Italia	803.017	2.610.068	18.725.747	18.709	18.096.298	40.253.839	1125,3%	17,9%	54,6%	3.285.347
4 Portugal	39.120	4.811.650	7.990.346	18.789	1.678.807	14.538.712	-23,6%	6,5%	61,1%	19.033.806
5 Reino Unido	3.058.034	2.433.788	2.005.023	1.155.478	3.326.006	11.978.329	13,4%	5,3%	66,4%	10.560.940
6 EE.UU.	1.932.337	690.165	185.943	1.331.924	2.817.058	6.957.427	-19,3%	3,1%	69,5%	8.626.603
7 Países Bajos	1.397.003	1.482.264	317.477	449.028	2.149.558	5.795.330	-8,2%	2,6%	72,1%	6.311.561
8 Bélgica	602.399	375.586	1.173.529	1.053.734	745.578	3.950.826	-10,0%	1,8%	73,9%	4.391.288
9 Japón	485.250	895.723	800.735	966.776	791.554	3.940.038	2,9%	1,8%	75,6%	3.828.391
10 China	311.169	221.346	121.211	27.954	2.480.188	3.161.868	74,4%	1,4%	77,0%	1.813.107
11 Suiza	810.549	157.735	1.409.004	113.458	52.171	2.542.917	21,8%	1,1%	78,2%	2.087.892
12 Canadá	1.140.945	347.945	311.340	150.459	554.304	2.504.993	14,2%	1,1%	79,3%	2.194.039
13 Dinamarca	320.013	574.400	566.066	83.730	695.899	2.240.108	2,5%	1,0%	80,3%	2.184.795
14 Suecia	456.534	103.065	763.073	534.622	341.875	2.199.169	-5,2%	1,0%	81,3%	2.320.887
15 Rep. Checa	58.749	448.233	1.251.896	15.456	78.227	1.852.561	44,7%	0,8%	82,1%	1.280.407
16 México	516.225	579.050	187.678	292.583	173.255	1.748.791	41,4%	0,8%	82,9%	1.236.759
17 Rusia	248.850	512.273	0	100.299	768.070	1.629.492	-27,2%	0,7%	83,6%	2.237.593
18 Finlandia	162.380	48.800	423.692	95.967	196.914	927.753	80,8%	0,4%	84,0%	513.151
19 Irlanda	589.319	152.308	12.181	32.279	69.486	855.573	52,3%	0,4%	84,4%	561.740
20 Noruega	369.221	16.809	136.266	92.940	56.766	672.002	-9,1%	0,3%	84,7%	739.216
21 Lituania	77.516	176.153	229.917	23.722	49.688	556.996	-22,2%	0,2%	84,9%	715.936
Resto países	2.712.889	5.324.880	10.828.216	1.660.668	13.342.180	33.868.833	11,9%	15,1%	100,0%	30.280.512
<b>TOTALES</b>	<b>15.249.382</b>	<b>14.540.523</b>	<b>20.723.247</b>	<b>8.181.077</b>	<b>28.688.777</b>	<b>224.630.168</b>	<b>20,7%</b>	<b>100,0%</b>		<b>186.085.451</b>

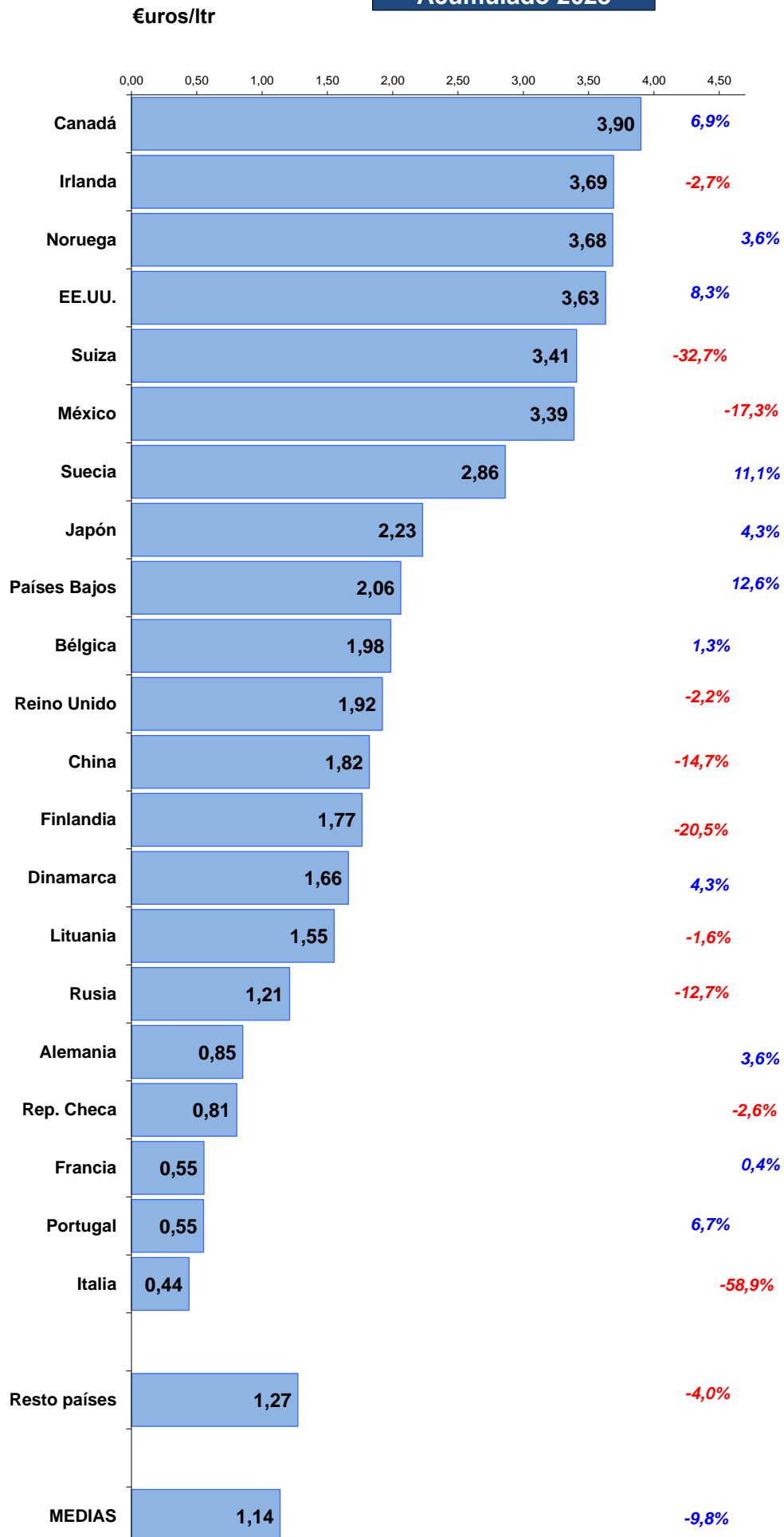
PRECIO EN €/litr	Vino con DOP	SIN DOP ENVASADO	SIN DOP A GRANEL + BIB	ESPUMOSO	OTROS VINOS	TOTAL	2024/2023	2023
1 Canadá	6,00	2,79	0,69	5,60	1,62	3,90	6,9%	3,65
2 Irlanda	4,59	1,74	1,51	3,11	0,96	3,69	-2,7%	3,79
3 Noruega	4,51	5,86	1,87	3,90	1,69	3,68	3,6%	3,56
4 EE.UU.	6,42	3,44	1,13	3,45	2,01	3,63	8,3%	3,35
5 Suiza	8,14	3,61	0,47	4,77	5,75	3,41	-32,7%	5,07
6 México	7,53	1,55	1,02	2,00	2,11	3,39	-17,3%	4,10
6 Suecia	6,22	2,66	1,14	3,73	0,92	2,86	11,1%	2,58
7 Japón	3,20	1,89	1,06	3,15	2,08	2,23	4,3%	2,14
8 Países Bajos	3,84	2,06	1,44	3,55	0,69	2,06	12,6%	1,83
9 Bélgica	3,42	1,88	0,71	3,55	0,68	1,98	1,3%	1,96
10 Reino Unido	3,84	1,66	0,64	2,87	0,79	1,92	-2,2%	1,96
11 China	4,76	2,50	0,68	3,22	1,43	1,82	-14,7%	2,13
12 Finlandia	3,43	2,28	0,92	3,50	1,24	1,77	-20,5%	2,22
13 Dinamarca	5,22	1,46	0,87	3,83	0,57	1,66	4,3%	1,59
14 Lituania	3,54	1,77	0,61	3,14	1,31	1,55	-1,6%	1,58
15 Rusia	2,01	1,35	--	4,50	0,43	1,21	-12,7%	1,39
16 Alemania	3,68	1,18	0,46	2,80	0,69	0,85	3,6%	0,82
17 Rep. Checa	4,53	1,00	0,52	4,49	0,78	0,81	-2,6%	0,83
18 Francia	3,37	0,64	0,45	2,88	0,60	0,55	0,4%	0,55
19 Portugal	10,29	0,54	0,51	2,63	0,54	0,55	6,7%	0,52
20 Italia	1,20	0,43	0,42	16,43	0,41	0,44	-58,9%	1,07
Resto países	4,99	1,52	0,56	2,97	0,79	1,27	-4,0%	1,33
<b>MEDIAS</b>	<b>5,80</b>	<b>2,51</b>	<b>2,60</b>	<b>4,20</b>	<b>1,48</b>	<b>1,14</b>	<b>-9,8%</b>	<b>1,26</b>



## Exp acumulada en VOLUMEN Acumulado 2023



**Precios medios en €/Ltr  
Acumulado 2023**



# EXPORTACIONES ESPAÑOLAS POR TIPOS DE VINO Y PRINCIPALES PAÍSES

Alemania	Vino con DOP			Vino sin DOP						Vino espumoso			Otros Vinos			Total productos vinícolas		
	Valor	Volumen	Precio	envasado			granel			Valor	Volumen	Precio	Valor	Volumen	Precio	Valor	Volumen	Precio
				Valor	Volumen	Precio	Valor	Volumen	Precio									
<b>TOTAL 2015</b>	173.489.517,40	64.984.085	2,67	55.947.021,49	44.783.171	1,25	73.971.396,29	244.765.686	0,30	75.759.359,92	39.802.501	1,90	25.627.876,32	55.571.881	0,46	404.795.171,42	449.907.324	0,90
% s/ total	42,9%	14,4%		13,8%	10,0%		18,3%	54,4%		18,7%	8,8%		6,3%	12,4%		100,0%	100,0%	
Incr. 2015/14	7,8%	4,5%	3,1%	7,2%	20,2%	-10,8%	-4,5%	12,3%	-14,9%	5,3%	0,0%	5,3%	2,2%	13,3%	-9,8%	4,4%	10,7%	-5,7%
<b>TOTAL 2016</b>	162.499.843,65	61.236.724	2,65	61.065.426,20	51.297.581	1,19	70.986.072,50	219.988.167	0,32	62.668.299,43	30.929.620	2,03	24.535.733,93	47.790.488	0,51	381.755.375,71	411.242.580	0,93
% s/ total	42,6%	14,9%		16,0%	12,5%		18,6%	53,5%		16,4%	7,5%		6,4%	11,6%		100,0%	100,0%	
Incr. 2016/15	-6,3%	-5,8%	-0,6%	9,1%	14,5%	-4,7%	-4,0%	-10,1%	6,8%	-17,3%	-22,3%	6,5%	-4,3%	-14,0%	11,3%	-2,7%	-8,6%	3,2%
<b>TOTAL 2017</b>	158.519.120,23	59.553.116	2,66	62.986.625,15	51.290.499	1,23	88.497.846,65	228.289.442	0,39	73.550.355,59	37.638.984	1,95	26.844.088,35	50.189.028	0,53	410.398.035,97	426.961.069	0,96
% s/ total	38,6%	13,9%		15,3%	12,0%		21,6%	53,5%		17,9%	8,8%		6,5%	11,8%		100,0%	100,0%	
Incr. 2017/16	-2,4%	-2,7%	0,3%	3,1%	0,0%	3,2%	24,7%	3,8%	20,1%	17,4%	21,7%	-3,6%	9,4%	5,0%	4,2%	7,5%	3,8%	3,5%
<b>TOTAL 2018</b>	144.449.116,27	52.210.852	2,77	62.347.655,49	42.725.779	1,46	112.039.105,29	213.181.068	0,53	71.771.609,78	29.973.002	2,39	29.814.075,89	50.517.746	0,59	420.421.562,72	388.608.447	1,08
% s/ total	34,4%	13,4%		14,8%	11,0%		26,6%	54,9%		17,1%	7,7%		7,1%	13,0%		100,0%	100,0%	
Incr. 2018/17	-8,9%	-12,3%	3,9%	-1,0%	-16,7%	18,8%	26,6%	-6,6%	35,6%	-2,4%	-20,4%	22,5%	11,1%	0,7%	10,3%	2,4%	-9,0%	12,6%
<b>TOTAL 2019</b>	142.209.938,10	49.748.266	2,86	51.543.869,66	35.086.662	1,47	77.560.922,55	221.056.816	0,35	59.621.959,02	32.538.695	1,83	21.851.023,20	48.067.144	0,45	352.787.712,53	386.497.583	0,91
% s/ total	40,3%	12,9%		14,6%	9,1%		22,0%	57,2%		16,9%	8,4%		6,2%	12,4%		100,0%	100,0%	
Incr. 2019/18	-1,6%	-4,7%	3,3%	-17,3%	-17,9%	0,7%	-30,8%	3,7%	-33,2%	-16,9%	8,6%	-23,5%	-26,7%	-4,9%	-23,0%	-16,1%	-0,5%	-15,6%
<b>TOTAL 2020</b>	142.332.772,32	48.976.247	2,91	48.597.333,06	40.163.900	1,21	92.676.230,60	235.771.036	0,39	52.894.814,33	29.873.016	1,77	29.526.230,37	57.523.049	0,51	366.027.380,68	412.307.248	0,89
% s/ total	40,3%	12,7%		13,8%	10,4%		26,3%	61,0%		15,0%	7,7%		8,4%	14,9%		103,8%	106,7%	
Incr. 2020/19	0,1%	-1,6%	1,7%	-5,7%	14,5%	-17,6%	19,5%	6,7%	12,0%	-11,3%	-8,2%	-3,4%	35,1%	19,7%	12,9%	3,8%	6,7%	-2,7%
<b>TOTAL 2021</b>	144.652.225,57	48.045.601	3,01	56.508.159,52	48.710.716	1,16	91.997.620,51	286.889.881	0,32	52.491.700,72	24.233.825	2,17	34.050.395,52	63.175.407	0,54	379.700.101,84	471.055.430	0,81
% s/ total	41,0%	12,4%		16,0%	12,6%		26,1%	74,2%		14,9%	6,3%		9,7%	16,3%		107,8%	121,9%	
Incr. 2021/20	1,6%	-1,9%	3,6%	16,3%	21,3%	-4,1%	-0,7%	21,7%	-18,4%	-0,8%	-18,9%	22,3%	15,3%	9,8%	5,0%	3,7%	14,2%	-9,2%
<b>TOTAL 2022</b>	127.316.271,79	38.182.933	3,33	55.384.046,14	45.893.085	1,21	116.761.774,72	276.810.174	0,42	57.709.374,77	27.384.118	2,11	32.317.225,76	52.558.291	0,61	389.488.693,18	440.828.601	0,88
% s/ total	36,1%	9,9%		15,7%	11,9%		33,1%	71,6%		16,4%	7,1%		9,2%	13,6%		110,4%	114,1%	
Incr. 2022/21	-12,0%	-20,5%	10,7%	-2,0%	-5,8%	4,0%	26,9%	-3,5%	31,5%	9,9%	13,0%	-2,7%	-5,1%	-16,8%	14,1%	2,6%	-6,4%	9,6%
<b>TOTAL 2023</b>	124.224.585,37	35.688.012	3,48	57.209.688,21	45.598.148	1,25	131.567.820,51	316.188.973	0,42	60.491.549,07	26.738.315	2,26	27.405.270,68	37.153.269	0,74	400.898.913,84	461.366.717	0,87
% s/ total	35,2%	9,2%		16,2%	11,8%		37,3%	81,8%		17,1%	6,9%		7,8%	9,6%		113,6%	119,4%	
Incr. 2023/22	-2,4%	-6,5%	4,4%	3,3%	-0,6%	4,0%	12,7%	14,2%	-1,4%	4,8%	-2,4%	7,4%	-15,2%	-29,3%	20,0%	2,9%	4,7%	-1,7%
Enero	10.463.530,31	2.734.809	3,83	3.925.666,28	3.868.355	1,01	10.351.823,83	24.794.928	0,42	2.836.005,73	1.193.954	2,38	2.197.204,43	3.608.752	0,61	29.774.230,58	36.200.798	0,82
Febrero	0,00	0	0,00	0,00	0	0,00	0,00	0	0,00	0,00	0	0,00	0,00	0	0,00	0,00	0	0,00
Marzo	0,00	0	0,00	0,00	0	0,00	0,00	0	0,00	0,00	0	0,00	0,00	0	0,00	0,00	0	0,00
Abril	0,00	0	0,00	0,00	0	0,00	0,00	0	0,00	0,00	0	0,00	0,00	0	0,00	0,00	0	0,00
Mayo	0,00	0	0,00	0,00	0	0,00	0,00	0	0,00	0,00	0	0,00	0,00	0	0,00	0,00	0	0,00
Junio	0,00	0	0,00	0,00	0	0,00	0,00	0	0,00	0,00	0	0,00	0,00	0	0,00	0,00	0	0,00
Julio	0,00	0	0,00	0,00	0	0,00	0,00	0	0,00	0,00	0	0,00	0,00	0	0,00	0,00	0	0,00
Agosto	0,00	0	0,00	0,00	0	0,00	0,00	0	0,00	0,00	0	0,00	0,00	0	0,00	0,00	0	0,00
Septiembre	0,00	0	0,00	0,00	0	0,00	0,00	0	0,00	0,00	0	0,00	0,00	0	0,00	0,00	0	0,00
Octubre	0,00	0	0,00	0,00	0	0,00	0,00	0	0,00	0,00	0	0,00	0,00	0	0,00	0,00	0	0,00
Noviembre	0,00	0	0,00	0,00	0	0,00	0,00	0	0,00	0,00	0	0,00	0,00	0	0,00	0,00	0	0,00
Diciembre	0,00	0	0,00	0,00	0	0,00	0,00	0	0,00	0,00	0	0,00	0,00	0	0,00	0,00	0	0,00
<b>PARCIAL 2023</b>	10.463.530,31	2.734.809	3,83	3.925.666,28	3.868.355	1,01	10.351.823,83	24.794.928	0,42	2.836.005,73	1.193.954	2,38	2.197.204,43	3.608.752	0,61	29.774.230,58	36.200.798	0,82
% s/ total	35,1%	7,6%		13,2%	10,7%		34,8%	68,5%		9,5%	3,3%		7,4%	10,0%		100,0%	100,0%	
<b>2024</b>																		
Enero	9.831.452,08	2.670.244	3,68	4.469.161,24	3.797.308	1,18	14.071.151,59	30.337.426	0,46	4.998.043,26	1.782.662	2,80	2.159.612,37	3.126.458	0,69	35.529.420,54	41.714.098	0,85
Febrero																0,00	0	0,00
Marzo																0,00	0	0,00
Abril																0,00	0	0,00
Mayo																0,00	0	0,00
Junio																0,00	0	0,00
Julio																0,00	0	0,00
Agosto																0,00	0	0,00
Septiembre																0,00	0	0,00
Octubre																0,00	0	0,00
Noviembre																0,00	0	0,00
Diciembre																0,00	0	0,00
<b>TOTAL 2024</b>	9.831.452,08	2.670.244	3,68	4.469.161,24	3.797.308	1,18	14.071.151,59	30.337.426	0,46	4.998.043,26	1.782.662	2,80	2.159.612,37	3.126.458	0,69	35.529.420,54	41.714.098	0,85
% s/ total	27,7%	6,4%		12,6%	9,1%		39,6%	72,7%		14,1%	4,3%		6,1%	7,5%		100,0%	100,0%	
Incr. 2024/23	-6,0%	-2,4%	-3,8%	13,8%	-1,8%	16,0%	35,9%	22,4%	11,1%	76,2%	49,3%	18,0%	-1,7%	-13,4%	13,5%	19,3%	15,2%	3,6%

# EXPORTACIONES ESPAÑOLAS POR TIPOS DE VINO Y PRINCIPALES PAÍSES

Bélgica	Vino con DOP			Vino sin DOP						Vino espumoso			Otros Vinos			Total vinos		
	Valor	Volumen	Precio	envasado			granel			Valor	Volumen	Precio	Valor	Volumen	Precio	Valor	Volumen	Precio
				Valor	Volumen	Precio	Valor	Volumen	Precio									
<b>TOTAL 2015</b>	30.156.112,65	9.748.428	3,09	4.143.966,52	2.020.795	1,76	3.864.157,65	9.541.694	0,40	68.297.854,08	24.395.857	2,80	23.752.453,81	22.040.965	1,68	130.214.544,71	67.747.739	1,92
% s/ total	23,2%	14,4%		3,2%	3,0%		3,0%	14,1%		52,5%	36,0%		18,2%	32,5%		100,0%	100,0%	
Incr. 2015/14	8,3%	7,9%	0,4%	0,7%	0,4%	-13,8%	9,2%	33,9%	-18,5%	-0,9%	-5,4%	4,8%	-14,7%	66,5%		-1,6%	-5,4%	4,0%
<b>TOTAL 2016</b>	29.849.728,97	9.438.733	3,16	4.405.568,31	2.689.637	1,64	5.418.578,05	14.215.721	0,38	57.669.586,92	21.511.230	2,68	10.439.530,93	14.664.722	0,71	107.782.993,18	62.520.043	1,72
% s/ total	27,7%	15,1%		4,1%	4,3%		5,0%	22,7%		53,5%	34,4%		9,7%	23,5%		100,0%	100,0%	
Incr. 2016/15	-2,4%	-4,7%	2,4%	4,5%	12,5%	-7,1%	40,2%	49,0%	-5,9%	-17,9%	-13,5%	-5,0%	-56,1%	-33,8%	-33,7%		-9,2%	-10,5%
<b>TOTAL 2017</b>	29.268.829,78	9.162.615	3,19	4.698.339,04	2.584.089	1,82	6.064.305,84	11.954.409	0,51	63.135.288,72	22.143.285	2,85	8.029.391,91	13.356.868	0,60	111.196.155,29	59.201.266	1,88
% s/ total	26,3%	15,5%		4,2%	4,4%		5,5%	20,2%		56,8%	37,4%		7,2%	22,6%		100,0%	100,0%	
Incr. 2017/16	-1,9%	-2,9%	1,0%	6,6%	-3,9%	11,0%	11,9%	-15,9%	33,1%	9,5%	2,9%	6,4%	-23,1%	-8,9%	-15,6%	3,2%	-5,3%	9,0%
<b>TOTAL 2018</b>	31.580.015,02	9.200.916	3,43	4.749.002,97	2.484.816	1,91	5.592.983,40	8.703.145	0,84	66.686.170,56	23.474.207	2,84	10.090.446,94	12.420.627	0,81	118.698.618,89	56.283.711	2,11
% s/ total	26,6%	16,3%		4,0%	4,4%		4,7%	15,5%		56,2%	41,7%		8,5%	22,1%		100,0%	100,0%	
Incr. 2018/17	7,9%	0,4%	7,4%	1,1%	-3,8%	5,1%	-7,8%	-27,2%	26,7%	5,6%	6,0%	-0,4%	25,7%	-7,0%	35,1%	6,7%	-4,9%	12,3%
<b>TOTAL 2019</b>	29.435.051,63	8.337.739	3,53	4.942.935,12	2.499.582	1,98	4.006.284,53	8.053.401	0,50	60.050.205,20	20.919.921	2,87	6.894.556,39	10.492.368	0,66	105.329.032,87	50.303.011	2,09
% s/ total	27,9%	16,6%		4,7%	5,0%		3,8%	16,0%		57,0%	41,6%		6,5%	20,9%		100,0%	100,0%	
Incr. 2019/18	-6,8%	-9,4%	2,9%	4,1%	0,6%	3,5%	-28,4%	-7,5%	-22,6%	-10,0%	-10,9%	1,0%	-31,7%	-15,5%	-19,1%	-11,3%	-10,6%	-0,7%
<b>TOTAL 2020</b>	30.678.009,89	9.079.865	3,38	5.562.419,70	2.855.755	1,95	5.723.878,47	9.759.087	0,59	48.818.506,95	18.243.253	2,68	8.006.887,57	11.406.765	0,70	98.789.702,58	51.344.725	1,92
% s/ total	29,1%	18,1%		5,3%	5,7%		5,4%	19,4%		46,3%	36,3%		7,6%	22,7%		93,8%	102,1%	
Incr. 2020/19	4,2%	8,9%	-4,3%	12,5%	14,2%	-1,5%	4,2%	19,4%	17,9%	-18,7%	-12,8%	-6,8%	16,1%	8,7%	6,8%	-6,2%	2,1%	-8,1%
<b>TOTAL 2021</b>	36.118.750,48	9.871.782	3,66	5.902.161,47	2.883.195	2,05	6.524.463,54	11.884.527	0,55	57.297.057,30	21.962.978	2,61	8.668.113,26	13.493.626	0,64	114.510.546,05	60.096.108	1,91
% s/ total	34,3%	19,6%		5,6%	5,7%		6,2%	23,6%		54,4%	43,7%		8,2%	26,8%		108,7%	119,5%	
Incr. 2021/20	17,7%	8,7%	8,3%	6,1%	1,0%	5,1%	14,0%	21,8%	-6,4%	17,4%	20,4%	-2,5%	8,3%	18,3%	-8,5%	15,9%	17,0%	-1,0%
<b>TOTAL 2022</b>	37.292.257,53	9.027.146	4,13	6.985.200,81	3.386.609	2,06	7.666.623,34	11.619.678	0,66	59.261.005,44	21.966.471	2,70	9.059.495,79	12.327.329	0,73	119.224.618,22	57.826.922	2,06
% s/ total	35,4%	17,9%		6,6%	6,7%		7,3%	23,1%		56,3%	43,7%		8,6%	24,5%		113,2%	115,0%	
Incr. 2022/21	3,2%	-8,6%	12,9%	18,3%	17,5%	0,8%	17,5%	-2,2%	20,2%	3,4%	0,0%	3,4%	4,5%	-8,6%	14,4%	4,1%	-3,8%	8,2%
<b>TOTAL 2023</b>	39.324.546,23	10.758.518	3,66	8.904.869,23	4.819.607	1,85	8.860.535,55	12.913.824	0,89	58.455.504,31	19.129.194	3,06	7.950.898,83	8.319.218	0,96	123.496.354,15	55.940.361	3,66
% s/ total	37,3%	21,4%		8,5%	9,6%		8,4%	25,7%		55,5%	38,0%		7,5%	16,5%		117,2%	111,2%	
Incr. 2023/22	5,4%	19,2%	-11,5%	27,5%	42,3%	-10,4%	15,6%	11,1%	4,0%	-1,4%	-12,9%	13,3%	-12,2%	-32,5%	30,0%	3,6%	-3,3%	77,3%
Enero	3.055.807,20	718.607	4,25	440.987,70	284.417	1,55	818.609,43	1.431.881	0,57	3.763.136,40	1.324.643	2,84	527.678,89	631.740	0,84	8.606.219,62	4.391.288	1,96
Febrero	0,00	0	0,00	0,00	0	0,00	0,00	0	0,00	0,00	0	0,00	0	0,00	0,00	0,00	0	0,00
Marzo	0,00	0	0,00	0,00	0	0,00	0,00	0	0,00	0,00	0	0,00	0	0,00	0,00	0,00	0	0,00
Abril	0,00	0	0,00	0,00	0	0,00	0,00	0	0,00	0,00	0	0,00	0	0,00	0,00	0,00	0	0,00
Mayo	0,00	0	0,00	0,00	0	0,00	0,00	0	0,00	0,00	0	0,00	0	0,00	0,00	0,00	0	0,00
Junio	0,00	0	0,00	0,00	0	0,00	0,00	0	0,00	0,00	0	0,00	0	0,00	0,00	0,00	0	0,00
Julio	0,00	0	0,00	0,00	0	0,00	0,00	0	0,00	0,00	0	0,00	0	0,00	0,00	0,00	0	0,00
Agosto	0,00	0	0,00	0,00	0	0,00	0,00	0	0,00	0,00	0	0,00	0	0,00	0,00	0,00	0	0,00
Septiembre	0,00	0	0,00	0,00	0	0,00	0,00	0	0,00	0,00	0	0,00	0	0,00	0,00	0,00	0	0,00
Octubre	0,00	0	0,00	0,00	0	0,00	0,00	0	0,00	0,00	0	0,00	0	0,00	0,00	0,00	0	0,00
Noviembre	0,00	0	0,00	0,00	0	0,00	0,00	0	0,00	0,00	0	0,00	0	0,00	0,00	0,00	0	0,00
Diciembre	0,00	0	0,00	0,00	0	0,00	0,00	0	0,00	0,00	0	0,00	0	0,00	0,00	0,00	0	0,00
<b>PARCIAL 2023</b>	3.055.807,20	718.607	4,25	440.987,70	284.417	1,55	818.609,43	1.431.881	0,57	3.763.136,40	1.324.643	2,84	527.678,89	631.740	0,84	8.606.219,62	4.391.288	1,96
% s/ total	35,5%	16,4%		5,1%	6,5%		9,5%	32,6%		43,7%	30,2%		6,1%	14,4%		100,0%	100,0%	
<b>2024</b>																		
Enero	2.060.137,82	602.399	3,42	704.589,44	375.586	1,88	828.983,63	1.173.529	0,71	3.740.674,89	1.053.734	3,55	507.449,80	745.578	0,68	7.841.835,58	3.950.826	1,98
Febrero																0,00	0	0,00
Marzo																0,00	0	0,00
Abril																0,00	0	0,00
Mayo																0,00	0	0,00
Junio																0,00	0	0,00
Julio																0,00	0	0,00
Agosto																0,00	0	0,00
Septiembre																0,00	0	0,00
Octubre																0,00	0	0,00
Noviembre																0,00	0	0,00
Diciembre																0,00	0	0,00
<b>TOTAL 2024</b>	2.060.137,82	602.399	3,42	704.589,44	375.586	1,88	828.983,63	1.173.529	0,71	3.740.674,89	1.053.734	3,55	507.449,80	745.578	0,68	7.841.835,58	3.950.826	1,98
% s/ total	26,3%	15,2%		9,0%	9,5%		10,6%	29,7%		47,7%	26,7%		6,5%	18,9%		100,0%	100,0%	
Incr. 2024/23	-32,6%	-16,2%	-19,6%	59,8%	32,1%	21,0%	1,3%	-18,0%	23,6%	-0,6%	-20,5%	25,0%	-3,8%	18,0%	-18,5%	-8,9%	-10,0%	1,3%

# EXPORTACIONES ESPAÑOLAS POR TIPOS DE VINO Y PRINCIPALES PAÍSES

Canadá	Vino con DOP			Vino sin DOP						Vino espumoso			Otros Vinos			Total vinos		
	Valor	Volumen	Precio	envasado		Precio	granel		Precio	Valor	Volumen	Precio	Valor	Volumen	Precio	Valor	Volumen	Precio
				Valor	Volumen		Valor	Volumen										
<b>TOTAL 2015</b>	61.585.767,82	13.847.983	4,45	3.991.755,41	1.371.814	2,91	5.633.344,65	15.111.910	0,37	8.356.987,47	1.848.381	4,52	5.820.365,47	2.588.321	2,25	85.388.220,82	34.768.409	2,46
% s/ total	72,1%	39,8%		4,7%	3,9%		6,6%	43,5%		9,8%	5,3%		6,8%	7,4%		100,0%	100,0%	
Incr. 2015/14	10,5%	3,8%	6,4%	-5,1%	4,8%	-9,5%	-0,6%	19,3%	-16,6%	15,3%	9,7%	5,1%	14,6%	6,5%	7,7%	9,5%	10,6%	-1,0%
<b>TOTAL 2016</b>	64.643.606,96	14.655.634	4,41	4.222.205,91	1.557.542	2,71	3.984.500,68	9.481.129	0,42	8.816.627,60	1.969.514	4,48	5.362.645,88	2.748.662	1,95	87.029.587,03	30.412.481	2,86
% s/ total	74,3%	48,2%		4,9%	5,1%		4,6%	31,2%		10,1%	6,5%		6,2%	9,0%		100,0%	100,0%	
Incr. 2016/15	5,0%	5,8%	-0,8%	5,8%	13,5%	-6,8%	-29,3%	-37,3%	12,7%	5,5%	6,6%	-1,0%	-7,9%	6,2%	-13,2%	100,0%	100,0%	16,5%
<b>TOTAL 2017</b>	71.000.285,73	15.221.283	4,66	5.268.364,16	2.286.424	2,30	9.069.904,97	17.419.189	0,52	10.627.669,24	2.305.421	4,61	10.858.695,25	7.147.574	1,52	106.824.919,35	44.379.891	2,41
% s/ total	66,5%	34,3%		4,9%	5,2%		8,5%	39,3%		9,9%	5,2%		10,2%	16,1%		100,0%	100,0%	
Incr. 2017/16	9,8%	3,9%	5,8%	24,8%	46,8%	-15,0%	127,6%	83,7%	23,9%	20,5%	17,1%	3,0%	102,5%	160,0%	-22,1%	22,7%	45,9%	-15,9%
<b>TOTAL 2018</b>	69.767.222,11	15.081.274	4,63	6.572.374,58	2.712.096	2,42	11.860.380,24	16.183.115	0,73	11.162.082,36	2.411.125	4,63	6.828.497,49	2.632.370	2,59	106.190.556,78	39.019.980	2,72
% s/ total	65,7%	38,7%		6,2%	7,0%		11,2%	41,5%		10,5%	6,2%		6,4%	6,7%		100,0%	100,0%	
Incr. 2018/17	-1,7%	-0,9%	-0,8%	24,8%	18,6%	5,2%	30,8%	-7,1%	40,8%	5,0%	4,6%	0,4%	-37,1%	-63,2%	70,7%	-0,6%	-12,1%	13,1%
<b>TOTAL 2019</b>	75.906.038,07	17.138.963	4,43	8.287.123,76	3.275.102	2,53	7.287.501,74	13.081.012	0,56	12.222.990,09	2.473.778	4,94	7.202.451,54	3.065.968	2,35	110.906.105,20	39.034.823	2,84
% s/ total	68,4%	43,9%		7,5%	8,4%		6,6%	33,5%		11,0%	6,3%		6,5%	7,9%		100,0%	100,0%	
Incr. 2019/18	8,8%	13,6%	-4,3%	26,1%	20,8%	4,4%	-38,6%	-19,2%	-24,0%	9,5%	2,6%	6,7%	5,5%	16,5%	-9,4%	4,4%	0,0%	4,4%
<b>TOTAL 2020</b>	82.248.794,99	17.459.971	4,71	8.693.457,59	3.327.416	2,61	4.649.438,79	6.954.059	0,67	13.122.076,69	2.675.466	4,90	7.521.091,86	3.935.288	1,91	116.234.859,92	34.352.200	3,38
% s/ total	74,2%	44,7%		7,8%	8,5%		4,2%	17,8%		11,8%	6,9%		6,8%	10,1%		104,8%	88,0%	
Incr. 2020/19	8,4%	1,9%	6,4%	4,9%	1,6%	3,3%	-36,2%	-46,8%	20,0%	7,4%	8,2%	-0,7%	4,4%	28,4%	-18,6%	4,8%	-12,0%	19,1%
<b>TOTAL 2021</b>	87.172.802,82	17.248.018	5,05	9.368.558,14	3.499.918	2,68	7.947.949,67	17.239.300	0,46	13.959.241,35	2.716.230	5,14	11.216.210,32	7.850.039	1,43	129.664.762,30	48.553.505	2,67
% s/ total	78,6%	44,2%		8,4%	9,0%		7,2%	44,2%		12,6%	7,0%		10,1%	20,1%		116,9%	124,4%	
Incr. 2021/20	6,0%	-1,2%	7,3%	7,8%	5,2%	2,5%	70,9%	147,9%	-31,0%	6,4%	1,5%	4,8%	49,1%	99,5%	-25,2%	11,6%	41,3%	-21,1%
<b>TOTAL 2022</b>	83.966.483,12	15.342.004	5,47	9.978.320,89	3.125.888	3,19	4.651.617,80	6.995.013	0,66	16.918.962,13	2.960.675	5,71	12.497.648,69	7.200.237	1,74	128.013.032,63	35.623.817	3,59
% s/ total	75,7%	39,3%		9,0%	8,0%		4,2%	17,9%		15,3%	7,6%		11,3%	18,4%		115,4%	91,3%	
Incr. 2022/21	-3,7%	-11,1%	8,3%	6,5%	-10,7%	19,3%	-41,5%	-59,4%	44,2%	21,2%	9,0%	11,2%	11,4%	-8,3%	21,5%	-1,3%	-26,6%	34,6%
<b>TOTAL 2023</b>	82.844.503,57	14.769.425	5,61	10.755.091,81	3.775.299	2,85	2.895.092,28	4.731.165	0,81	15.479.926,15	2.793.426	5,54	14.584.969,48	7.698.473	1,89	126.559.583,29	33.767.788	3,75
% s/ total	74,7%	37,8%		9,7%	9,7%		2,6%	12,1%		14,0%	7,2%		13,2%	19,7%		114,1%	86,5%	
Incr. 2023/22	-1,3%	-3,7%	2,5%	7,8%	20,8%	-10,8%	-37,8%	-32,4%	-8,0%	-8,5%	-5,6%	-3,0%	16,7%	6,9%	9,1%	-1,1%	-5,2%	4,3%
Enero	5.703.260,87	1.072.915	5,32	798.616,07	252.949	3,16	218.487,69	369.321	0,59	716.394,50	136.948	5,23	569.375,84	361.906	1,57	8.006.134,97	2.194.039	3,65
Febrero	0,00	0	0,00	0,00	0	0,00	0,00	0	0,00	0,00	0	0,00	0	0,00	0,00	0,00	0	0,00
Marzo	0,00	0	0,00	0,00	0	0,00	0,00	0	0,00	0,00	0	0,00	0	0,00	0,00	0,00	0	0,00
Abril	0,00	0	0,00	0,00	0	0,00	0,00	0	0,00	0,00	0	0,00	0	0,00	0,00	0,00	0	0,00
Mayo	0,00	0	0,00	0,00	0	0,00	0,00	0	0,00	0,00	0	0,00	0	0,00	0,00	0,00	0	0,00
Junio	0,00	0	0,00	0,00	0	0,00	0,00	0	0,00	0,00	0	0,00	0	0,00	0,00	0,00	0	0,00
Julio	0,00	0	0,00	0,00	0	0,00	0,00	0	0,00	0,00	0	0,00	0	0,00	0,00	0,00	0	0,00
Agosto	0,00	0	0,00	0,00	0	0,00	0,00	0	0,00	0,00	0	0,00	0	0,00	0,00	0,00	0	0,00
Septiembre	0,00	0	0,00	0,00	0	0,00	0,00	0	0,00	0,00	0	0,00	0	0,00	0,00	0,00	0	0,00
Octubre	0,00	0	0,00	0,00	0	0,00	0,00	0	0,00	0,00	0	0,00	0	0,00	0,00	0,00	0	0,00
Noviembre	0,00	0	0,00	0,00	0	0,00	0,00	0	0,00	0,00	0	0,00	0	0,00	0,00	0,00	0	0,00
Diciembre	0,00	0	0,00	0,00	0	0,00	0,00	0	0,00	0,00	0	0,00	0	0,00	0,00	0,00	0	0,00
<b>PARCIAL 2023</b>	5.703.260,87	1.072.915	5,32	798.616,07	252.949	3,16	218.487,69	369.321	0,59	716.394,50	136.948	5,23	569.375,84	361.906	1,57	8.006.134,97	2.194.039	3,65
	71,2%	48,9%		10,0%	11,5%		2,7%	16,8%		8,9%	6,2%		7,1%	16,5%		100,0%	100,0%	
<b>2024</b>																		
Enero	6.841.462,01	1.140.945	6,00	971.461,02	347.945	2,79	215.996,22	311.340	0,69	842.620,93	150.459	5,60	900.150,50	554.304	1,62	9.771.690,68	2.504.993	3,90
Febrero																0,00	0	0,00
Marzo																0,00	0	0,00
Abril																0,00	0	0,00
Mayo																0,00	0	0,00
Junio																0,00	0	0,00
Julio																0,00	0	0,00
Agosto																0,00	0	0,00
Septiembre																0,00	0	0,00
Octubre																0,00	0	0,00
Noviembre																0,00	0	0,00
Diciembre																0,00	0	0,00
<b>TOTAL 2024</b>	6.841.462,01	1.140.945	6,00	971.461,02	347.945	2,79	215.996,22	311.340	0,69	842.620,93	150.459	5,60	900.150,50	554.304	1,62	9.771.690,68	2.504.993	3,90
% s/ total	70,0%	45,5%		9,9%	13,9%		12,4%			8,6%	6,0%		9,2%	22,1%		100,0%	100,0%	
Incr. 2024/23	20,0%	6,3%	12,8%	21,6%	37,6%	-11,6%	-1,1%	-15,7%	17,3%	17,6%	9,9%	7,1%	58,1%	53,2%	3,2%	22,1%	14,2%	6,9%

# EXPORTACIONES ESPAÑOLAS POR TIPOS DE VINO Y PRINCIPALES PAÍSES

China	Vino con DOP			Vino sin DOP						Vino espumoso			Otros Vinos			Total vinos		
	Valor	Volumen	Precio	envasado			granel			Valor	Volumen	Precio	Valor	Volumen	Precio	Valor	Volumen	Precio
				Valor	Volumen	Precio	Valor	Volumen	Precio									
<b>TOTAL 2015</b>	65.533.336,97	29.756.789	2,20	32.850.016,64	25.102.086	1,31	9.315.697,58	19.465.231	0,48	4.475.216,84	2.005.672	2,23	7.392.271,90	5.045.146	1,47	119.566.539,93	81.374.924	1,47
% s/ total	54,8%	36,6%		27,5%	30,8%		7,8%	23,9%		3,7%	2,5%		6,2%	6,2%		100,0%	100,0%	
Incr. 2015/14	37,4%	45,3%	-5,5%	37,6%	43,3%	-4,0%	36,1%	31,9%	3,2%	5,6%	10,1%	-4,1%	-18,5%	-22,3%	4,9%	30,3%	33,3%	-2,2%
<b>TOTAL 2016</b>	80.862.758,64	36.573.245	2,21	43.909.008,70	34.526.805	1,27	12.688.402,77	23.360.903	0,54	3.613.745,01	1.756.194	2,06	10.349.101,25	7.464.831	1,39	151.423.016,37	103.681.978	1,46
% s/ total	53,4%	35,3%		29,0%	33,3%		8,4%	22,5%		2,4%	1,7%		6,8%	7,2%		100,0%	100,0%	
Incr. 2016/15	23,4%	22,9%	0,4%	33,7%	37,5%	-2,8%	36,2%	20,0%	13,5%	-19,2%	-12,4%	-7,8%	40,0%	48,0%	-5,4%	26,7%	27,4%	-0,6%
<b>TOTAL 2017</b>	96.027.437,02	38.993.592	2,46	47.830.350,75	38.206.213	1,25	31.546.166,69	67.002.970	0,47	3.721.010,73	1.665.403	2,23	11.081.458,35	7.866.601	1,41	190.206.423,54	153.734.779	1,24
% s/ total	50,5%	25,4%		25,1%	24,9%		16,6%	43,6%		2,0%	1,1%		5,8%	5,1%		100,0%	100,0%	
Incr. 2017/16	18,8%	6,6%	11,4%	8,9%	10,7%	-1,6%	148,6%	186,8%	-13,3%	3,0%	-5,2%	8,6%	7,1%	5,4%	1,6%	25,6%	48,3%	-15,3%
<b>TOTAL 2018</b>	87.995.263,87	32.199.123	2,73	45.832.904,89	31.566.405	1,45	8.278.023,65	10.280.789	0,81	2.549.990,00	977.045	2,61	11.724.565,34	6.815.866	1,72	156.380.747,75	81.839.228	1,91
% s/ total	56,3%	39,3%		29,3%	38,6%		5,3%	12,6%		1,6%	1,2%		7,5%	8,3%		100,0%	100,0%	
Incr. 2018/17	-8,4%	-17,4%	11,0%	-4,2%	-17,4%	16,0%	-73,8%	-84,7%	71,0%	-31,5%	-41,3%	16,8%	5,8%	-13,4%	22,1%	-17,8%	-46,8%	54,4%
<b>TOTAL 2019</b>	78.428.675,39	28.816.450	2,72	36.821.617,29	24.932.811	1,48	7.568.283,23	14.579.263	0,52	3.328.433,31	1.583.274	2,10	11.904.272,00	7.848.146	1,52	138.051.281,22	77.759.944	1,78
% s/ total	56,8%	37,1%		26,7%	32,1%		5,5%	18,7%		2,4%	2,0%		8,6%	10,1%		100,0%	100,0%	
Incr. 2019/18	-10,9%	-10,5%	-0,4%	-19,7%	-21,0%	1,7%	-8,6%	41,8%	-35,5%	30,5%	62,0%	-19,5%	1,5%	15,1%	-11,8%	-11,7%	-5,0%	-7,1%
<b>TOTAL 2020</b>	49.679.796,74	18.397.442	2,70	28.056.279,53	19.525.912	1,44	6.514.351,99	12.072.217	0,54	2.528.738,04	1.056.527	2,39	14.244.928,57	12.259.660	1,16	101.024.094,87	63.311.758	1,60
% s/ total	36,0%	23,7%		20,3%	25,1%		4,7%	15,5%		1,8%	1,4%		10,3%	15,8%		73,2%	81,4%	
Incr. 2020/19	-36,7%	-36,2%	-0,8%	-23,8%	-21,7%	-2,7%	-13,9%	-17,2%	3,9%	-24,0%	-33,3%	13,9%	19,7%	56,2%	-23,4%	-26,8%	-18,6%	-10,1%
<b>TOTAL 2021</b>	66.493.708,48	22.092.133	3,01	35.012.814,81	26.093.543	1,34	9.213.540,43	19.538.238	0,47	3.261.315,52	1.044.658	3,12	27.882.163,59	23.304.687	1,20	141.863.542,83	92.073.259	1,54
% s/ total	48,2%	28,4%		25,4%	33,6%		6,7%	25,1%		2,4%	1,3%		20,2%	30,0%		102,8%	118,4%	
Incr. 2021/20	33,8%	20,1%	11,5%	24,8%	33,6%	-6,6%	41,4%	61,8%	-12,6%	29,0%	-1,1%	30,4%	95,7%	90,1%	3,0%	40,4%	45,4%	-3,4%
<b>TOTAL 2022</b>	45.083.006,46	13.491.616	3,34	21.020.584,73	12.879.321	1,63	14.460.169,74	15.247.517	0,95	2.587.721,30	792.427	3,27	29.071.007,52	19.507.355	1,49	112.222.489,75	61.918.236	1,81
% s/ total	32,7%	17,4%		15,2%	16,6%		10,5%	19,6%		1,9%	1,0%		21,1%	25,1%		81,3%	79,6%	
Incr. 2022/21	-32,2%	-38,9%	11,0%	-40,0%	-50,6%	21,6%	56,9%	-22,0%	101,1%	-20,7%	-24,1%	4,6%	4,3%	-16,3%	24,6%	-20,9%	-32,8%	17,6%
<b>TOTAL 2023</b>	34.897.081,61	8.749.436	3,99	13.374.008,04	6.967.848	1,92	9.735.916,46	6.867.503	1,42	1.578.495,40	516.660	3,06	28.159.681,32	18.848.156	1,49	87.745.182,83	41.949.603	2,09
% s/ total	25,3%	11,3%		9,7%	9,0%		7,1%	8,8%		1,1%	0,7%		20,4%	24,2%		63,6%	53,9%	
Incr. 2023/22	-22,6%	-35,1%	19,4%	-36,4%	-45,9%	17,6%	-32,7%	-55,0%	49,5%	-39,0%	-34,8%	-6,4%	-3,1%	-3,4%	0,3%	-21,8%	-32,3%	15,4%
Enero	1.445.964,97	336.048	4,30	559.125,81	267.345	2,09	123.803,75	231.528	0,53	85.257,78	36.967	2,31	1.656.830,03	941.219	1,76	3.870.982,34	1.813.107	2,13
Febrero	0,00	0	0,00	0,00	0	0,00	0,00	0	0,00	0,00	0	0,00	0	0,00	0,00	0,00	0	0,00
Marzo	0,00	0	0,00	0,00	0	0,00	0,00	0	0,00	0,00	0	0,00	0	0,00	0,00	0,00	0	0,00
Abril	0,00	0	0,00	0,00	0	0,00	0,00	0	0,00	0,00	0	0,00	0	0,00	0,00	0,00	0	0,00
Mayo	0,00	0	0,00	0,00	0	0,00	0,00	0	0,00	0,00	0	0,00	0	0,00	0,00	0,00	0	0,00
Junio	0,00	0	0,00	0,00	0	0,00	0,00	0	0,00	0,00	0	0,00	0	0,00	0,00	0,00	0	0,00
Julio	0,00	0	0,00	0,00	0	0,00	0,00	0	0,00	0,00	0	0,00	0	0,00	0,00	0,00	0	0,00
Agosto	0,00	0	0,00	0,00	0	0,00	0,00	0	0,00	0,00	0	0,00	0	0,00	0,00	0,00	0	0,00
Septiembre	0,00	0	0,00	0,00	0	0,00	0,00	0	0,00	0,00	0	0,00	0	0,00	0,00	0,00	0	0,00
Octubre	0,00	0	0,00	0,00	0	0,00	0,00	0	0,00	0,00	0	0,00	0	0,00	0,00	0,00	0	0,00
Noviembre	0,00	0	0,00	0,00	0	0,00	0,00	0	0,00	0,00	0	0,00	0	0,00	0,00	0,00	0	0,00
Diciembre	0,00	0	0,00	0,00	0	0,00	0,00	0	0,00	0,00	0	0,00	0	0,00	0,00	0,00	0	0,00
<b>PARCIAL 2023</b>	1.445.964,97	336.048	4,30	559.125,81	267.345	2,09	123.803,75	231.528	0,53	85.257,78	36.967	2,31	1.656.830,03	941.219	1,76	3.870.982,34	1.813.107	2,13
% s/ total	37,4%	18,5%		14,4%	14,7%		3,2%	12,8%		2,2%	2,0%		42,8%	51,9%		100,0%	100,0%	
<b>2024</b>																		
Enero	1.480.818,56	311.169	4,76	553.895,90	221.346	2,50	82.231,72	121.211	0,68	89.955,87	27.954	3,22	3.550.252,48	2.480.188	1,43	5.757.154,53	3.161.868	1,82
Febrero																0,00	0	0,00
Marzo																0,00	0	0,00
Abril																0,00	0	0,00
Mayo																0,00	0	0,00
Junio																0,00	0	0,00
Julio																0,00	0	0,00
Agosto																0,00	0	0,00
Septiembre																0,00	0	0,00
Octubre																0,00	0	0,00
Noviembre																0,00	0	0,00
Diciembre																0,00	0	0,00
<b>TOTAL 2024</b>	1.480.818,56	311.169	4,76	553.895,90	221.346	2,50	82.231,72	121.211	0,68	89.955,87	27.954	3,22	3.550.252,48	2.480.188	1,43	5.757.154,53	3.161.868	1,82
% s/ total	25,7%	9,8%		9,6%	7,0%		1,4%	3,8%		1,6%	0,9%		61,7%	78,4%		100,0%	100,0%	
Incr. 2024/23	2,4%	-7,4%	10,6%	-0,9%	-17,2%	19,7%	-33,6%	-47,6%	26,9%	5,5%	-24,4%	39,5%	114,3%	163,5%	-18,7%	48,7%	74,4%	-14,7%



# EXPORTACIONES ESPAÑOLAS POR TIPOS DE VINO Y PRINCIPALES PAÍSES

Dinamarca	Vino con DOP			Vino sin DOP						Vino espumoso			Otros Vinos			Total vinos		
	Valor	Volumen	Precio	envasado			granel			Valor	Volumen	Precio	Valor	Volumen	Precio	Valor	Volumen	Precio
				Valor	Volumen	Precio	Valor	Volumen	Precio									
<b>TOTAL 2015</b>	25.031.212,87	7.882.057	3,18	6.226.228,58	6.536.713	0,95	4.925.115,49	8.516.386	0,58	3.992.021,33	1.249.843	3,19	2.940.787,48	5.629.585	0,52	43.115.365,75	29.814.584	1,45
% s/ total	58,1%	26,4%		14,4%	21,9%		11,4%	28,6%		9,3%	4,2%		6,8%	18,9%		100,0%	100,0%	
Incr. 2015/14	0,6%	-6,4%	7,4%	-34,8%	-23,5%	-14,7%	27,3%	45,6%	-12,6%	9,5%	18,8%	-7,8%	15,5%	26,9%	-9,0%	-3,1%	5,4%	-8,0%
<b>TOTAL 2016</b>	25.936.205,91	8.514.022	3,05	5.974.895,35	5.980.907	1,00	5.241.157,53	9.114.925	0,58	4.465.850,64	1.436.929	3,11	3.430.299,76	6.393.993	0,54	45.048.409,19	31.440.776	1,43
% s/ total	57,6%	27,1%		13,3%	19,0%		11,6%	29,0%		9,9%	4,6%		7,6%	20,3%		100,0%	100,0%	
Incr. 2016/15	3,4%	7,8%	-4,1%	-4,1%	0,0%	4,9%	6,5%	7,0%	-0,5%	11,9%	15,0%	-2,7%	15,6%	11,9%	3,4%	4,3%	0,0%	-0,8%
<b>TOTAL 2017</b>	23.645.918,13	7.452.162	3,17	5.947.472,99	5.277.254	1,13	8.019.117,18	12.492.412	0,64	4.818.483,22	1.434.111	3,36	3.934.319,17	6.834.533	0,58	46.365.310,69	33.490.472	1,38
% s/ total	51,0%	22,3%		12,8%	15,8%		17,3%	37,3%		10,4%	4,3%		8,5%	20,4%		100,0%	100,0%	
Incr. 2017/16	-8,8%	-12,5%	4,2%	-0,5%	-11,8%	12,8%	53,0%	37,1%	11,6%	7,9%	-0,2%	8,1%	14,7%	6,9%	7,3%	2,9%	6,5%	-3,4%
<b>TOTAL 2018</b>	21.162.960,60	6.090.289	3,47	7.230.413,92	5.484.575	1,32	12.359.364,38	12.906.013	0,96	5.611.566,59	1.621.069	3,46	4.040.326,64	6.608.489	0,61	50.404.622,13	32.710.435	1,54
% s/ total	42,0%	18,6%		14,3%	16,8%		24,5%	39,5%		11,1%	5,0%		8,0%	20,2%		100,0%	100,0%	
Incr. 2018/17	-10,5%	-18,3%	9,5%	21,6%	3,9%	17,0%	54,1%	3,3%	49,2%	16,5%	13,0%	3,0%	2,7%	-3,3%	6,2%	8,7%	-2,3%	11,3%
<b>TOTAL 2019</b>	21.465.339,55	6.147.484	3,49	7.927.001,32	5.721.861	1,39	9.208.872,85	11.415.677	0,81	5.526.549,59	1.395.819	3,96	4.201.208,14	8.700.185	0,48	48.328.971,45	33.381.026	1,45
% s/ total	44,4%	18,4%		16,4%	17,1%		19,1%	34,2%		11,4%	4,2%		8,7%	26,1%		100,0%	100,0%	
Incr. 2019/18	1,4%	0,9%	0,5%	9,6%	4,3%	5,1%	-25,5%	-11,5%	-15,8%	-1,5%	-13,9%	14,4%	4,0%	31,7%	-21,0%	-4,1%	2,1%	-6,0%
<b>TOTAL 2020</b>	25.293.295,83	6.541.400	3,87	7.953.141,13	5.832.771	1,36	8.645.373,56	11.120.809	0,78	5.209.566,39	1.342.457	3,88	3.193.162,98	4.749.125	0,67	50.294.539,89	29.586.562	1,70
% s/ total	50,3%	22,1%		15,8%	19,7%		17,2%	37,6%		10,4%	4,5%		6,3%	16,1%		100,0%	100,0%	
Incr. 2020/19	17,8%	6,4%	10,7%	0,3%	1,9%	-1,6%	-6,1%	-2,6%	-3,6%	-5,7%	-3,8%	-2,0%	-24,0%	-45,4%	39,2%	4,1%	-11,4%	17,4%
<b>TOTAL 2021</b>	25.938.779,04	6.035.610	4,30	9.136.201,95	5.947.632	1,54	7.909.748,08	11.940.857	0,66	5.519.771,43	1.519.992	3,63	4.917.265,02	7.653.039	0,64	53.421.765,52	33.097.130	1,61
% s/ total	48,6%	18,2%		17,1%	18,0%		14,8%	36,1%		10,3%	4,6%		9,2%	23,1%		100,0%	100,0%	
Incr. 2021/20	2,6%	-7,7%	11,1%	14,9%	2,0%	12,7%	-8,5%	7,4%	-14,8%	6,0%	13,2%	-6,4%	54,0%	61,1%	-4,4%	6,2%	11,9%	-5,0%
<b>TOTAL 2022</b>	24.838.516,05	5.007.130	4,96	7.777.583,36	4.932.639	1,58	9.155.372,65	12.198.367	0,75	6.777.124,29	1.774.251	3,82	5.046.095,14	5.934.534	0,85	53.594.691,49	29.846.921	1,80
% s/ total	46,3%	16,8%		14,5%	16,5%		17,1%	40,9%		12,6%	5,9%		9,4%	19,9%		100,0%	100,0%	
Incr. 2022/21	-4,2%	-17,0%	15,4%	-14,9%	-17,1%	2,6%	15,7%	2,2%	13,3%	22,8%	16,7%	5,2%	2,6%	-22,5%	32,3%	0,3%	-9,8%	11,2%
<b>TOTAL 2023</b>	22.941.087,13	4.118.762	5,57	9.512.631,53	5.249.163	1,81	9.610.625,71	11.900.386	0,81	6.167.303,10	1.539.888	4,01	5.640.604,32	5.591.253	1,01	53.872.251,79	28.399.452	1,90
% s/ total	42,6%	14,5%		17,7%	18,5%		17,8%	41,9%		11,4%	5,4%		10,5%	19,7%		100,0%	100,0%	
Incr. 2023/22	-7,6%	-17,7%	12,3%	22,3%	6,4%	14,9%	5,0%	-2,4%	7,6%	-9,0%	-13,2%	4,9%	11,8%	-5,8%	18,6%	0,5%	-4,8%	5,6%
Enero	1.383.937,59	205.551	6,73	774.316,01	453.172	1,71	750.187,16	1.088.904	0,69	289.155,66	83.652	3,46	280.667,30	353.516	0,79	3.478.263,72	2.184.795	1,59
Febrero	0,00	0	0,00	0,00	0	0,00	0,00	0	0,00	0,00	0	0,00	0	0,00	0,00	0,00	0	0,00
Marzo	0,00	0	0,00	0,00	0	0,00	0,00	0	0,00	0,00	0	0,00	0	0,00	0,00	0,00	0	0,00
Abril	0,00	0	0,00	0,00	0	0,00	0,00	0	0,00	0,00	0	0,00	0	0,00	0,00	0,00	0	0,00
Mayo	0,00	0	0,00	0,00	0	0,00	0,00	0	0,00	0,00	0	0,00	0	0,00	0,00	0,00	0	0,00
Junio	0,00	0	0,00	0,00	0	0,00	0,00	0	0,00	0,00	0	0,00	0	0,00	0,00	0,00	0	0,00
Julio	0,00	0	0,00	0,00	0	0,00	0,00	0	0,00	0,00	0	0,00	0	0,00	0,00	0,00	0	0,00
Agosto	0,00	0	0,00	0,00	0	0,00	0,00	0	0,00	0,00	0	0,00	0	0,00	0,00	0,00	0	0,00
Septiembre	0,00	0	0,00	0,00	0	0,00	0,00	0	0,00	0,00	0	0,00	0	0,00	0,00	0,00	0	0,00
Octubre	0,00	0	0,00	0,00	0	0,00	0,00	0	0,00	0,00	0	0,00	0	0,00	0,00	0,00	0	0,00
Noviembre	0,00	0	0,00	0,00	0	0,00	0,00	0	0,00	0,00	0	0,00	0	0,00	0,00	0,00	0	0,00
Diciembre	0,00	0	0,00	0,00	0	0,00	0,00	0	0,00	0,00	0	0,00	0	0,00	0,00	0,00	0	0,00
<b>PARCIAL 2023</b>	1.383.937,59	205.551	6,73	774.316,01	453.172	1,71	750.187,16	1.088.904	0,69	289.155,66	83.652	3,46	280.667,30	353.516	0,79	3.478.263,72	2.184.795	1,59
% s/ total	39,8%	9,4%		22,3%	20,7%		21,6%	49,8%		8,3%	3,8%		8,1%	16,2%		100,0%	100,0%	
<b>2024</b>																		
Enero	1.670.768,16	320.013	5,22	838.008,17	574.400	1,46	494.720,41	566.066	0,87	320.415,22	83.730	3,83	396.490,83	695.899	0,57	3.720.402,79	2.240.108	1,66
Febrero																0,00	0	0,00
Marzo																0,00	0	0,00
Abril																0,00	0	0,00
Mayo																0,00	0	0,00
Junio																0,00	0	0,00
Julio																0,00	0	0,00
Agosto																0,00	0	0,00
Septiembre																0,00	0	0,00
Octubre																0,00	0	0,00
Noviembre																0,00	0	0,00
Diciembre																0,00	0	0,00
<b>TOTAL 2024</b>	1.670.768,16	320.013	5,22	838.008,17	574.400	1,46	494.720,41	566.066	0,87	320.415,22	83.730	3,83	396.490,83	695.899	0,57	3.720.402,79	2.240.108	1,66
% s/ total	44,9%	14,3%		22,5%	25,6%		13,3%	25,3%		8,6%	3,7%		10,7%	31,1%		100,0%	100,0%	
Incr. 2024/23	20,7%	55,7%	-22,5%	8,2%	26,8%	-14,6%	-34,1%	-48,0%	26,9%	10,8%	0,1%	10,7%	41,3%	96,9%	-28,2%	7,0%	2,5%	4,3%

# EXPORTACIONES ESPAÑOLAS POR TIPOS DE VINO Y PRINCIPALES PAÍSES

Estados Unidos	Vino con DOP			Vino sin DOP						Vino espumoso			Otros Vinos			Total vinos		
	Valor	Volumen	Precio	envasado			granel			Valor	Volumen	Precio	Valor	Volumen	Precio	Valor	Volumen	Precio
				Valor	Volumen	Precio	Valor	Volumen	Precio									
<b>TOTAL 2015</b>	171.638.206,32	34.749.947	4,94	25.859.961,94	9.108.503	2,84	2.331.281,80	2.457.814	0,95	64.171.022,37	17.597.937	3,65	31.948.659,99	17.177.430	1,86	295.949.132,42	81.091.631	3,65
% s/ total	66,0%	36,0%		9,9%	9,4%		0,9%	2,5%		24,7%	18,3%		12,3%	17,8%		113,8%	84,1%	
Incr. 2015/14	8,8%	-1,0%	9,9%	-3,3%	-6,5%	3,4%	-13,3%	-31,9%	27,3%	27,8%	10,7%	15,5%	8,8%	-4,4%	13,6%	10,9%	-1,5%	12,8%
<b>TOTAL 2016</b>	182.872.332,56	36.931.374	4,95	25.569.590,56	8.794.267	2,91	3.612.764,24	3.862.069	0,94	69.273.419,21	19.197.788	3,61	36.853.914,40	22.141.788	1,66	318.182.020,97	90.927.286	3,50
% s/ total	57,5%	40,6%		8,0%	9,7%		1,1%	4,2%		21,8%	21,1%		11,6%	24,4%		100,0%	100,0%	
Incr. 2016/15	6,5%	6,3%	0,3%	-1,1%	-3,4%	2,4%	55,0%	57,1%	-1,4%	8,0%	9,1%	-1,0%	15,4%	29,1%	-10,6%	7,5%	12,2%	-4,1%
<b>TOTAL 2017</b>	184.651.316,15	36.806.345	5,02	24.536.188,15	9.418.191	2,61	8.235.578,86	10.625.644	0,78	69.725.232,45	19.624.065	3,55	46.446.608,71	24.015.254	1,93	333.594.924,32	100.489.499	3,32
% s/ total	55,4%	36,6%		7,4%	9,4%		2,5%	10,6%		20,9%	19,5%		13,9%	23,9%		100,0%	100,0%	
Incr. 2017/16	1,0%	-0,3%	1,3%	-4,0%	7,1%	-10,4%	128,0%	175,1%	-17,1%	0,7%	2,2%	-1,5%	26,0%	8,5%	16,2%	4,8%	10,5%	-5,1%
<b>TOTAL 2018</b>	176.301.121,14	35.005.745	5,04	25.821.951,47	9.567.094	2,70	4.934.136,53	4.177.555	1,18	76.206.442,93	21.467.158	3,55	42.263.564,97	20.243.777	2,09	325.126.854,44	90.461.997	3,32
% s/ total	54,2%	38,7%		7,9%	10,6%		1,5%	4,6%		23,4%	23,7%		13,0%	22,4%		100,0%	100,0%	
Incr. 2018/17	-4,5%	-4,9%	0,4%	5,2%	1,6%	3,6%	-40,1%	-60,7%	52,4%	9,3%	9,4%	-0,1%	-9,0%	-15,7%	7,9%	-2,5%	-10,0%	0,0%
<b>TOTAL 2019</b>	177.910.069,67	32.551.095	5,47	29.398.627,60	11.102.483	2,65	4.390.694,35	4.040.183	1,09	69.016.478,68	22.097.374	3,12	43.297.033,48	19.906.527	2,18	324.012.903,78	89.697.662	3,61
% s/ total	54,9%	36,3%		9,1%	12,4%		1,4%	4,5%		21,3%	24,6%		13,4%	22,2%		100,0%	100,0%	
Incr. 2019/18	0,9%	-7,0%	8,5%	13,9%	16,0%	-1,9%	-11,0%	-3,3%	-8,0%	-9,4%	2,9%	-12,0%	2,4%	-1,7%	4,2%	-0,3%	-0,8%	8,8%
<b>TOTAL 2020</b>	170.232.119,00	32.864.693	5,18	23.898.856,19	9.218.568	2,59	4.413.882,04	4.442.054	0,99	54.140.941,10	17.939.351	3,02	42.442.521,10	21.256.245	2,00	295.128.319,43	85.720.911	3,44
% s/ total	57,7%	38,3%		8,1%	10,8%		1,5%	5,2%		18,3%	20,9%		14,4%	24,8%		100,0%	100,0%	
Incr. 2020/19	-4,3%	1,0%	-5,2%	-18,7%	-17,0%	-2,1%	0,5%	9,9%	-8,6%	-21,6%	-18,8%	-3,4%	-2,0%	6,8%	-8,2%	-8,9%	-4,4%	-4,7%
<b>TOTAL 2021</b>	187.418.595,63	34.421.400	5,44	29.219.349,47	10.221.195	2,86	9.276.525,23	9.747.049	0,95	77.970.316,62	26.010.364	3,00	54.525.095,94	32.409.019	1,68	358.409.882,89	112.809.027	3,18
% s/ total	52,3%	30,5%		8,2%	9,1%		2,6%	8,6%		21,8%	23,1%		15,2%	28,7%		100,0%	100,0%	
Incr. 2021/20	10,1%	4,7%	5,1%	22,3%	10,9%	10,3%	110,2%	119,4%	-4,2%	44,0%	45,0%	-0,7%	28,5%	52,5%	-15,7%	21,4%	31,6%	-7,7%
<b>TOTAL 2022</b>	208.426.048,06	32.181.647	6,48	34.928.630,51	10.849.927	3,22	5.698.105,50	4.346.400	1,31	79.268.070,25	24.320.998	3,26	76.446.370,64	39.628.476	1,93	404.767.224,96	111.327.448	3,64
% s/ total	51,5%	28,9%		8,6%	9,7%		1,4%	3,9%		19,6%	21,8%		18,9%	35,6%		100,0%	100,0%	
Incr. 2022/21	11,2%	-6,5%	18,9%	19,5%	6,2%	12,6%	-38,6%	-55,4%	37,7%	1,7%	-6,5%	8,7%	40,2%	22,3%	14,7%	12,9%	-1,3%	14,4%
<b>TOTAL 2023</b>	190.351.117,45	28.240.560	6,74	30.160.622,09	9.106.627	3,31	3.677.274,16	3.066.971	1,20	73.868.550,35	21.594.933	3,42	78.609.427,03	39.202.606	2,01	376.666.991,08	101.211.697	3,72
% s/ total	47,0%	25,4%		7,5%	8,2%		0,9%	2,8%		18,2%	19,4%		19,4%	35,2%		93,1%	90,9%	
Incr. 2023/22	-8,7%	-12,2%	4,1%	-13,7%	-16,1%	2,9%	-35,5%	-29,4%	-8,5%	-6,8%	-11,2%	5,0%	2,8%	-1,1%	3,9%	-6,9%	-9,1%	2,4%
Enero	13.389.289,93	2.289.093	5,85	2.643.047,19	781.505	3,38	207.501,27	207.157	1,00	4.857.902,55	1.470.314	3,30	7.810.570,58	3.878.534	2,01	28.908.311,52	8.626.603	3,35
Febrero	0,00	0,00	0,00	0,00	0,00	0,00	0,00	0,00	0,00	0,00	0,00	0,00	0,00	0,00	0,00	0,00	0,00	0,00
Marzo	0,00	0,00	0,00	0,00	0,00	0,00	0,00	0,00	0,00	0,00	0,00	0,00	0,00	0,00	0,00	0,00	0,00	0,00
Abril	0,00	0,00	0,00	0,00	0,00	0,00	0,00	0,00	0,00	0,00	0,00	0,00	0,00	0,00	0,00	0,00	0,00	0,00
Mayo	0,00	0,00	0,00	0,00	0,00	0,00	0,00	0,00	0,00	0,00	0,00	0,00	0,00	0,00	0,00	0,00	0,00	0,00
Junio	0,00	0,00	0,00	0,00	0,00	0,00	0,00	0,00	0,00	0,00	0,00	0,00	0,00	0,00	0,00	0,00	0,00	0,00
Julio	0,00	0,00	0,00	0,00	0,00	0,00	0,00	0,00	0,00	0,00	0,00	0,00	0,00	0,00	0,00	0,00	0,00	0,00
Agosto	0,00	0,00	0,00	0,00	0,00	0,00	0,00	0,00	0,00	0,00	0,00	0,00	0,00	0,00	0,00	0,00	0,00	0,00
Septiembre	0,00	0,00	0,00	0,00	0,00	0,00	0,00	0,00	0,00	0,00	0,00	0,00	0,00	0,00	0,00	0,00	0,00	0,00
Octubre	0,00	0,00	0,00	0,00	0,00	0,00	0,00	0,00	0,00	0,00	0,00	0,00	0,00	0,00	0,00	0,00	0,00	0,00
Noviembre	0,00	0,00	0,00	0,00	0,00	0,00	0,00	0,00	0,00	0,00	0,00	0,00	0,00	0,00	0,00	0,00	0,00	0,00
Diciembre	0,00	0,00	0,00	0,00	0,00	0,00	0,00	0,00	0,00	0,00	0,00	0,00	0,00	0,00	0,00	0,00	0,00	0,00
<b>PARCIAL 2023</b>	13.389.289,93	2.289.093	5,85	2.643.047,19	781.505	3,38	207.501,27	207.157	1,00	4.857.902,55	1.470.314	3,30	7.810.570,58	3.878.534	2,01	28.908.311,52	8.626.603	3,35
% s/ total	46,3%	26,5%		9,1%	9,1%		0,7%	2,4%		16,8%	17,0%		27,0%	45,0%		100,0%	100,0%	
<b>2024</b>																		
Enero	12.410.852,14	1.932.337	6,42	2.370.933,66	690.165	3,44	209.317,49	185.943	1,13	4.601.572,78	1.331.924	3,45	5.662.729,55	2.817.058	2,01	25.255.405,62	6.957.427	3,63
Febrero																0,00	0,00	0,00
Marzo																0,00	0,00	0,00
Abril																0,00	0,00	0,00
Mayo																0,00	0,00	0,00
Junio																0,00	0,00	0,00
Julio																0,00	0,00	0,00
Agosto																0,00	0,00	0,00
Septiembre																0,00	0,00	0,00
Octubre																0,00	0,00	0,00
Noviembre																0,00	0,00	0,00
Diciembre																0,00	0,00	0,00
<b>TOTAL 2024</b>	12.410.852,14	1.932.337	6,42	2.370.933,66	690.165	3,44	209.317,49	185.943	1,13	4.601.572,78	1.331.924	3,45	5.662.729,55	2.817.058	2,01	25.255.405,62	6.957.427	3,63
% s/ total	49,1%	27,8%		9,4%	9,9%		0,8%	2,7%		18,2%	19,1%		22,4%	40,5%		100,0%	100,0%	
Incr. 2024/23	-7,3%	-15,6%	9,8%	-10,3%	-11,7%	1,6%	0,9%	-10,2%	12,4%	-5,3%	-9,4%	4,6%	-27,5%	-27,4%	-0,2%	-12,6%	-19,3%	8,3%

# EXPORTACIONES ESPAÑOLAS POR TIPOS DE VINO Y PRINCIPALES PAÍSES

Finlandia	Vino con DOP			Vino sin DOP						Vino espumoso			Otros Vinos			Total vinos		
	Valor	Volumen	Precio	envasado			granel			Valor	Volumen	Precio	Valor	Volumen	Precio	Valor	Volumen	Precio
				Valor	Volumen	Precio	Valor	Volumen	Precio									
<b>TOTAL 2015</b>	10.700.137,03	4.101.859	2,61	2.217.283,92	1.116.878	1,99	1.826.485,27	2.404.014	0,76	8.382.098,54	2.451.450	3,42	4.132.858,16	4.635.880	0,89	27.258.862,92	14.710.081	1,85
% s/ total	39,3%	27,9%		8,1%	7,6%		6,7%	16,3%		30,7%	16,7%		15,2%	31,5%		100,0%	100,0%	
Incr. 2015/14	4,4%	19,2%	-12,4%	9,6%	1,7%	7,8%	-1,6%	12,3%	-12,4%	-2,0%	-7,3%	5,7%	-19,1%	-7,2%	-12,8%	100,0%	2,7%	-4,5%
<b>TOTAL 2016</b>	10.495.664,02	3.762.683	2,79	2.016.134,38	1.213.827	1,66	1.953.949,42	2.710.711	0,72	8.907.927,59	2.622.438	3,40	4.062.983,66	4.543.074	0,89	27.436.704,07	14.852.733	1,85
% s/ total	38,3%	25,3%		7,3%	8,2%		7,1%	18,3%		32,5%	17,7%		14,8%	30,6%		100,0%	100,0%	
Incr. 2016/15	-1,9%	-8,3%	6,9%	-9,1%	8,7%	-16,3%	8,0%	13,9%	-5,2%	6,2%	6,9%	-0,7%	-3,9%	-3,5%	-0,3%	0,4%	0,6%	-0,3%
<b>TOTAL 2017</b>	9.664.669,17	3.278.284	2,95	2.230.232,57	1.181.231	1,89	2.297.016,58	2.869.832	0,80	10.442.912,74	2.808.660	3,72	5.364.458,16	6.068.285	0,88	29.999.289,22	16.206.292	1,85
% s/ total	32,2%	20,2%		7,4%	7,3%		7,7%	17,7%		34,8%	17,3%		17,9%	37,4%		100,0%	100,0%	
Incr. 2017/16	-8,6%	-14,8%	5,4%	9,6%	-2,8%	12,0%	14,9%	5,5%	9,9%	14,7%	6,6%	8,6%	24,3%	25,1%	-1,2%	8,5%	8,4%	0,2%
<b>TOTAL 2018</b>	8.176.221,21	2.379.256	3,44	2.493.475,16	1.193.201	2,09	3.478.111,56	3.560.001	0,98	12.237.941,59	3.203.386	3,82	5.570.154,55	6.249.401	0,89	31.955.904,07	16.585.245	1,93
% s/ total	25,6%	14,3%		7,8%	7,2%		10,9%	21,5%		38,3%	19,3%		17,4%	37,7%		100,0%	100,0%	
Incr. 2018/17	-15,4%	-27,4%	16,6%	11,8%	1,0%	10,7%	51,4%	24,0%	22,1%	17,2%	14,1%	2,7%	3,8%	3,0%	0,8%	6,5%	14,1%	4,1%
<b>TOTAL 2019</b>	7.838.810,90	2.450.880	3,20	2.366.911,35	1.164.658	2,03	3.520.872,96	4.055.366	0,87	9.760.962,19	2.419.762	4,03	4.123.370,85	5.805.818	0,71	27.610.928,25	15.896.484	1,74
% s/ total	28,4%	15,4%		8,6%	7,3%		12,8%	25,5%		35,4%	15,2%		14,9%	36,5%		100,0%	100,0%	
Incr. 2019/18	-4,1%	3,0%	-6,9%	-5,1%	-2,4%	-2,7%	1,2%	13,9%	-11,1%	-20,2%	-24,5%	5,6%	-26,0%	-7,1%	-20,3%	-13,6%	-4,2%	-9,9%
<b>TOTAL 2020</b>	7.361.130,62	2.372.652	3,10	2.392.866,04	1.225.416	1,95	4.637.672,41	5.214.430	0,89	8.857.552,56	2.641.510	3,35	3.725.141,83	4.434.112	0,84	26.974.363,46	15.888.120	1,70
% s/ total	27,3%	14,9%		8,9%	7,7%		17,2%	32,8%		32,8%	16,6%		13,8%	27,9%		100,0%	100,0%	
Incr. 2020/19	-6,1%	-3,2%	-3,0%	1,1%	5,2%	-3,9%	31,7%	28,6%	2,4%	-9,3%	9,2%	-16,9%	-3,8%	-23,6%	18,3%	-2,3%	-0,1%	-2,3%
<b>TOTAL 2021</b>	8.038.537,70	2.383.492	3,37	2.232.038,19	1.192.329	1,87	4.521.013,58	6.067.789	0,75	8.312.351,76	2.647.873	3,14	3.955.843,41	4.117.546	0,96	27.059.784,64	16.409.029	1,65
% s/ total	29,7%	14,5%		8,2%	7,3%		16,7%	37,0%		30,7%	16,1%		14,6%	25,1%		100,0%	100,0%	
Incr. 2021/20	9,2%	0,5%	8,7%	-6,7%	-2,7%	-4,1%	-2,5%	16,4%	-16,2%	-6,2%	0,2%	-6,4%	6,2%	-7,1%	14,4%	0,3%	3,3%	-2,9%
<b>TOTAL 2022</b>	8.434.954,96	2.041.226	4,13	2.323.094,44	1.310.363	1,77	5.479.249,53	7.079.898	0,77	8.153.779,55	2.527.297	3,23	3.299.535,34	2.805.677	1,18	27.690.613,82	15.764.461	1,76
% s/ total	30,5%	12,9%		8,4%	8,3%		19,8%	44,9%		29,4%	16,0%		11,9%	17,8%		100,0%	100,0%	
Incr. 2022/21	4,9%	-14,4%	22,5%	4,1%	9,9%	-5,3%	21,2%	16,7%	3,9%	-1,9%	-4,6%	2,8%	-16,6%	-31,9%	22,4%	2,3%	-3,9%	6,5%
<b>TOTAL 2023</b>	7.937.217,20	2.112.285	3,76	1.870.912,14	976.574	1,92	5.699.270,16	7.258.902	0,79	5.883.721,79	1.891.238	3,11	2.971.751,08	2.235.005	1,18	24.362.872,37	14.474.004	1,76
% s/ total	32,6%	14,6%		7,7%	6,7%		23,4%	50,2%		24,2%	13,1%		12,2%	15,4%		100,0%	100,0%	
Incr. 2023/22	-5,9%	3,5%	-9,1%	-19,5%	-25,5%	8,1%	4,0%	2,5%	1,5%	-27,8%	-25,2%	-3,6%	-9,9%	-20,3%	0,0%	-12,0%	-8,2%	0,0%
Enero	527.803,28	131.414	4,02	101.102,75	62.381	1,62	169.764,76	180.751	0,94	240.373,74	79.961	3,01	100.614,30	58.644	1,72	1.139.658,83	513.151	2,22
Febrero	0,00	0	0,00	0,00	0	0,00	0,00	0	0,00	0,00	0	0,00	0	0,00	0,00	0	0,00	0
Marzo	0,00	0	0,00	0,00	0	0,00	0,00	0	0,00	0,00	0	0,00	0	0,00	0,00	0	0,00	0
Abril	0,00	0	0,00	0,00	0	0,00	0,00	0	0,00	0,00	0	0,00	0	0,00	0,00	0	0,00	0
Mayo	0,00	0	0,00	0,00	0	0,00	0,00	0	0,00	0,00	0	0,00	0	0,00	0,00	0	0,00	0
Junio	0,00	0	0,00	0,00	0	0,00	0,00	0	0,00	0,00	0	0,00	0	0,00	0,00	0	0,00	0
Julio	0,00	0	0,00	0,00	0	0,00	0,00	0	0,00	0,00	0	0,00	0	0,00	0,00	0	0,00	0
Agosto	0,00	0	0,00	0,00	0	0,00	0,00	0	0,00	0,00	0	0,00	0	0,00	0,00	0	0,00	0
Septiembre	0,00	0	0,00	0,00	0	0,00	0,00	0	0,00	0,00	0	0,00	0	0,00	0,00	0	0,00	0
Octubre	0,00	0	0,00	0,00	0	0,00	0,00	0	0,00	0,00	0	0,00	0	0,00	0,00	0	0,00	0
Noviembre	0,00	0	0,00	0,00	0	0,00	0,00	0	0,00	0,00	0	0,00	0	0,00	0,00	0	0,00	0
Diciembre	0,00	0	0,00	0,00	0	0,00	0,00	0	0,00	0,00	0	0,00	0	0,00	0,00	0	0,00	0
<b>PARCIAL 2023</b>	527.803,28	131.414	4,02	101.102,75	62.381	1,62	169.764,76	180.751	0,94	240.373,74	79.961	3,01	100.614,30	58.644	1,72	1.139.658,83	513.151	2,22
% s/ total	46,3%	25,6%		8,9%	12,2%		14,9%	35,2%		21,1%	15,6%		8,8%	11,4%		100,0%	100,0%	
<b>2024</b>																		
Enero	556.852,31	162.380	3,43	111.164,22	48.800	2,28	389.373,21	423.692	0,92	336.111,14	95.967	3,50	244.549,33	196.914	1,24	1.638.050,21	927.753	1,77
Febrero																0,00	0	0,00
Marzo																0,00	0	0,00
Abril																0,00	0	0,00
Mayo																0,00	0	0,00
Junio																0,00	0	0,00
Julio																0,00	0	0,00
Agosto																0,00	0	0,00
Septiembre																0,00	0	0,00
Octubre																0,00	0	0,00
Noviembre																0,00	0	0,00
Diciembre																0,00	0	0,00
<b>TOTAL 2024</b>	556.852,31	162.380	3,43	111.164,22	48.800	2,28	389.373,21	423.692	0,92	336.111,14	95.967	3,50	244.549,33	196.914	1,24	1.638.050,21	927.753	1,77
% s/ total	34,0%	17,5%		6,8%	5,3%		23,8%	45,7%		20,5%	10,3%		14,9%	21,2%		100,0%	100,0%	
Incr. 2024/23	5,5%	23,6%	-14,6%	10,0%	-21,8%	40,6%	129,4%	134,4%	-2,2%	39,8%	20,0%	16,5%	143,1%	235,8%	-27,6%	43,7%	80,8%	-20,5%

# EXPORTACIONES ESPAÑOLAS POR TIPOS DE VINO Y PRINCIPALES PAÍSES

Francia	Vino con DOP			Vino sin DOP						Vino espumoso			Otros Vinos			Total vinos		
	Valor	Volumen	Precio	envasado		Precio	granel		Precio	Valor	Volumen	Precio	Valor	Volumen	Precio	Valor	Volumen	Precio
				Valor	Volumen		Valor	Volumen										
<b>TOTAL 2015</b>	32.707.681,97	14.343.432	2,28	25.134.533,50	34.229.385	0,73	161.121.699,72	502.142.743	0,32	26.633.262,52	21.379.547	1,25	52.290.277,71	117.335.343	0,45	297.887.455,42	689.430.450	0,43
% s/ total	11,0%	2,1%		8,4%	5,0%		54,1%	72,8%		8,9%	3,1%		17,6%	17,0%		100,0%	100,0%	
Incr. 2015/14	-9,5%	-19,8%	12,7%	10,2%	-1,6%	11,9%	7,6%	16,1%	-7,3%	17,3%	17,3%	0,0%	-7,0%	-18,0%	13,4%	3,6%	6,7%	-2,9%
<b>TOTAL 2016</b>	34.567.960,96	16.974.143	2,04	22.797.062,80	34.433.657	0,66	171.772.849,33	496.067.919	0,35	30.836.937,54	22.902.444	1,35	49.180.560,68	99.458.991	0,49	309.155.371,31	669.837.154	0,46
% s/ total	11,2%	2,5%		7,4%	5,1%		55,6%	74,1%		10,0%	3,4%		15,9%	14,8%		100,0%	100,0%	
Incr. 2016/15	6,1%	18,2%	-10,2%	-9,3%	0,6%	-9,8%	6,5%	7,9%	7,9%	15,3%	5,5%	9,3%	-7,5%	-17,5%	12,1%	3,4%	-3,4%	7,1%
<b>TOTAL 2017</b>	39.850.254,53	17.742.774	2,25	26.960.824,57	45.246.310	0,60	189.359.007,79	453.125.638	0,42	31.792.073,66	20.591.277	1,54	55.156.317,98	109.727.343	0,50	343.118.478,53	646.433.342	0,53
% s/ total	11,6%	2,7%		7,9%	7,0%		55,2%	70,1%		9,3%	3,2%		16,1%	17,0%		100,0%	100,0%	
Incr. 2017/16	15,3%	4,5%	10,3%	18,3%	31,4%	-10,0%	10,2%	-8,7%	20,7%	3,1%	-10,1%	14,7%	12,2%	10,3%	1,7%	11,0%	-3,5%	15,0%
<b>TOTAL 2018</b>	36.909.300,52	14.842.406	2,49	26.933.336,01	33.363.586	0,81	219.130.295,60	388.870.757	0,56	37.451.477,03	28.278.479	1,32	70.815.613,46	126.743.953	0,56	391.240.022,62	592.099.181	0,66
% s/ total	9,4%	2,5%		6,9%	5,6%		56,0%	65,7%		9,6%	4,8%		18,1%	21,4%		100,0%	100,0%	
Incr. 2018/17	-7,4%	-16,3%	10,7%	-0,1%	-26,3%	35,5%	15,7%	-14,2%	34,8%	17,8%	37,3%	-14,2%	28,4%	15,5%	11,2%	14,0%	-8,4%	24,5%
<b>TOTAL 2019</b>	36.464.189,54	14.221.251	2,56	20.128.179,99	32.555.166	0,62	159.467.672,47	436.285.336	0,37	27.049.918,62	22.680.054	1,19	48.185.125,09	118.699.893	0,41	291.295.085,71	624.441.700	0,47
% s/ total	12,5%	2,3%		6,9%	5,2%		54,7%	69,9%		9,3%	3,6%		16,5%	19,0%		100,0%	100,0%	
Incr. 2019/18	-1,2%	-4,2%	3,1%	-25,3%	-2,4%	-23,4%	-27,2%	12,2%	-35,1%	-27,8%	-19,8%	-9,9%	-32,0%	-6,3%	-27,3%	-25,5%	5,5%	-29,4%
<b>TOTAL 2020</b>	32.930.252,39	13.995.273	2,35	19.383.520,23	31.914.792	0,61	152.516.831,09	383.862.672	0,40	22.106.312,50	20.968.792	1,05	49.373.433,02	121.639.263	0,41	276.310.349,23	572.380.792	0,48
% s/ total	11,9%	2,4%		7,0%	5,6%		55,2%	67,1%		8,0%	3,7%		17,9%	21,3%		100,0%	100,0%	
Incr. 2020/19	-9,7%	-1,6%	-8,2%	-3,7%	-2,0%	-1,8%	-4,4%	-12,0%	8,7%	-18,3%	-7,5%	-11,6%	17,9%	2,5%	0,0%	-5,1%	-3,0%	3,5%
<b>TOTAL 2021</b>	34.948.825,02	11.958.068	2,92	20.098.860,89	33.768.158	0,60	131.549.709,14	392.062.175	0,34	16.995.116,15	8.274.225	2,05	64.307.709,34	153.156.476	0,42	267.900.220,54	599.219.102	0,45
% s/ total	13,0%	2,0%		7,5%	5,6%		49,1%	65,4%		6,3%	1,4%		24,0%	25,6%		100,0%	100,0%	
Incr. 2021/20	6,1%	-14,6%	24,2%	3,7%	5,8%	-2,0%	-13,7%	2,1%	-15,6%	-23,1%	-60,5%	94,8%	30,2%	25,9%	3,4%	-3,0%	4,7%	-7,4%
<b>TOTAL 2022</b>	39.299.223,91	11.751.887	3,34	22.939.880,80	35.495.556	0,65	164.669.851,01	383.715.981	0,43	20.524.327,77	10.186.012	2,01	62.790.454,79	134.991.761	0,47	310.223.738,28	576.141.197	0,54
% s/ total	12,7%	2,0%		7,4%	6,2%		53,1%	66,6%		6,6%	1,8%		20,2%	23,4%		100,0%	100,0%	
Incr. 2022/21	12,4%	-1,7%	14,4%	14,1%	5,1%	8,6%	25,2%	-2,1%	27,9%	20,8%	23,1%	-1,9%	-2,4%	-11,9%	10,8%	15,8%	-3,9%	20,4%
<b>TOTAL 2023</b>	39.299.223,91	11.751.887	3,34	22.939.880,80	35.495.556	0,65	164.669.851,01	383.715.981	0,43	20.524.327,77	10.186.012	2,01	62.790.454,79	134.991.761	0,47	310.223.738,28	576.141.197	0,54
% s/ total	12,7%	2,0%		7,4%	6,2%		53,1%	66,6%		6,6%	1,8%		20,2%	23,4%		100,0%	100,0%	
Incr. 2023/22	0,0%	0,0%	0,0%	0,0%	0,0%	0,0%	0,0%	0,0%	0,0%	0,0%	0,0%	0,0%	0,0%	0,0%	0,0%	0,0%	0,0%	0,0%
Enero	3.435.841,02	670.834	5,12	2.187.985,81	2.939.499	0,74	14.461.076,48	33.079.810	0,44	1.316.621,20	476.716	2,76	3.838.507,26	8.513.824	0,45	25.240.031,77	45.680.683	0,55
Febrero	0,00	0	0,00	0,00	0	0,00	0,00	0	0,00	0,00	0	0,00	0	0,00	0,00	0,00	0	0,00
Marzo	0,00	0	0,00	0,00	0	0,00	0,00	0	0,00	0,00	0	0,00	0	0,00	0,00	0,00	0	0,00
Abril	0,00	0	0,00	0,00	0	0,00	0,00	0	0,00	0,00	0	0,00	0	0,00	0,00	0,00	0	0,00
Mayo	0,00	0	0,00	0,00	0	0,00	0,00	0	0,00	0,00	0	0,00	0	0,00	0,00	0,00	0	0,00
Junio	0,00	0	0,00	0,00	0	0,00	0,00	0	0,00	0,00	0	0,00	0	0,00	0,00	0,00	0	0,00
Julio	0,00	0	0,00	0,00	0	0,00	0,00	0	0,00	0,00	0	0,00	0	0,00	0,00	0,00	0	0,00
Agosto	0,00	0	0,00	0,00	0	0,00	0,00	0	0,00	0,00	0	0,00	0	0,00	0,00	0,00	0	0,00
Septiembre	0,00	0	0,00	0,00	0	0,00	0,00	0	0,00	0,00	0	0,00	0	0,00	0,00	0,00	0	0,00
Octubre	0,00	0	0,00	0,00	0	0,00	0,00	0	0,00	0,00	0	0,00	0	0,00	0,00	0,00	0	0,00
Noviembre	0,00	0	0,00	0,00	0	0,00	0,00	0	0,00	0,00	0	0,00	0	0,00	0,00	0,00	0	0,00
Diciembre	0,00	0	0,00	0,00	0	0,00	0,00	0	0,00	0,00	0	0,00	0	0,00	0,00	0,00	0	0,00
<b>PARCIAL 2023</b>	3.435.841,02	670.834	5,12	2.187.985,81	2.939.499	0,74	14.461.076,48	33.079.810	0,44	1.316.621,20	476.716	2,76	3.838.507,26	8.513.824	0,45	25.240.031,77	45.680.683	0,55
% s/ total	13,6%	1,5%		8,7%	6,4%		57,3%	72,4%		5,2%	1,0%		15,2%	18,6%		100,0%	100,0%	
<b>2024</b>																		
Enero	1.340.229,93	397.171	3,37	2.253.016,41	3.500.821	0,64	14.183.484,71	31.478.919	0,45	2.036.815,39	706.027	2,88	2.794.113,58	4.657.575	0,60	22.607.660,02	40.740.513	0,55
Febrero																0,00	0	0,00
Marzo																0,00	0	0,00
Abril																0,00	0	0,00
Mayo																0,00	0	0,00
Junio																0,00	0	0,00
Julio																0,00	0	0,00
Agosto																0,00	0	0,00
Septiembre																0,00	0	0,00
Octubre																0,00	0	0,00
Noviembre																0,00	0	0,00
Diciembre																0,00	0	0,00
<b>TOTAL 2024</b>	1.340.229,93	397.171	3,37	2.253.016,41	3.500.821	0,64	14.183.484,71	31.478.919	0,45	2.036.815,39	706.027	2,88	2.794.113,58	4.657.575	0,60	22.607.660,02	40.740.513	0,55
% s/ total	5,9%	1,0%		10,0%	8,6%		62,7%	77,3%		9,0%	1,7%		12,4%	11,4%		100,0%	100,0%	
Incr. 2024/23	-61,0%	-40,8%	-34,1%	3,0%	19,1%	-13,5%	-1,9%	-4,8%	3,1%	54,7%	48,1%	4,5%	-27,2%	-45,3%	33,1%	-10,4%	-10,8%	0,4%

# EXPORTACIONES ESPAÑOLAS POR TIPOS DE VINO Y PRINCIPALES PAÍSES

Irlanda	Vino con DOP			Vino sin DOP						Vino espumoso			Otros Vinos			Total vinos		
	Valor	Volumen	Precio	envasado			granel			Valor	Volumen	Precio	Valor	Volumen	Precio	Valor	Volumen	Precio
				Valor	Volumen	Precio	Valor	Volumen	Precio									
<b>TOTAL 2015</b>	15.601.435,44	4.881.556	3,20	2.610.884,28	1.717.504	1,52	84.376,60	70.035	1,20	331.566,11	136.754	2,42	1.053.157,81	374.164	3,09	19.681.420,24	7.180.013	2,74
% s/ total	79,3%	68,0%		13,3%	23,9%		0,4%	1,0%		1,7%	1,9%		5,4%	5,2%		100,0%	100,0%	
Incr. 2015/14	10,4%	1,7%	8,5%	55,3%	38,1%	12,4%	361,5%	417,1%	-10,7%	31,2%	45,7%	-10,0%	-3,1%	-29,0%	27,9%	14,6%	7,5%	6,6%
<b>TOTAL 2016</b>	17.470.095,45	5.338.587	3,27	4.149.629,36	2.961.839	1,40	102.931,66	81.169	1,27	461.813,26	191.501	2,41	914.195,66	902.223	1,01	23.098.665,39	9.475.319	2,44
% s/ total	75,6%	56,3%		18,0%	31,3%		0,4%	0,9%		2,0%	2,0%		4,0%	9,5%		100,0%	100,0%	
Incr. 2016/15	12,3%	9,3%	2,7%	59,0%	72,4%	-7,8%	22,0%	15,9%	5,3%	39,3%	40,0%	-0,5%	-13,2%	141,1%	-64,0%	100,0%	100,0%	-10,8%
<b>TOTAL 2017</b>	15.022.394,23	4.191.167	3,58	5.213.897,96	3.080.678	1,69	121.927,88	101.045	1,21	390.903,80	143.999	2,71	767.438,73	716.907	1,07	21.516.562,60	8.233.796	2,61
% s/ total	69,8%	50,9%		24,2%	37,4%		0,6%	1,2%		1,8%	1,7%		3,6%	8,7%		100,0%	100,0%	
Incr. 2017/16	-14,0%	-21,5%	9,5%	25,6%	4,0%	20,8%	18,5%	24,5%	-4,8%	-15,4%	-24,8%	12,6%	-16,1%	-20,5%	5,6%	-6,8%	-13,1%	7,2%
<b>TOTAL 2018</b>	16.570.645,47	4.225.118	3,92	5.326.325,01	2.794.320	1,91	117.714,58	76.014	1,55	526.350,50	188.344	2,79	854.888,06	597.242	1,43	23.395.923,62	7.881.038	2,97
% s/ total	70,8%	53,6%		22,8%	35,5%		0,5%	1,0%		2,2%	2,4%		3,7%	7,6%		100,0%	100,0%	
Incr. 2018/17	10,3%	0,8%	9,4%	2,2%	-9,3%	12,6%	-3,5%	-24,8%	28,3%	34,6%	30,8%	2,9%	11,4%	-16,7%	33,7%	8,7%	-4,3%	13,6%
<b>TOTAL 2019</b>	17.345.572,10	4.326.939	4,01	5.170.411,51	3.200.844	1,62	835.139,93	874.854	0,95	359.517,74	97.599	3,68	723.663,26	687.517	1,05	24.434.304,54	9.187.753	2,66
% s/ total	71,0%	47,1%		21,2%	34,8%		3,4%	9,5%		1,5%	1,1%		3,0%	7,5%		100,0%	100,0%	
Incr. 2019/18	4,7%	2,4%	2,2%	-2,9%	14,5%	-15,3%	609,5%	1050,9%	-38,4%	-31,7%	-48,2%	31,8%	-15,3%	15,1%	-26,5%	4,4%	16,6%	-10,4%
<b>TOTAL 2020</b>	25.379.779,02	5.622.305	4,51	5.808.373,06	3.528.263	1,65	516.660,29	528.248	0,98	431.233,29	130.804	3,30	824.434,42	669.099	1,23	32.960.480,08	10.478.719	3,15
% s/ total	77,0%	53,7%		17,6%	33,7%		1,6%	5,0%		1,3%	1,2%		2,5%	6,4%		100,0%	100,0%	
Incr. 2020/19	46,3%	29,9%	12,6%	12,3%	10,2%	1,9%	-38,1%	-39,6%	2,5%	19,9%	34,0%	-10,5%	13,9%	-2,7%	17,1%	34,9%	14,1%	18,3%
<b>TOTAL 2021</b>	23.135.055,58	5.205.246	4,44	6.915.967,66	4.326.271	1,60	885.187,96	1.536.279	0,58	951.474,39	409.357	2,32	1.233.041,17	973.142	1,27	33.120.726,76	12.450.295	2,66
% s/ total	69,9%	41,8%		20,9%	34,7%		2,7%	12,3%		2,9%	3,3%		3,7%	7,8%		100,0%	100,0%	
Incr. 2021/20	-8,8%	-7,4%	-1,5%	19,1%	22,6%	-2,9%	71,3%	190,8%	-41,1%	120,6%	213,0%	-29,5%	49,6%	45,4%	2,8%	0,5%	18,8%	-15,4%
<b>TOTAL 2022</b>	22.964.184,25	4.970.893	4,62	5.081.725,22	2.917.122	1,74	368.530,22	347.343	1,06	1.165.133,11	575.411	2,02	1.668.072,15	1.237.377	1,35	31.247.644,95	10.048.146	3,11
% s/ total	73,5%	49,5%		16,3%	29,0%		1,2%	3,5%		3,7%	5,7%		5,3%	12,3%		100,0%	100,0%	
Incr. 2022/21	-0,7%	-4,5%	3,9%	-26,5%	-32,6%	9,0%	-58,4%	-77,4%	84,1%	22,5%	40,6%	-12,9%	35,3%	27,2%	6,4%	-5,7%	-19,3%	16,9%
<b>TOTAL 2023</b>	24.963.923,48	5.477.672	4,56	5.157.523,93	2.891.585	1,78	393.684,97	217.221	1,81	1.118.310,40	420.875	2,66	1.142.138,63	678.845	1,68	32.775.581,41	9.686.198	3,38
% s/ total	76,2%	56,6%		15,7%	29,9%		1,2%	2,2%		3,4%	4,3%		3,5%	7,0%		100,0%	100,0%	
Incr. 2023/22	8,7%	10,2%	-1,3%	1,5%	-0,9%	2,4%	6,8%	-37,5%	70,8%	-4,0%	-26,9%	31,2%	-31,5%	-45,1%	24,8%	4,9%	-3,6%	8,8%
Enero	1.829.473,58	385.217	4,75	195.026,95	127.914	1,52	5.487,60	1.562	3,51	65.281,19	23.107	2,83	36.031,49	23.940	1,51	2.131.300,81	561.740	3,79
Febrero	0,00	0	0,00	0,00	0	0,00	0,00	0	0,00	0,00	0	0,00	0,00	0	0,00	0,00	0	0,00
Marzo	0,00	0	0,00	0,00	0	0,00	0,00	0	0,00	0,00	0	0,00	0,00	0	0,00	0,00	0	0,00
Abril	0,00	0	0,00	0,00	0	0,00	0,00	0	0,00	0,00	0	0,00	0,00	0	0,00	0,00	0	0,00
Mayo	0,00	0	0,00	0,00	0	0,00	0,00	0	0,00	0,00	0	0,00	0,00	0	0,00	0,00	0	0,00
Junio	0,00	0	0,00	0,00	0	0,00	0,00	0	0,00	0,00	0	0,00	0,00	0	0,00	0,00	0	0,00
Julio	0,00	0	0,00	0,00	0	0,00	0,00	0	0,00	0,00	0	0,00	0,00	0	0,00	0,00	0	0,00
Agosto	0,00	0	0,00	0,00	0	0,00	0,00	0	0,00	0,00	0	0,00	0,00	0	0,00	0,00	0	0,00
Septiembre	0,00	0	0,00	0,00	0	0,00	0,00	0	0,00	0,00	0	0,00	0,00	0	0,00	0,00	0	0,00
Octubre	0,00	0	0,00	0,00	0	0,00	0,00	0	0,00	0,00	0	0,00	0,00	0	0,00	0,00	0	0,00
Noviembre	0,00	0	0,00	0,00	0	0,00	0,00	0	0,00	0,00	0	0,00	0,00	0	0,00	0,00	0	0,00
Diciembre	0,00	0	0,00	0,00	0	0,00	0,00	0	0,00	0,00	0	0,00	0,00	0	0,00	0,00	0	0,00
<b>PARCIAL 2023</b>	1.829.473,58	385.217	4,75	195.026,95	127.914	1,52	5.487,60	1.562	3,51	65.281,19	23.107	2,83	36.031,49	23.940	1,51	2.131.300,81	561.740	3,79
% s/ total	85,8%	68,6%		9,2%	22,8%		0,3%	0,3%		3,1%	4,1%		1,7%	4,3%		100,0%	100,0%	
<b>2024</b>																		
Enero	2.706.613,34	589.319	4,59	265.767,58	152.308	1,74	18.333,44	12.181	1,51	100.526,94	32.279	3,11	66.741,23	69.486	0,96	3.157.982,53	855.573	3,69
Febrero																0,00	0	0,00
Marzo																0,00	0	0,00
Abril																0,00	0	0,00
Mayo																0,00	0	0,00
Junio																0,00	0	0,00
Julio																0,00	0	0,00
Agosto																0,00	0	0,00
Septiembre																0,00	0	0,00
Octubre																0,00	0	0,00
Noviembre																0,00	0	0,00
Diciembre																0,00	0	0,00
<b>TOTAL 2024</b>	2.706.613,34	589.319	4,59	265.767,58	152.308	1,74	18.333,44	12.181	1,51	100.526,94	32.279	3,11	66.741,23	69.486	0,96	3.157.982,53	855.573	3,69
% s/ total	85,7%	68,9%		8,4%	17,8%		0,6%	1,4%		3,2%	3,8%		2,1%	8,1%		100,0%	100,0%	
Incr. 2024/23	47,9%	53,0%	-3,3%	36,3%	19,1%	14,4%	234,1%	679,8%	-57,2%	54,0%	39,7%	10,2%	85,2%	190,3%	-36,2%	48,2%	52,3%	-2,7%

# EXPORTACIONES ESPAÑOLAS POR TIPOS DE VINO Y PRINCIPALES PAÍSES

Italia	Vino con DOP			Vino sin DOP						Vino espumoso			Otros Vinos			Total vinos		
	Valor	Volumen	Precio	envasado			granel			Valor	Volumen	Precio	Valor	Volumen	Precio	Valor	Volumen	Precio
				Valor	Volumen	Precio	Valor	Volumen	Precio									
<b>TOTAL 2015</b>	1.989.387,11	777.493	2,56	14.496.294,34	42.313.715	0,34	45.266.021,61	131.543.740	0,34	3.389.563,71	843.955	4,02	49.641.205,82	158.558.713	0,51	114.782.472,59	334.037.616	0,34
% s/ total	1,7%	0,2%		12,6%	12,7%		3,0%	39,4%		3,0%	0,3%		43,2%	47,5%		100,0%	100,0%	
Incr. 2015/14	-22,9%	-67,4%	136,4%	73,6%	103,4%	-14,7%	-9,9%	-1,7%	-8,3%	253,6%	110,0%	68,4%	-26,9%	-26,8%	21,8%	-11,7%	-10,7%	-1,2%
<b>TOTAL 2016</b>	1.915.790,06	1.327.365	1,44	4.261.933,59	7.327.810	0,58	31.594.789,62	81.240.929	0,39	5.385.582,59	507.806	10,61	30.317.486,09	64.624.313	0,47	73.475.581,95	155.028.223	0,47
% s/ total	2,6%	0,9%		5,8%	4,7%		43,0%	52,4%		7,3%	0,3%		41,3%	41,7%		100,0%	100,0%	
Incr. 2016/15	-4,3%	70,0%	-43,7%	-65,6%	-79,4%	66,9%	-30,0%	-38,0%	13,0%	73,8%	-39,8%	188,7%	-39,1%	-59,4%	49,8%	34,6%	34,2%	38,0%
<b>TOTAL 2017</b>	2.676.866,53	2.481.186	1,08	7.205.717,36	16.489.611	0,44	47.001.334,12	112.346.028	0,42	4.178.787,41	1.077.359	3,88	37.861.700,37	75.703.466	0,50	98.924.405,79	208.097.650	0,48
% s/ total	2,7%	1,2%		7,3%	7,9%		47,5%	54,0%		4,2%	0,5%		38,3%	36,4%		100,0%	100,0%	
Incr. 2017/16	39,7%	86,9%	-25,3%	69,1%	125,0%	-24,9%	48,8%	38,3%	7,6%	-22,4%	112,2%	-63,4%	24,9%	17,1%	6,6%	34,6%	34,2%	0,3%
<b>TOTAL 2018</b>	2.901.100,47	1.302.675	2,23	7.620.745,44	10.954.771	0,70	56.647.466,29	108.901.540	0,52	7.497.742,40	1.802.572	4,16	58.727.238,67	99.168.154	0,59	133.394.293,27	222.129.712	0,60
% s/ total	2,2%	0,6%		5,7%	4,9%		42,5%	49,0%		5,6%	0,8%		44,0%	44,6%		100,0%	100,0%	
Incr. 2018/17	8,4%	-47,5%	106,4%	5,8%	-33,6%	59,2%	20,5%	-3,1%	24,3%	79,4%	67,3%	7,2%	55,1%	31,0%	18,4%	34,8%	6,7%	26,3%
<b>TOTAL 2019</b>	3.555.128,22	2.583.479	1,38	3.353.173,14	7.353.181	0,46	34.108.672,06	81.577.188	0,42	2.205.060,75	958.698	2,30	54.617.761,02	127.427.635	0,43	97.839.795,19	219.900.181	0,44
% s/ total	3,6%	1,2%		3,4%	3,3%		34,9%	37,1%		2,3%	0,4%		55,8%	57,9%		100,0%	100,0%	
Incr. 2019/18	22,5%	98,3%	-38,2%	-56,0%	-32,9%	-34,4%	-39,8%	-25,1%	-19,6%	-70,6%	-46,8%	-44,7%	-7,0%	28,5%	-27,6%	-26,7%	-1,0%	-25,9%
<b>TOTAL 2020</b>	3.592.613,07	3.275.397	1,10	4.182.085,40	9.866.808	0,42	37.412.481,92	92.871.332	0,40	2.673.550,79	3.596.575	0,74	55.645.754,54	141.680.358	0,39	103.506.485,72	251.290.470	0,41
% s/ total	3,5%	1,3%		4,0%	3,9%		36,1%	37,0%		2,6%	1,4%		53,8%	56,4%		100,0%	100,0%	
Incr. 2020/19	1,1%	26,8%	-20,3%	24,7%	34,2%	-7,1%	9,7%	13,8%	-3,7%	21,2%	275,2%	-67,7%	1,9%	11,2%	-8,4%	5,8%	14,3%	-7,4%
<b>TOTAL 2021</b>	4.951.838,41	4.601.121	1,08	5.836.205,71	15.028.629	0,39	60.242.534,32	183.438.553	0,33	1.973.482,72	610.772	3,23	87.705.551,54	229.230.804	0,38	160.709.612,70	432.909.879	0,37
% s/ total	3,1%	1,1%		3,6%	3,5%		37,5%	42,4%		1,2%	0,1%		54,6%	53,0%		100,0%	100,0%	
Incr. 2021/20	37,8%	40,5%	-1,9%	39,6%	52,3%	-8,4%	61,0%	97,5%	-18,5%	-26,2%	-83,0%	334,7%	57,6%	61,8%	-2,6%	55,3%	72,3%	-9,9%
<b>TOTAL 2022</b>	5.388.018,89	3.268.693	1,65	4.950.612,60	11.283.878	0,44	44.289.494,45	112.497.524	0,39	2.436.318,08	797.966	3,05	49.389.257,95	91.350.028	0,54	106.453.701,97	219.198.089	0,49
% s/ total	5,1%	1,5%		4,7%	5,1%		41,6%	51,3%		2,3%	0,4%		46,4%	41,7%		100,0%	100,0%	
Incr. 2022/21	8,8%	-29,0%	53,2%	-15,2%	-24,9%	13,0%	-26,5%	-38,7%	19,9%	23,5%	30,6%	-5,5%	-43,7%	-60,1%	41,3%	-33,8%	-49,4%	30,8%
<b>TOTAL 2023</b>	5.388.018,89	3.268.693	1,65	4.950.612,60	11.283.878	0,44	44.289.494,45	112.497.524	0,39	2.436.318,08	797.966	3,05	49.389.257,95	91.350.028	0,54	106.453.701,97	219.198.089	0,49
% s/ total	5,1%	1,5%		4,7%	5,1%		41,6%	51,3%		2,3%	0,4%		46,4%	41,7%		100,0%	100,0%	
Incr. 2023/22	0,0%	0,0%	0,0%	0,0%	0,0%	0,0%	0,0%	0,0%	0,0%	0,0%	0,0%	0,0%	0,0%	0,0%	0,0%	0,0%	0,0%	0,0%
Enero	515.298,13	196.620	2,62	139.860,62	109.314	1,28	601.583,05	1.164.368	0,52	234.332,83	40.797	5,74	2.027.590,95	1.774.248	1,14	3.518.665,58	3.285.347	1,07
Febrero	0,00	0	0,00	0,00	0	0,00	0,00	0	0,00	0,00	0	0,00	0,00	0	0,00	0,00	0	0,00
Marzo	0,00	0	0,00	0,00	0	0,00	0,00	0	0,00	0,00	0	0,00	0,00	0	0,00	0,00	0	0,00
Abril	0,00	0	0,00	0,00	0	0,00	0,00	0	0,00	0,00	0	0,00	0,00	0	0,00	0,00	0	0,00
Mayo	0,00	0	0,00	0,00	0	0,00	0,00	0	0,00	0,00	0	0,00	0,00	0	0,00	0,00	0	0,00
Junio	0,00	0	0,00	0,00	0	0,00	0,00	0	0,00	0,00	0	0,00	0,00	0	0,00	0,00	0	0,00
Julio	0,00	0	0,00	0,00	0	0,00	0,00	0	0,00	0,00	0	0,00	0,00	0	0,00	0,00	0	0,00
Agosto	0,00	0	0,00	0,00	0	0,00	0,00	0	0,00	0,00	0	0,00	0,00	0	0,00	0,00	0	0,00
Septiembre	0,00	0	0,00	0,00	0	0,00	0,00	0	0,00	0,00	0	0,00	0,00	0	0,00	0,00	0	0,00
Octubre	0,00	0	0,00	0,00	0	0,00	0,00	0	0,00	0,00	0	0,00	0,00	0	0,00	0,00	0	0,00
Noviembre	0,00	0	0,00	0,00	0	0,00	0,00	0	0,00	0,00	0	0,00	0,00	0	0,00	0,00	0	0,00
Diciembre	0,00	0	0,00	0,00	0	0,00	0,00	0	0,00	0,00	0	0,00	0,00	0	0,00	0,00	0	0,00
<b>PARCIAL 2023</b>	515.298,13	196.620	2,62	139.860,62	109.314	1,28	601.583,05	1.164.368	0,52	234.332,83	40.797	5,74	2.027.590,95	1.774.248	1,14	3.518.665,58	3.285.347	1,07
% s/ total	14,6%	6,0%		4,0%	3,3%		17,1%	35,4%		6,7%	1,2%		57,6%	54,0%		100,0%	100,0%	
<b>2024</b>																		
Enero	963.574,01	803.017	1,20	1.132.374,13	2.610.068	0,43	7.949.119,62	18.725.747	0,42	307.347,30	18.709	16,43	7.386.005,15	18.096.298	0,41	17.738.420,21	40.253.839	0,44
Febrero																0,00	0,00	0,00
Marzo																0,00	0,00	0,00
Abril																0,00	0,00	0,00
Mayo																0,00	0,00	0,00
Junio																0,00	0,00	0,00
Julio																0,00	0,00	0,00
Agosto																0,00	0,00	0,00
Septiembre																0,00	0,00	0,00
Octubre																0,00	0,00	0,00
Noviembre																0,00	0,00	0,00
Diciembre																0,00	0,00	0,00
<b>TOTAL 2024</b>	963.574,01	803.017	1,20	1.132.374,13	2.610.068	0,43	7.949.119,62	18.725.747	0,42	307.347,30	18.709	16,43	7.386.005,15	18.096.298	0,41	17.738.420,21	40.253.839	0,44
% s/ total	5,4%	2,0%		6,4%	6,5%		44,8%	46,5%		1,7%	0,0%		41,6%	45,0%		100,0%	100,0%	
Incr. 2024/23	87,0%	308,4%	-54,2%	709,6%	2287,7%	-66,1%	1221,4%	1508,2%	-17,8%	31,2%	-54,1%	186,0%	264,3%	919,9%	-64,3%	404,1%	1125,3%	-58,9%

# EXPORTACIONES ESPAÑOLAS POR TIPOS DE VINO Y PRINCIPALES PAÍSES

Japón	Vino con DOP			Vino sin DOP						Vino espumoso			Otros Vinos			Total vinos			
	Valor	Volumen	Precio	envasado			granel			Valor	Volumen	Precio	Valor	Volumen	Precio	Valor	Volumen	Precio	
				Valor	Volumen	Precio	Valor	Volumen	Precio										
<b>Total 2015</b>	28.894.351,71	11.779.542	2,45	16.793.889,34	11.909.443	1,41	1.195.277,99	1.461.457	0,82	32.787.912,68	10.443.688	3,14	6.481.806,67	4.274.475	1,58	86.153.038,39	39.868.605	2,16	
% s/ total	33,5%	29,5%		19,5%	29,9%		1,4%	3,7%		38,1%	26,2%		7,5%	10,7%		100,0%	100,0%		
Incr. 2015/14	7,4%	13,0%	-5,0%	-6,4%	-4,4%	-2,1%	-38,4%	-33,2%	-7,7%	5,9%	10,5%	-4,2%	-6,7%	-18,1%	1,5%	1,7%	0,3%	1,4%	
<b>TOTAL 2016</b>	26.212.505,22	10.212.386	2,57	15.221.628,30	11.133.392	1,37	1.714.090,52	1.948.349	0,88	35.319.586,52	10.979.747	3,22	6.026.291,98	3.819.951	1,58	84.494.102,54	38.093.825	2,22	
% s/ total	31,0%	26,8%		18,0%	29,2%		5,1%	28,8%		41,8%	28,8%		7,1%	10,0%		100,0%	100,0%		
Incr. 2016/15	-9,3%	-13,3%	4,7%	-9,4%	-6,5%	-3,0%	43,4%	33,3%	7,6%	7,8%	5,2%	2,5%	-7,0%	-10,6%	4,0%	-1,9%	-4,4%	2,7%	
<b>TOTAL 2017</b>	27.582.927,77	10.517.021	2,62	14.871.795,70	10.474.931	1,42	2.952.930,10	3.139.590	0,94	32.075.967,70	9.888.785	3,24	12.086.521,92	6.724.577	1,80	89.570.143,19	40.744.904	2,20	
% s/ total	30,8%	25,8%		16,6%	25,7%		3,3%	7,7%		35,8%	24,3%		13,5%	16,5%		100,0%	100,0%		
Incr. 2017/16	5,2%	3,0%	2,2%	-2,3%	-5,9%	3,8%	72,3%	61,1%	6,9%	-9,2%	-9,9%	0,8%	100,6%	76,0%	13,9%	6,0%	-4,8%	-0,9%	
<b>TOTAL 2018</b>	23.166.884,82	7.340.052	3,16	15.355.386,15	9.508.238	1,61	4.754.080,45	4.894.512	0,97	33.040.920,77	9.898.538	3,34	12.681.621,10	7.163.322	1,77	88.998.893,29	38.804.662	2,29	
% s/ total	26,0%	18,9%		17,3%	24,5%		5,3%	12,6%		37,1%	25,5%		14,2%	18,5%		100,0%	100,0%		
Incr. 2018/17	-16,0%	-30,2%	20,3%	3,3%	-9,2%	13,7%	61,0%	55,9%	3,3%	3,0%	0,1%	2,9%	4,9%	6,5%	-1,5%	-0,6%	-4,8%	4,3%	
<b>TOTAL 2019</b>	26.600.178,98	8.690.490	3,06	19.553.321,86	12.311.418	1,59	5.810.402,48	7.070.517	0,82	40.988.422,30	12.704.852	3,23	13.684.068,13	7.177.668	1,91	106.636.393,75	47.954.945	2,22	
% s/ total	24,9%	18,1%		18,3%	25,7%		5,4%	14,7%		38,4%	26,5%		12,8%	15,0%		100,0%	100,0%		
Incr. 2019/18	14,8%	18,4%	-3,0%	27,3%	29,5%	-1,7%	22,2%	44,5%	-15,4%	24,1%	28,4%	-3,3%	7,9%	0,2%	7,7%	19,8%	23,6%	-3,0%	
<b>TOTAL 2020</b>	20.943.293,05	6.821.147	3,07	18.794.772,08	11.875.031	1,58	7.232.756,55	8.826.335	0,82	36.535.217,06	11.731.897	3,11	11.017.318,04	6.353.396	1,73	94.523.356,78	45.607.806	2,07	
% s/ total	22,2%	15,0%		19,9%	26,0%		7,7%	19,4%		38,7%	25,7%		11,7%	13,9%		100,0%	100,0%		
Incr. 2020/19	-21,3%	-21,5%	0,3%	-3,9%	-3,5%	-0,3%	24,5%	24,8%	-0,3%	-10,9%	-7,7%	-3,5%	-19,5%	-11,5%	-9,0%	-11,4%	-4,9%	-6,8%	
<b>TOTAL 2021</b>	22.461.365,02	6.858.558	3,27	19.562.381,92	12.272.869	1,59	8.636.507,41	10.867.246	0,79	39.716.217,60	12.710.749	3,12	11.868.067,97	7.168.993	1,66	102.244.539,92	49.878.415	2,05	
% s/ total	22,0%	13,8%		19,1%	24,6%		8,8%	21,8%		38,8%	25,5%		11,6%	14,4%		100,0%	100,0%		
Incr. 2021/20	7,2%	0,5%	6,7%	4,1%	3,4%	0,7%	19,4%	23,1%	-3,0%	8,7%	8,3%	0,3%	7,7%	12,8%	-4,5%	8,2%	9,4%	-1,1%	
<b>TOTAL 2022</b>	28.172.736,12	7.556.435	3,73	21.108.045,86	11.949.871	1,77	10.148.806,20	11.978.112	0,85	41.364.849,23	13.043.004	3,17	14.677.428,13	10.059.267	1,46	115.471.665,54	54.586.689	2,12	
% s/ total	24,4%	13,8%		18,3%	21,9%		8,8%	21,9%		35,8%	23,9%		12,7%	18,4%		100,0%	100,0%		
Incr. 2022/21	25,4%	10,2%	13,8%	7,9%	-2,6%	10,8%	17,5%	10,2%	6,6%	4,2%	2,6%	1,5%	23,7%	40,3%	-11,9%	12,9%	9,4%	3,2%	
<b>TOTAL 2023</b>	22.738.574,11	6.227.148	3,65	20.415.474,36	11.627.416	1,76	10.180.731,97	11.440.657	0,89	38.111.553,25	11.637.652	3,27	15.291.213,73	10.768.163	1,42	106.737.547,42	51.701.036	2,06	
% s/ total	21,3%	12,0%		19,1%	22,5%		9,5%	22,1%		35,7%	22,5%		14,3%	20,8%		100,0%	100,0%		
Incr. 2023/22	-19,3%	-17,6%	-2,1%	-3,3%	-2,7%	-0,6%	0,3%	-4,5%	5,0%	-7,9%	-10,8%	3,3%	4,2%	7,0%	-2,7%	-7,6%	-5,3%	-2,4%	
Enero	2.364.341,85	377.778	6,26	1.560.451,04	984.939	1,58	878.177,74	1.035.398	0,85	2.384.627,67	781.349	3,05	995.031,57	648.927	1,53	8.182.629,87	3.828.391	2,14	
Febrero	0,00	0	0,00	0,00	0	0,00	0,00	0	0,00	0,00	0,00	0,00	0	0,00	0,00	0,00	0	0,00	
Marzo	0,00	0	0,00	0,00	0	0,00	0,00	0	0,00	0,00	0,00	0,00	0	0,00	0,00	0,00	0	0,00	
Abril	0,00	0	0,00	0,00	0	0,00	0,00	0	0,00	0,00	0,00	0,00	0	0,00	0,00	0,00	0	0,00	
Mayo	0,00	0	0,00	0,00	0	0,00	0,00	0	0,00	0,00	0,00	0,00	0	0,00	0,00	0,00	0	0,00	
Junio	0,00	0	0,00	0,00	0	0,00	0,00	0	0,00	0,00	0,00	0,00	0	0,00	0,00	0,00	0	0,00	
Julio	0,00	0	0,00	0,00	0	0,00	0,00	0	0,00	0,00	0,00	0,00	0	0,00	0,00	0,00	0	0,00	
Agosto	0,00	0	0,00	0,00	0	0,00	0,00	0	0,00	0,00	0,00	0,00	0	0,00	0,00	0,00	0	0,00	
Septiembre	0,00	0	0,00	0,00	0	0,00	0,00	0	0,00	0,00	0,00	0,00	0	0,00	0,00	0,00	0	0,00	
Octubre	0,00	0	0,00	0,00	0	0,00	0,00	0	0,00	0,00	0,00	0,00	0	0,00	0,00	0,00	0	0,00	
Noviembre	0,00	0	0,00	0,00	0	0,00	0,00	0	0,00	0,00	0,00	0,00	0	0,00	0,00	0,00	0	0,00	
Diciembre	0,00	0	0,00	0,00	0	0,00	0,00	0	0,00	0,00	0,00	0,00	0	0,00	0,00	0,00	0	0,00	
<b>PARCIAL 2023</b>	2.364.341,85	377.778	6,26	1.560.451,04	984.939	1,58	878.177,74	1.035.398	0,85	2.384.627,67	781.349	3,05	995.031,57	648.927	1,53	8.182.629,87	3.828.391	2,14	
% s/ total	28,9%	9,9%		19,1%	25,7%		10,7%	27,0%		29,1%	20,4%		12,2%	17,0%		100,0%	100,0%		
				3.924.793															
<b>2024</b>																			
Enero	1.554.814,99	485.250	3,20	1.690.510,36	895.723	1,89	851.087,05	800.735	1,06	3.041.029,91	966.776	3,15	1.645.553,91	791.554	2,08	8.782.996,22	3.940.038	2,23	
Febrero																0,00	0	0,00	
Marzo																0,00	0	0,00	
Abril																0,00	0	0,00	
Mayo																0,00	0	0,00	
Junio																0,00	0	0,00	
Julio																0,00	0	0,00	
Agosto																0,00	0	0,00	
Septiembre																0,00	0	0,00	
Octubre																0,00	0	0,00	
Noviembre																0,00	0	0,00	
Diciembre																0,00	0	0,00	
<b>TOTAL 2024</b>	1.554.814,99	485.250	3,20	1.690.510,36	895.723	1,89	851.087,05	800.735	1,06	3.041.029,91	966.776	3,15	1.645.553,91	791.554	2,08	8.782.996,22	3.940.038	2,23	
% s/ total	17,7%	12,3%		19,2%	22,7%		9,7%	20,3%		34,6%	24,5%		18,7%	20,1%		100,0%	100,0%		
Incr. 2024/23	-34,2%	28,4%	-48,8%	8,3%	-9,1%	19,1%	-3,1%	-22,7%	25,3%	27,5%	23,7%	3,1%	65,4%	22,0%	35,6%	7,3%	2,9%	4,3%	

# EXPORTACIONES ESPAÑOLAS POR TIPOS DE VINO Y PRINCIPALES PAÍSES

Lituania	Vino con DOP			Vino sin DOP						Vino espumoso			Otros Vinos			Total vinos		
	Valor	Volumen	Precio	envasado			granel			Valor	Volumen	Precio	Valor	Volumen	Precio	Valor	Volumen	Precio
				Valor	Volumen	Precio	Valor	Volumen	Precio									
<b>TOTAL 2015</b>	10.184.161,92	4.574.430	2,23	3.912.802,67	4.248.976	0,92	2.122.529,60	5.360.997	0,40	2.236.914,68	709.396	3,15	717.668,09	1.233.825	1,05	19.174.076,96	16.127.624	1,19
% s/ total	39,8%	22,3%		15,3%	20,7%		8,3%	26,1%		8,7%	3,5%		2,8%	6,0%		74,9%	78,6%	
Incr. 2015/14	-22,2%	-26,2%	5,4%	-33,6%	-35,8%	3,5%	-7,8%	8,5%	-15,0%	-29,2%	-25,9%	-4,4%	-36,9%	-31,3%	-0,6%	-25,1%	-21,4%	-4,6%
<b>TOTAL 2016</b>	10.884.624,31	4.866.422	2,24	3.674.765,21	3.822.526	0,96	1.747.285,89	4.024.979	0,43	2.588.331,53	905.485	2,86	1.081.582,37	1.588.727	0,68	19.976.589,31	15.208.139	1,31
% s/ total	54,5%	32,0%		18,4%	25,1%		8,7%	26,5%		13,0%	6,0%		5,4%	10,4%		100,0%	100,0%	
Incr. 2016/15	6,9%	6,4%	0,5%	-6,1%	-10,0%	4,4%	-17,7%	-24,9%	9,6%	15,7%	27,6%	-9,3%	50,7%	28,8%	17,0%	4,2%	-5,7%	10,5%
<b>TOTAL 2017</b>	15.731.657,39	7.097.319	2,22	5.852.907,13	6.341.023	0,92	1.491.877,20	2.737.637	0,54	2.582.980,70	830.093	3,11	1.207.819,69	1.656.901	0,73	26.867.242,11	18.662.973	1,44
% s/ total	58,6%	38,0%		21,8%	34,0%		5,6%	14,7%		9,6%	4,4%		4,5%	8,9%		100,0%	100,0%	
Incr. 2017/16	44,5%	45,8%	-0,9%	59,3%	65,9%	-4,0%	-14,6%	-32,0%	25,5%	-0,2%	-8,3%	8,9%	11,7%	4,3%	7,1%	34,5%	22,7%	9,6%
<b>TOTAL 2018</b>	10.946.323,18	4.249.926	2,58	4.438.833,05	3.783.115	1,17	2.045.495,70	2.939.942	0,70	5.380.539,58	1.571.737	3,42	1.128.356,37	1.411.438	0,80	23.939.547,88	13.956.158	1,72
% s/ total	45,7%	30,5%		18,5%	27,1%		8,5%	21,1%		22,5%	11,3%		4,7%	10,1%		100,0%	100,0%	
Incr. 2018/17	-30,4%	-40,1%	16,2%	-24,2%	-40,3%	27,1%	37,1%	7,4%	27,7%	108,3%	89,3%	10,0%	-6,6%	-14,8%	9,7%	100,0%	-25,2%	19,2%
<b>TOTAL 2019</b>	9.904.596,83	4.173.688	2,37	3.910.069,59	3.501.789	1,12	587.101,05	1.144.499	0,51	2.877.549,07	1.060.373	2,71	1.861.461,81	1.455.430	1,28	19.140.778,35	11.335.779	1,69
% s/ total	51,7%	36,8%		20,4%	30,9%		3,1%	10,1%		15,0%	9,4%		9,7%	12,8%		100,0%	100,0%	
Incr. 2019/18	-9,5%	-1,8%	-7,9%	-11,9%	-7,4%	-4,8%	-71,3%	-61,1%	-26,3%	-46,5%	-32,5%	-20,7%	65,0%	3,1%	60,0%	-20,0%	-18,8%	-1,6%
<b>TOTAL 2020</b>	6.701.725,08	2.857.092	2,35	3.905.427,60	3.268.772	1,19	609.540,35	949.383	0,64	2.389.765,23	909.156	2,63	613.727,30	775.152	0,79	14.220.185,56	8.759.555	1,62
% s/ total	47,1%	32,6%		27,5%	37,3%		4,3%	10,8%		16,8%	10,4%		4,3%	8,8%		100,0%	100,0%	
Incr. 2020/19	-32,3%	-31,5%	-1,2%	-0,1%	-6,7%	7,0%	3,8%	-17,0%	25,2%	-17,0%	-14,3%	-3,1%	-67,0%	-46,7%	-38,1%	-25,7%	-22,7%	-3,9%
<b>TOTAL 2021</b>	8.127.490,03	3.222.828	2,52	3.224.105,06	2.854.380	1,13	1.298.502,45	3.155.961	0,41	2.890.345,43	1.173.648	2,46	930.849,94	908.895	1,02	16.471.292,91	11.315.712	1,46
% s/ total	49,3%	28,5%		19,6%	25,2%		7,9%	27,9%		17,5%	10,4%		5,7%	8,0%		100,0%	100,0%	
Incr. 2021/20	21,3%	12,8%	7,5%	-17,4%	-12,7%	-5,5%	113,0%	232,4%	-35,9%	20,9%	29,1%	-6,3%	51,7%	17,3%	29,4%	15,8%	29,2%	-10,3%
<b>TOTAL 2022</b>	6.523.455,10	2.401.842	2,72	2.452.266,49	2.110.388	1,16	2.172.327,29	4.109.562	0,53	3.141.691,22	1.219.436	2,58	766.155,57	662.063	1,16	15.055.895,67	10.503.291	1,43
% s/ total	43,3%	22,9%		16,3%	20,1%		14,4%	39,1%		20,9%	11,6%		5,1%	6,3%		100,0%	100,0%	
Incr. 2022/21	-19,7%	-25,5%	7,7%	-23,9%	-26,1%	2,9%	67,3%	30,2%	28,5%	8,7%	3,9%	4,6%	-17,7%	-27,2%	13,0%	-8,6%	-7,2%	-1,5%
<b>TOTAL 2023</b>	6.523.455,10	2.401.842	2,72	2.452.266,49	2.110.388	1,16	2.172.327,29	4.109.562	0,53	3.141.691,22	1.219.436	2,58	766.155,57	662.063	1,16	15.055.895,67	10.503.291	1,43
% s/ total	43,3%	22,9%		16,3%	20,1%		14,4%	39,1%		20,9%	11,6%		5,1%	6,3%		100,0%	100,0%	
Incr. 2023/22	0,0%	0,0%	0,0%	0,0%	0,0%	0,0%	0,0%	0,0%	0,0%	0,0%	0,0%	0,0%	0,0%	0,0%	0,0%	0,0%	0,0%	0,0%
Enero	505.741,98	141.949	3,56	322.827,51	236.652	1,36	168.254,26	285.824	0,59	71.382,90	26.101	2,73	60.745,08	25.410	2,39	1.128.951,73	715.936	1,58
Febrero	0,00	0,00	0,00	0,00	0,00	0,00	0,00	0,00	0,00	0,00	0,00	0,00	0,00	0,00	0,00	0,00	0,00	0,00
Marzo	0,00	0,00	0,00	0,00	0,00	0,00	0,00	0,00	0,00	0,00	0,00	0,00	0,00	0,00	0,00	0,00	0,00	0,00
Abril	0,00	0,00	0,00	0,00	0,00	0,00	0,00	0,00	0,00	0,00	0,00	0,00	0,00	0,00	0,00	0,00	0,00	0,00
Mayo	0,00	0,00	0,00	0,00	0,00	0,00	0,00	0,00	0,00	0,00	0,00	0,00	0,00	0,00	0,00	0,00	0,00	0,00
Junio	0,00	0,00	0,00	0,00	0,00	0,00	0,00	0,00	0,00	0,00	0,00	0,00	0,00	0,00	0,00	0,00	0,00	0,00
Julio	0,00	0,00	0,00	0,00	0,00	0,00	0,00	0,00	0,00	0,00	0,00	0,00	0,00	0,00	0,00	0,00	0,00	0,00
Agosto	0,00	0,00	0,00	0,00	0,00	0,00	0,00	0,00	0,00	0,00	0,00	0,00	0,00	0,00	0,00	0,00	0,00	0,00
Septiembre	0,00	0,00	0,00	0,00	0,00	0,00	0,00	0,00	0,00	0,00	0,00	0,00	0,00	0,00	0,00	0,00	0,00	0,00
Octubre	0,00	0,00	0,00	0,00	0,00	0,00	0,00	0,00	0,00	0,00	0,00	0,00	0,00	0,00	0,00	0,00	0,00	0,00
Noviembre	0,00	0,00	0,00	0,00	0,00	0,00	0,00	0,00	0,00	0,00	0,00	0,00	0,00	0,00	0,00	0,00	0,00	0,00
Diciembre	0,00	0,00	0,00	0,00	0,00	0,00	0,00	0,00	0,00	0,00	0,00	0,00	0,00	0,00	0,00	0,00	0,00	0,00
<b>PARCIAL 2023</b>	505.741,98	141.949	3,56	322.827,51	236.652	1,36	168.254,26	285.824	0,59	71.382,90	26.101	2,73	60.745,08	25.410	2,39	1.128.951,73	715.936	1,58
% s/ total	44,8%	19,8%		28,6%	33,1%		14,9%	39,9%		6,3%	3,6%		5,4%	3,5%		100,0%	100,0%	
<b>2024</b>																		
Enero	274.342,47	77.516	3,54	311.135,57	176.153	1,77	139.464,08	229.917	0,61	74.429,89	23.722	3,14	65.007,28	49.688	1,31	864.379,29	556.996	1,55
Febrero																0,00	0,00	0,00
Marzo																0,00	0,00	0,00
Abril																0,00	0,00	0,00
Mayo																0,00	0,00	0,00
Junio																0,00	0,00	0,00
Julio																0,00	0,00	0,00
Agosto																0,00	0,00	0,00
Septiembre																0,00	0,00	0,00
Octubre																0,00	0,00	0,00
Noviembre																0,00	0,00	0,00
Diciembre																0,00	0,00	0,00
<b>TOTAL 2024</b>	274.342,47	77.516	3,54	311.135,57	176.153	1,77	139.464,08	229.917	0,61	74.429,89	23.722	3,14	65.007,28	49.688	1,31	864.379,29	556.996	1,55
% s/ total	31,7%	13,9%		36,0%	31,6%		16,1%	41,3%		8,6%	4,3%		7,5%	8,9%		100,0%	100,0%	
Incr. 2024/23	-45,8%	-45,4%	-0,7%	-3,6%	-25,6%	29,5%	-17,1%	-19,6%	3,0%	4,3%	-9,1%	14,7%	7,0%	95,5%	-45,3%	-23,4%	-22,2%	-1,6%



# EXPORTACIONES ESPAÑOLAS POR TIPOS DE VINO Y PRINCIPALES PAÍSES

México	Vino con DOP			Vino sin DOP						Vino espumoso			Otros Vinos			Total vinos		
	Valor	Volumen	Precio	envasado			granel			Valor	Volumen	Precio	Valor	Volumen	Precio	Valor	Volumen	Precio
				Valor	Volumen	Precio	Valor	Volumen	Precio									
<b>Total 2015</b>	43.648.398,92	7.404.216	5,90	8.717.936,46	6.466.591	1,35	1.425.256,76	3.427.177	0,42	2.357.389,03	1.156.286	2,04	1.632.213,93	897.971	1,97	57.781.195,10	19.352.241	2,99
% s/ total	75,5%	38,3%		15,1%	33,4%		2,5%	17,7%		4,1%	6,0%		2,8%	4,6%		100,0%	100,0%	
Incr. 2015/14	19,5%	4,1%	14,8%	-15,2%	24,1%	-31,7%	10,0%	-4,2%	14,8%	11,8%	20,9%	-7,6%	20,7%	-62,3%	-6,3%	12,0%	0,6%	11,4%
<b>TOTAL 2016</b>	44.347.068,48	7.883.950	5,62	10.038.307,30	8.337.276	1,20	1.683.125,14	3.432.649	0,49	2.509.929,85	1.136.521	2,21	2.167.768,51	1.110.550	1,95	60.746.199,28	21.900.946	2,77
% s/ total	73,0%	36,0%		16,5%	38,1%		2,8%	15,7%		4,1%	5,2%		3,6%	5,1%		100,0%	100,0%	
Incr. 2016/15	1,5%	6,4%	-4,6%	15,1%	28,9%	-10,7%	18,1%	0,2%	17,9%	6,5%	-1,7%	8,3%	31,2%	22,5%	7,1%	5,0%	13,1%	-7,1%
<b>TOTAL 2017</b>	43.375.433,30	7.560.330	5,74	10.327.215,47	8.350.471	1,24	3.753.120,43	6.820.346	0,55	2.578.737,53	1.346.856	1,91	4.935.497,53	2.934.050	1,68	64.970.004,26	27.012.053	2,41
% s/ total	66,8%	28,0%		15,9%	30,9%		5,8%	25,2%		4,0%	5,0%		7,6%	10,9%		100,0%	100,0%	
Incr. 2017/16	-2,2%	-4,1%	2,0%	2,9%	0,2%	2,7%	123,0%	98,7%	12,2%	2,7%	18,5%	-13,3%	127,7%	164,2%	-13,8%	7,0%	23,3%	-13,3%
<b>TOTAL 2018</b>	48.181.363,72	8.342.722	5,78	12.798.154,82	9.080.734	1,41	2.951.544,18	2.952.233	1,00	4.027.492,39	2.032.354	1,98	2.275.906,29	1.233.686	1,84	70.234.461,40	23.641.729	2,97
% s/ total	68,6%	35,3%		18,2%	38,4%		4,2%	12,5%		5,7%	8,6%		3,2%	5,2%		100,0%	100,0%	
Incr. 2018/17	11,1%	10,3%	0,7%	23,9%	8,7%	14,0%	-21,4%	-56,7%	81,7%	56,2%	50,9%	3,5%	-53,9%	-58,0%	9,7%	8,1%	-12,5%	23,5%
<b>TOTAL 2019</b>	45.014.204,23	7.275.821	6,19	14.024.757,32	10.470.048	1,34	3.281.191,98	5.599.609	0,59	3.926.816,37	2.038.372	1,93	2.484.644,87	1.269.031	1,96	68.731.614,77	26.652.881	2,58
% s/ total	65,5%	27,3%		20,4%	39,3%		4,8%	21,0%		5,7%	7,6%		3,6%	4,8%		100,0%	100,0%	
Incr. 2019/18	-6,6%	-12,8%	7,1%	9,6%	15,3%	-5,0%	11,2%	89,7%	-41,4%	-2,5%	0,3%	-2,8%	9,2%	2,9%	6,1%	-2,1%	12,7%	-13,2%
<b>TOTAL 2020</b>	34.671.451,29	5.913.735	5,86	7.731.371,42	5.649.066	1,37	1.832.879,86	1.770.572	1,04	2.230.779,01	1.170.207	1,91	3.034.291,89	1.399.591	2,17	49.500.773,47	15.903.171	3,11
% s/ total	70,0%	37,2%		15,6%	35,5%		3,7%	11,1%		4,5%	7,4%		6,1%	8,8%		100,0%	100,0%	
Incr. 2020/19	-23,0%	-18,7%	-5,2%	-44,9%	-46,0%	2,2%	-44,1%	-68,4%	76,7%	-43,2%	-42,6%	-1,0%	22,1%	10,3%	10,7%	-28,0%	-40,3%	20,7%
<b>TOTAL 2021</b>	42.944.981,30	7.066.099	6,08	9.147.845,14	7.169.757	1,28	2.545.748,33	3.944.785	0,65	4.820.677,82	2.970.606	1,62	2.954.443,78	1.597.379	1,85	62.413.696,37	22.748.626	2,74
% s/ total	68,8%	31,1%		14,7%	31,5%		4,3%	17,3%		7,7%	13,1%		4,7%	7,0%		100,0%	100,0%	
Incr. 2021/20	23,9%	19,5%	3,7%	18,3%	26,9%	-6,8%	38,9%	122,8%	-37,7%	116,1%	153,9%	-14,9%	-2,6%	14,1%	-14,7%	26,1%	43,0%	-11,9%
<b>TOTAL 2022</b>	59.619.084,23	9.117.626	6,54	14.295.774,92	9.958.919	1,44	3.932.226,75	4.938.560	0,80	9.366.983,43	4.475.375	2,09	3.724.135,50	1.772.556	2,10	90.938.204,83	30.263.036	3,00
% s/ total	65,6%	30,1%		15,7%	32,9%		4,3%	16,3%		10,3%	14,8%		4,1%	5,9%		100,0%	100,0%	
Incr. 2022/21	38,8%	29,0%	7,6%	56,3%	38,9%	12,5%	54,5%	25,2%	23,4%	94,3%	50,7%	29,0%	26,1%	11,0%	13,6%	45,7%	33,0%	9,5%
<b>TOTAL 2023</b>	51.777.372,73	6.998.358	7,40	12.450.634,10	8.426.532	1,48	4.537.377,10	7.090.107	0,64	7.763.071,54	3.854.651	2,01	4.630.139,61	2.453.271	1,89	81.158.595,08	28.822.919	2,82
% s/ total	63,8%	24,3%		15,3%	29,2%		5,6%	24,6%		9,6%	13,4%		5,7%	8,5%		100,0%	100,0%	
Incr. 2023/22	-13,2%	-23,2%	13,1%	-12,9%	-15,4%	2,9%	15,4%	43,6%	-19,6%	-17,1%	-13,9%	-3,8%	24,3%	38,4%	-10,2%	-10,8%	-4,8%	-6,3%
Enero	3.730.846,96	444.297	8,40	692.212,29	438.524	1,58	1.097,11	1.080	1,02	339.196,45	175.342	1,93	305.096,05	177.516	1,72	5.068.448,86	1.236.759	4,10
Febrero	0,00	0	0,00	0,00	0	0,00	0,00	0	0,00	0,00	0	0,00	0,00	0	0,00	0,00	0	0,00
Marzo	0,00	0	0,00	0,00	0	0,00	0,00	0	0,00	0,00	0	0,00	0,00	0	0,00	0,00	0	0,00
Abril	0,00	0	0,00	0,00	0	0,00	0,00	0	0,00	0,00	0	0,00	0,00	0	0,00	0,00	0	0,00
Mayo	0,00	0	0,00	0,00	0	0,00	0,00	0	0,00	0,00	0	0,00	0,00	0	0,00	0,00	0	0,00
Junio	0,00	0	0,00	0,00	0	0,00	0,00	0	0,00	0,00	0	0,00	0,00	0	0,00	0,00	0	0,00
Julio	0,00	0	0,00	0,00	0	0,00	0,00	0	0,00	0,00	0	0,00	0,00	0	0,00	0,00	0	0,00
Agosto	0,00	0	0,00	0,00	0	0,00	0,00	0	0,00	0,00	0	0,00	0,00	0	0,00	0,00	0	0,00
Septiembre	0,00	0	0,00	0,00	0	0,00	0,00	0	0,00	0,00	0	0,00	0,00	0	0,00	0,00	0	0,00
Octubre	0,00	0	0,00	0,00	0	0,00	0,00	0	0,00	0,00	0	0,00	0,00	0	0,00	0,00	0	0,00
Noviembre	0,00	0	0,00	0,00	0	0,00	0,00	0	0,00	0,00	0	0,00	0,00	0	0,00	0,00	0	0,00
Diciembre	0,00	0	0,00	0,00	0	0,00	0,00	0	0,00	0,00	0	0,00	0,00	0	0,00	0,00	0	0,00
<b>PARCIAL 2023</b>	3.730.846,96	444.297	8,40	692.212,29	438.524	1,58	1.097,11	1.080	1,02	339.196,45	175.342	1,93	305.096,05	177.516	1,72	5.068.448,86	1.236.759	4,10
% s/ total	73,6%	35,9%		13,7%	35,5%		0,0%	0,1%		6,7%	14,2%		6,0%	14,4%		100,0%	100,0%	
<b>2024</b>																		
Enero	3.889.246,07	516.225	7,53	895.906,76	579.050	1,55	190.918,99	187.678	1,02	584.405,69	292.583	2,00	365.210,95	173.255	2,11	5.925.688,46	1.748.791	3,39
Febrero																0,00	0	0,00
Marzo																0,00	0	0,00
Abril																0,00	0	0,00
Mayo																0,00	0	0,00
Junio																0,00	0	0,00
Julio																0,00	0	0,00
Agosto																0,00	0	0,00
Septiembre																0,00	0	0,00
Octubre																0,00	0	0,00
Noviembre																0,00	0	0,00
Diciembre																0,00	0	0,00
<b>TOTAL 2024</b>	3.889.246,07	516.225	7,53	895.906,76	579.050	1,55	190.918,99	187.678	1,02	584.405,69	292.583	2,00	365.210,95	173.255	2,11	5.925.688,46	1.748.791	3,39
% s/ total	65,6%	29,5%		15,1%	33,1%		3,2%	10,7%		9,9%	16,7%		6,2%	9,9%		100,0%	100,0%	
Incr. 2024/23	4,2%	16,2%	-10,3%	29,4%	32,0%	-2,0%	17302,0%	17277,6%	0,1%	72,3%	66,9%	3,3%	19,7%	-2,4%	22,6%	16,9%	41,4%	-17,3%

# EXPORTACIONES ESPAÑOLAS POR TIPOS DE VINO Y PRINCIPALES PAÍSES

Noruega	Vino con DOP			Vino sin DOP						Vino espumoso			Otros Vinos			Total vinos			
	Valor	Volumen	Precio	envasado			granel			Valor	Volumen	Precio	Valor	Volumen	Precio	Valor	Volumen	Precio	
				Valor	Volumen	Precio	Valor	Volumen	Precio										
<b>TOTAL 2015</b>	17.623.205,63	5.539.368	3,18	1.038.106,39	423.425	2,45	499.889,68	398.610	1,25	4.338.818,67	1.185.623	3,66	1.017.356,36	1.076.375	1,47	24.517.376,73	8.623.401	2,84	
% s/ total	71,9%	64,2%		4,2%	4,9%		2,0%	4,6%		17,7%	13,7%		12,5%	4,1%	100,0%	100,0%		12,5%	
Incr. 2015/14	2,4%	-5,6%	8,4%	-10,4%	3,3%	-13,3%	-38,5%	-26,9%	-15,8%	-3,8%	-9,7%	6,6%	-31,9%	-8,8%	-20,5%	-2,6%	100,0%	-7,4%	5,2%
<b>TOTAL 2016</b>	17.716.117,03	5.595.137	3,17	1.036.618,70	424.570	2,44	676.960,73	513.660	1,32	4.945.986,85	1.365.631	3,62	813.080,44	635.467	1,28	25.188.763,75	8.534.465	2,95	
% s/ total	70,3%	65,6%		4,1%	5,0%		2,7%	6,0%		19,6%	16,0%		3,2%	7,4%	100,0%	100,0%		100,0%	
Incr. 2016/15	0,9%	1,0%	-0,2%	-0,1%	0,3%	-0,4%	35,4%	0,3%	5,1%	21,1%	15,2%	5,2%	-20,1%	-41,0%	35,4%	4,1%	100,0%	-7,4%	5,2%
<b>TOTAL 2017</b>	15.440.120,84	4.591.467	3,36	688.457,58	274.377	2,51	551.398,74	361.529	1,53	4.866.180,85	1.361.307	3,57	530.255,08	309.226	1,71	22.076.413,09	6.897.906	3,20	
% s/ total	69,9%	66,6%		3,1%	4,0%		2,5%	5,2%		22,0%	19,7%		2,4%	4,5%	100,0%	100,0%		100,0%	
Incr. 2017/16	-12,8%	-17,9%	6,2%	-33,6%	-35,4%	2,8%	-18,5%	-29,6%	15,7%	-1,6%	-0,3%	-1,3%	-34,8%	-51,3%	34,0%	-12,4%	100,0%	-19,2%	8,4%
<b>TOTAL 2018</b>	18.326.784,57	5.563.840	3,29	786.429,05	266.535	2,95	941.307,57	607.932	1,55	5.484.278,97	1.384.652	3,96	857.273,62	432.703	1,98	26.396.073,78	8.255.662	3,20	
% s/ total	69,4%	67,4%		3,0%	3,2%		3,6%	7,4%		20,8%	16,8%		3,2%	5,2%	100,0%	100,0%		100,0%	
Incr. 2018/17	18,7%	21,2%	-2,0%	14,2%	-2,9%	17,6%	70,7%	68,2%	1,5%	12,7%	1,7%	10,8%	61,7%	39,9%	15,5%	19,6%	100,0%	19,7%	-0,1%
<b>TOTAL 2019</b>	19.107.433,54	5.653.885	3,38	840.062,68	275.851	3,05	770.155,90	612.191	1,26	5.595.163,70	1.487.562	3,76	1.007.692,10	629.829	1,60	27.320.507,92	8.659.318	3,16	
% s/ total	69,9%	65,3%		3,1%	3,2%		2,8%	7,1%		20,5%	17,2%		3,7%	7,3%	100,0%	100,0%		100,0%	
Incr. 2019/18	4,3%	1,6%	2,6%	6,8%	3,5%	3,2%	-18,2%	0,7%	-18,8%	2,0%	7,4%	-5,0%	17,5%	45,6%	-19,2%	3,5%	100,0%	4,9%	-1,3%
<b>TOTAL 2020</b>	25.204.870,90	7.054.736	3,57	943.224,11	240.495	3,92	1.084.995,20	854.660	1,27	4.882.453,29	1.297.012	3,76	1.202.566,99	883.922	1,36	33.318.110,49	10.330.825	3,23	
% s/ total	75,6%	68,3%		2,8%	2,3%		3,3%	8,3%		14,7%	12,6%		3,6%	8,6%	100,0%	100,0%		100,0%	
Incr. 2020/19	31,9%	24,8%	5,7%	12,3%	-12,8%	28,8%	40,3%	39,6%	0,9%	-12,7%	-12,8%	0,1%	19,3%	40,3%	-15,0%	22,0%	100,0%	19,3%	2,2%
<b>TOTAL 2021</b>	25.224.961,75	6.671.960	3,78	922.472,03	247.062	3,73	1.380.153,85	893.208	1,55	4.418.643,08	1.075.648	4,11	1.034.082,48	686.301	1,51	32.980.313,19	9.574.179	3,44	
% s/ total	76,5%	69,7%		2,8%	2,6%		4,2%	9,3%		13,4%	11,2%		3,1%	7,2%	100,0%	100,0%		100,0%	
Incr. 2021/20	0,1%	-5,4%	5,8%	-2,2%	2,7%	-4,8%	27,2%	4,5%	21,7%	-9,5%	-17,1%	9,1%	-14,0%	-22,4%	10,8%	-1,0%	100,0%	-7,3%	6,8%
<b>TOTAL 2022</b>	20.574.928,88	4.918.436	4,18	1.205.384,74	294.968	4,09	1.372.896,76	798.482	1,72	4.301.181,12	1.050.416	4,09	932.030,75	567.977	1,64	28.386.422,25	7.630.279	3,72	
% s/ total	72,5%	64,5%		4,2%	3,9%		4,8%	10,5%		15,2%	13,8%		3,3%	7,4%	100,0%	100,0%		100,0%	
Incr. 2022/21	-18,4%	-26,3%	10,6%	30,7%	19,4%	9,4%	-0,5%	-10,6%	11,3%	-2,7%	-2,3%	-0,3%	-9,9%	-17,2%	8,9%	-13,9%	100,0%	-20,3%	8,0%
<b>TOTAL 2023</b>	21.337.777,04	4.900.847	4,35	1.260.355,79	385.591	3,27	1.863.371,44	1.144.092	1,63	5.313.402,93	1.312.768	4,05	1.155.470,08	665.343	1,74	30.930.377,28	8.408.641	3,68	
% s/ total	69,0%	58,3%		4,1%	4,6%		6,0%	13,6%		17,2%	15,6%		3,7%	7,9%	100,0%	100,0%		100,0%	
Incr. 2023/22	3,7%	-0,4%	4,1%	4,6%	30,7%	-20,0%	35,7%	43,3%	-5,3%	23,5%	25,0%	-1,2%	24,0%	17,1%	5,8%	9,0%	10,2%	10,2%	-1,1%
Enero	2.094.743,57	475.754	4,40	46.211,01	26.567	1,74	152.272,40	119.890	1,27	288.443,36	87.707	3,29	47.896,61	29.298	1,63	2.629.566,95	739.216	3,56	
Febrero	0,00	0	0,00	0,00	0	0,00	0,00	0	0,00	0,00	0	0,00	0	0,00	0,00	0,00	0	0,00	
Marzo	0,00	0	0,00	0,00	0	0,00	0,00	0	0,00	0,00	0	0,00	0	0,00	0,00	0,00	0	0,00	
Abril	0,00	0	0,00	0,00	0	0,00	0,00	0	0,00	0,00	0	0,00	0	0,00	0,00	0,00	0	0,00	
Mayo	0,00	0	0,00	0,00	0	0,00	0,00	0	0,00	0,00	0	0,00	0	0,00	0,00	0,00	0	0,00	
Junio	0,00	0	0,00	0,00	0	0,00	0,00	0	0,00	0,00	0	0,00	0	0,00	0,00	0,00	0	0,00	
Julio	0,00	0	0,00	0,00	0	0,00	0,00	0	0,00	0,00	0	0,00	0	0,00	0,00	0,00	0	0,00	
Agosto	0,00	0	0,00	0,00	0	0,00	0,00	0	0,00	0,00	0	0,00	0	0,00	0,00	0,00	0	0,00	
Septiembre	0,00	0	0,00	0,00	0	0,00	0,00	0	0,00	0,00	0	0,00	0	0,00	0,00	0,00	0	0,00	
Octubre	0,00	0	0,00	0,00	0	0,00	0,00	0	0,00	0,00	0	0,00	0	0,00	0,00	0,00	0	0,00	
Noviembre	0,00	0	0,00	0,00	0	0,00	0,00	0	0,00	0,00	0	0,00	0	0,00	0,00	0,00	0	0,00	
Diciembre	0,00	0	0,00	0,00	0	0,00	0,00	0	0,00	0,00	0	0,00	0	0,00	0,00	0,00	0	0,00	
<b>PARCIAL 2023</b>	2.094.743,57	475.754	4,40	46.211,01	26.567	1,74	152.272,40	119.890	1,27	288.443,36	87.707	3,29	47.896,61	29.298	1,63	2.629.566,95	739.216	3,56	
% s/ total	79,7%	64,4%		1,8%	3,6%		5,8%	16,2%		11,0%	11,9%		1,8%	4,0%	100,0%	100,0%		100,0%	
<b>2024</b>																			
Enero	1.663.744,65	369.221	4,51	98.440,47	16.809	5,86	255.375,90	136.266	1,87	362.917,09	92.940	3,90	95.764,36	56.766	1,69	2.476.242,47	672.002	3,68	
Febrero																0,00	0	0,00	
Marzo																0,00	0	0,00	
Abril																0,00	0	0,00	
Mayo																0,00	0	0,00	
Junio																0,00	0	0,00	
Julio																0,00	0	0,00	
Agosto																0,00	0	0,00	
Septiembre																0,00	0	0,00	
Octubre																0,00	0	0,00	
Noviembre																0,00	0	0,00	
Diciembre																0,00	0	0,00	
<b>TOTAL 2024</b>	1.663.744,65	369.221	4,51	98.440,47	16.809	5,86	255.375,90	136.266	1,87	362.917,09	92.940	3,90	95.764,36	56.766	1,69	2.476.242,47	672.002	3,68	
% s/ total	67,2%	54,9%		4,0%	2,5%		10,3%	20,3%		14,7%	13,8%		3,9%	8,4%	100,0%	100,0%		100,0%	
Incr. 2024/23	-20,6%	-22,4%	2,3%	113,0%	-36,7%	236,7%	67,7%	13,7%	47,6%	25,8%	6,0%	18,7%	99,9%	93,8%	3,2%	-5,8%	-9,1%	3,6%	

# EXPORTACIONES ESPAÑOLAS POR TIPOS DE VINO Y PRINCIPALES PAÍSES

Países Bajos	Vino con DOP			Vino sin DOP						Vino espumoso			Otros Vinos			Total vinos		
	Valor	Volumen	Precio	envasado		Precio	granel		Precio	Valor	Volumen	Precio	Valor	Volumen	Precio	Valor	Volumen	Precio
				Valor	Volumen		Valor	Volumen										
<b>Total 2015</b>	71.834.188,96	30.080.421	2,39	28.065.384,25	18.099.116	1,55	3.404.536,65	6.003.529	0,57	12.130.762,09	3.238.712	3,75	22.475.954,78	42.585.458	1,19	137.910.826,73	100.007.236	1,38
% s/ total	52,1%	30,1%		20,4%	18,1%		2,5%	6,0%		8,8%	3,2%		16,3%	42,6%		100,0%	100,0%	
Incr. 2015/14	15,4%	12,2%	2,9%	-1,3%	7,5%	-8,2%	28,4%	51,7%	-15,3%	38,6%	19,9%	15,6%	3,1%	2,7%	-20,2%	11,3%	8,9%	2,2%
<b>TOTAL 2016</b>	72.325.031,02	29.739.171	2,43	26.474.446,09	17.020.942	1,56	4.835.890,17	7.064.672	0,68	9.449.700,17	2.964.401	3,19	15.690.586,46	35.789.766	0,44	128.775.653,91	92.578.952	1,39
% s/ total	56,2%	32,1%		20,6%	18,4%		3,8%	7,6%		7,3%	3,2%		12,2%	38,7%		100,0%	100,0%	
Incr. 2016/15	0,3%	-1,4%	1,8%	-6,0%	-6,3%	0,3%	42,0%	17,7%	20,7%	-23,7%	-10,8%	-14,5%	-30,5%	-16,3%	-17,0%	-7,1%	-7,8%	0,7%
<b>TOTAL 2017</b>	70.306.094,50	27.229.367	2,58	26.573.266,18	17.011.344	1,56	4.404.128,89	6.595.703	0,67	13.501.609,23	3.748.527	3,60	19.187.140,80	38.856.484	0,49	133.972.239,60	93.441.425	1,43
% s/ total	52,5%	29,1%		19,8%	18,2%		3,3%	7,1%		10,1%	4,0%		14,3%	41,6%		100,0%	100,0%	
Incr. 2017/16	-2,8%	-8,4%	6,2%	0,4%	-0,1%	0,4%	-8,9%	-6,6%	-2,5%	42,9%	26,5%	13,0%	22,3%	8,6%	12,6%	4,0%	0,9%	3,1%
<b>TOTAL 2018</b>	64.531.271,64	22.866.248	2,82	30.558.124,96	17.709.677	1,73	6.486.330,37	6.672.599	0,97	16.641.737,41	4.421.898	3,76	13.139.162,19	23.248.385	0,57	131.356.626,57	74.918.807	1,75
% s/ total	49,1%	30,5%		23,3%	23,6%		4,9%	8,9%		12,7%	5,9%		10,0%	31,0%		100,0%	100,0%	
Incr. 2018/17	-8,2%	-16,0%	9,3%	15,0%	4,1%	10,5%	47,3%	1,2%	45,6%	23,3%	18,0%	4,5%	-31,5%	-40,2%	14,5%	-2,0%	-19,8%	22,3%
<b>TOTAL 2019</b>	61.729.552,56	22.709.777	2,72	27.321.440,62	16.792.446	1,63	6.088.581,79	6.668.843	0,91	15.791.184,42	3.995.416	3,95	15.396.462,39	34.265.285	0,45	126.327.221,78	84.431.767	1,50
% s/ total	48,9%	26,9%		21,6%	19,9%		4,8%	7,9%		12,5%	4,7%		12,2%	40,6%		100,0%	100,0%	
Incr. 2019/18	-4,3%	-0,7%	-3,7%	-10,6%	-5,2%	-5,7%	-6,1%	-0,1%	-6,1%	-5,1%	-9,6%	5,0%	17,2%	47,4%	-20,5%	-3,8%	12,7%	-14,7%
<b>TOTAL 2020</b>	77.014.068,07	26.276.008	2,93	33.183.168,26	21.313.306	1,56	6.116.074,06	6.529.505	0,94	18.864.316,85	4.966.085	3,80	15.916.213,32	30.206.083	0,53	151.093.840,56	89.290.987	1,69
% s/ total	51,0%	29,4%		22,0%	23,9%		4,0%	7,3%		12,5%	5,6%		10,5%	33,8%		100,0%	100,0%	
Incr. 2020/19	24,8%	15,7%	7,8%	21,5%	26,9%	-4,3%	0,5%	-2,1%	2,6%	19,5%	24,3%	-3,9%	3,4%	-11,8%	17,3%	19,6%	5,8%	13,1%
<b>TOTAL 2021</b>	67.705.570,98	22.149.125	3,06	29.105.480,45	17.604.506	1,65	6.356.675,10	7.153.376	0,89	28.114.420,48	7.103.085	3,96	16.753.620,70	36.225.245	0,46	148.035.767,71	90.235.337	1,64
% s/ total	45,7%	24,5%		19,7%	19,5%		4,3%	7,9%		19,0%	7,9%		11,3%	40,1%		100,0%	100,0%	
Incr. 2021/20	-12,1%	-15,7%	4,3%	-12,3%	-17,4%	6,2%	3,9%	9,6%	-5,1%	49,0%	43,0%	4,2%	5,3%	19,9%	-12,2%	-2,0%	1,1%	-3,0%
<b>TOTAL 2022</b>	64.404.901,42	19.598.151	3,29	34.923.596,45	19.001.443	1,84	6.554.775,57	5.095.910	1,29	27.369.740,47	7.680.846	3,56	20.542.139,75	33.827.800	0,61	153.795.153,66	85.204.150	1,81
% s/ total	41,9%	23,0%		22,7%	22,3%		4,3%	6,0%		17,8%	9,0%		13,4%	39,7%		100,0%	100,0%	
Incr. 2022/21	-4,9%	-11,5%	7,5%	20,0%	7,9%	11,2%	3,1%	-28,8%	44,7%	-2,6%	8,1%	-10,0%	22,6%	-6,6%	31,3%	3,9%	-5,6%	10,0%
<b>TOTAL 2023</b>	66.960.827,87	19.431.405	3,45	36.531.467,83	18.007.208	2,03	7.317.753,31	5.065.710	1,44	26.278.250,51	9.169.469	2,87	17.612.779,71	23.624.180	0,75	154.701.079,23	75.297.972	2,05
% s/ total	43,3%	25,8%		23,6%	23,9%		4,7%	6,7%		17,0%	12,2%		11,4%	31,4%		100,0%	100,0%	
Incr. 2023/22	4,0%	-0,9%	4,9%	4,6%	-5,2%	10,4%	11,6%	-0,6%	12,3%	-4,0%	19,4%	-19,6%	-14,3%	-30,2%	22,8%	0,6%	-11,6%	13,8%
Enero	5.129.400,97	1.475.797	3,48	2.511.921,50	1.200.060	2,09	568.045,94	370.619	1,53	1.550.010,86	461.060	3,36	1.795.192,10	2.804.025	0,64	11.554.571,37	6.311.561	1,83
Febrero	0,00	0,00	0,00	0,00	0,00	0,00	0,00	0,00	0,00	0,00	0,00	0,00	0,00	0,00	0,00	0,00	0,00	0,00
Marzo	0,00	0,00	0,00	0,00	0,00	0,00	0,00	0,00	0,00	0,00	0,00	0,00	0,00	0,00	0,00	0,00	0,00	0,00
Abril	0,00	0,00	0,00	0,00	0,00	0,00	0,00	0,00	0,00	0,00	0,00	0,00	0,00	0,00	0,00	0,00	0,00	0,00
Mayo	0,00	0,00	0,00	0,00	0,00	0,00	0,00	0,00	0,00	0,00	0,00	0,00	0,00	0,00	0,00	0,00	0,00	0,00
Junio	0,00	0,00	0,00	0,00	0,00	0,00	0,00	0,00	0,00	0,00	0,00	0,00	0,00	0,00	0,00	0,00	0,00	0,00
Julio	0,00	0,00	0,00	0,00	0,00	0,00	0,00	0,00	0,00	0,00	0,00	0,00	0,00	0,00	0,00	0,00	0,00	0,00
Agosto	0,00	0,00	0,00	0,00	0,00	0,00	0,00	0,00	0,00	0,00	0,00	0,00	0,00	0,00	0,00	0,00	0,00	0,00
Septiembre	0,00	0,00	0,00	0,00	0,00	0,00	0,00	0,00	0,00	0,00	0,00	0,00	0,00	0,00	0,00	0,00	0,00	0,00
Octubre	0,00	0,00	0,00	0,00	0,00	0,00	0,00	0,00	0,00	0,00	0,00	0,00	0,00	0,00	0,00	0,00	0,00	0,00
Noviembre	0,00	0,00	0,00	0,00	0,00	0,00	0,00	0,00	0,00	0,00	0,00	0,00	0,00	0,00	0,00	0,00	0,00	0,00
Diciembre	0,00	0,00	0,00	0,00	0,00	0,00	0,00	0,00	0,00	0,00	0,00	0,00	0,00	0,00	0,00	0,00	0,00	0,00
<b>PARCIAL 2023</b>	5.129.400,97	1.475.797	3,48	2.511.921,50	1.200.060	2,09	568.045,94	370.619	1,53	1.550.010,86	461.060	3,36	1.795.192,10	2.804.025	0,64	11.554.571,37	6.311.561	1,83
	44,4%	23,4%		21,7%	19,0%		4,9%	5,9%		13,4%	7,3%		15,5%	44,4%		100,0%	100,0%	
<b>2024</b>																		
Enero	5.371.173,20	1.397.003	3,84	3.046.556,31	1.482.264	2,06	457.300,97	317.477	1,44	1.596.089,75	449.028	3,55	1.479.358,87	2.149.558	0,69	11.950.479,10	5.795.330	2,06
Febrero																0,00	0,00	
Marzo																0,00	0,00	
Abril																0,00	0,00	
Mayo																0,00	0,00	
Junio																0,00	0,00	
Julio																0,00	0,00	
Agosto																0,00	0,00	
Septiembre																0,00	0,00	
Octubre																0,00	0,00	
Noviembre																0,00	0,00	
Diciembre																0,00	0,00	
<b>TOTAL 2024</b>	5.371.173,20	1.397.003	3,84	3.046.556,31	1.482.264	2,06	457.300,97	317.477	1,44	1.596.089,75	449.028	3,55	1.479.358,87	2.149.558	0,69	11.950.479,10	5.795.330	2,06
% s/ total	44,9%	24,1%		25,5%	25,6%		3,8%	5,5%		13,4%	7,7%		12,4%	37,1%		100,0%	100,0%	
Incr. 2024/23	4,7%	-5,3%	10,6%	21,3%	23,5%	-1,8%	-19,5%	-14,3%	-6,0%	3,0%	-2,6%	5,7%	-17,6%	-23,3%	7,5%	3,4%	-8,2%	12,6%

# EXPORTACIONES ESPAÑOLAS POR TIPOS DE VINO Y PRINCIPALES PAÍSES

Portugal	Vino con DOP			Vino sin DOP						Vino espumoso			Otros Vinos			Total vinos		
	Valor	Volumen	Precio	envasado		Precio	granel		Precio	Valor	Volumen	Precio	Valor	Volumen	Precio	Valor	Volumen	Precio
				Valor	Volumen		Valor	Volumen										
<b>TOTAL 2015</b>	1.992.129,59	955.959	2,08	28.216.688,11	73.439.898	0,38	44.121.327,90	121.487.760	0,36	2.522.339,85	1.617.588	1,56	14.979.281,06	23.777.906	1,22	91.831.766,51	221.279.111	0,42
% s/ total	2,2%	0,4%		30,7%	33,2%		48,0%	54,9%		2,7%	0,7%		16,3%	10,7%		100,0%	100,0%	
Incr. 2014/13	-62,1%	-91,4%	341,9%	3,1%	11,8%	-7,7%	-20,6%	-18,9%	-2,1%	-6,6%	-43,0%	63,8%	-6,1%	-10,5%	9,7%	-14,1%	-13,6%	-0,6%
<b>TOTAL 2016</b>	1.473.794,72	689.812	2,14	27.670.885,50	69.924.517	0,40	35.755.048,25	88.273.180	0,41	2.355.613,27	1.940.521	1,21	12.820.357,06	25.995.068	0,49	80.075.698,80	186.823.098	0,43
% s/ total	1,8%	0,4%		34,6%	37,4%		44,7%	47,2%		2,9%	1,0%		16,0%	13,9%		100,0%	100,0%	
Incr. 2016/15	-28,3%	-28,0%	-0,4%	-1,7%	-4,4%	2,8%	-19,8%	-28,3%	11,7%	-6,7%	-20,0%	-22,2%	-13,9%	11,3%	-22,6%			3,2%
<b>TOTAL 2017</b>	2.640.068,78	2.026.175	1,30	33.745.710,66	67.443.884	0,50	45.448.373,90	99.439.231	0,46	2.077.545,41	891.197	2,33	10.965.326,76	20.488.901	0,54	94.877.025,51	190.289.388	0,50
% s/ total	2,8%	1,1%		35,6%	35,4%		47,9%	52,3%		2,2%	0,5%		11,6%	10,8%		100,0%	100,0%	
Incr. 2017/16	79,1%	193,7%	-39,0%	22,0%	-3,5%	26,4%	27,1%	12,6%	12,8%	-11,8%	-54,1%	92,0%	-14,5%	-21,2%	8,5%	18,5%	1,9%	16,3%
<b>TOTAL 2018</b>	2.831.424,89	2.001.177	1,41	43.726.539,07	62.943.074	0,69	64.373.973,32	109.520.924	0,59	5.423.640,63	2.944.944	1,84	16.688.901,78	24.382.807	0,68	133.044.479,69	201.792.926	0,66
% s/ total	2,1%	1,0%		32,9%	31,2%		48,4%	54,3%		4,1%	1,5%		12,5%	12,1%		100,0%	100,0%	
Incr. 2018/17	7,2%	-1,2%	8,6%	29,6%	-6,7%	38,8%	41,6%	10,1%	28,6%	161,1%	230,4%	-21,0%	52,2%	19,0%	27,9%	40,2%	6,0%	32,2%
<b>TOTAL 2019</b>	3.046.670,21	2.465.006	1,24	35.460.881,28	88.888.283	0,40	65.341.592,24	155.669.224	0,42	3.954.959,64	3.283.237	1,20	13.405.549,56	32.228.569	0,42	121.209.652,93	282.534.319	0,43
% s/ total	2,5%	0,9%		29,3%	31,5%		53,9%	55,1%		3,3%	1,2%		11,1%	11,4%		100,0%	100,0%	
Incr. 2019/18	7,6%	23,2%	-12,6%	-18,9%	41,2%	-42,6%	1,5%	42,1%	-28,6%	-27,1%	11,5%	-34,6%	-19,7%	32,2%	-39,2%	-8,9%	40,0%	-34,9%
<b>TOTAL 2020</b>	2.097.950,76	359.584	5,83	33.044.900,50	73.209.542	0,45	66.868.798,39	148.785.458	0,45	2.900.523,71	2.774.768	1,05	15.606.113,74	34.637.421	0,45	120.518.287,10	259.766.773	0,46
% s/ total	1,7%	0,1%		27,4%	28,2%		55,5%	57,3%		2,4%	1,1%		12,9%	13,3%		100,0%	100,0%	
Incr. 2020/19	-31,1%	-85,4%	372,0%	-6,8%	-17,6%	13,1%	2,3%	-4,4%	7,1%	-26,7%	-15,5%	-13,2%	16,4%	7,5%	8,3%	-0,6%	-8,1%	8,1%
<b>TOTAL 2021</b>	4.067.418,97	703.756	5,78	31.561.695,05	79.218.602	0,40	58.754.460,76	149.554.367	0,39	4.469.981,21	4.238.779	1,05	18.218.568,99	45.244.268	0,40	117.072.124,98	278.959.772	0,42
% s/ total	3,5%	0,3%		27,0%	28,4%		50,2%	53,6%		3,8%	1,5%		15,6%	16,2%		100,0%	100,0%	
Incr. 2021/20	93,9%	95,7%	-0,9%	-4,5%	8,2%	-11,7%	-12,1%	0,5%	-12,6%	54,1%	52,8%	0,9%	16,7%	30,6%	-10,6%	-2,9%	7,4%	-9,5%
<b>TOTAL 2022</b>	4.345.044,67	916.716	4,74	32.802.348,16	62.407.609	0,53	61.908.017,07	131.056.376	0,47	3.350.484,48	1.804.490	1,86	27.430.139,22	56.288.794	0,49	129.836.033,60	252.473.985	0,51
% s/ total	3,3%	0,4%		25,3%	24,7%		47,7%	51,9%		2,6%	0,7%		21,1%	22,3%		100,0%	100,0%	
Incr. 2022/21	6,8%	30,3%	-18,0%	3,9%	-21,2%	31,9%	5,4%	-12,4%	20,2%	-25,0%	-57,4%	76,1%	50,6%	24,4%	21,0%	10,9%	-9,5%	22,5%
<b>TOTAL 2023</b>	5.272.812,23	813.428	6,48	32.935.029,40	62.904.228	0,52	60.043.236,93	135.960.459	0,44	3.740.976,57	1.865.739	2,01	21.940.354,55	42.978.408	0,51	123.932.409,68	244.522.262	0,51
% s/ total	4,3%	0,3%		26,6%	25,7%		48,4%	55,6%		3,0%	0,8%		17,7%	17,6%		100,0%	100,0%	
Incr. 2023/22	21,4%	-11,3%	36,8%	0,4%	0,8%	-0,4%	-3,0%	3,7%	-6,5%	11,7%	3,4%	8,0%	-20,0%	-23,6%	4,8%	-4,5%	-3,1%	-1,4%
Enero	744.753,84	101.184	7,36	2.703.745,98	5.401.568	0,50	4.996.968,47	10.648.157	0,47	78.381,74	24.027	3,26	1.332.101,27	2.858.870	0,47	9.855.951,30	19.033.806	0,52
Febrero	0,00	0	0,00	0,00	0	0,00	0,00	0	0,00	0,00	0	0,00	0	0,00	0,00	0,00	0	0,00
Marzo	0,00	0	0,00	0,00	0	0,00	0,00	0	0,00	0,00	0	0,00	0	0,00	0,00	0,00	0	0,00
Abril	0,00	0	0,00	0,00	0	0,00	0,00	0	0,00	0,00	0	0,00	0	0,00	0,00	0,00	0	0,00
Mayo	0,00	0	0,00	0,00	0	0,00	0,00	0	0,00	0,00	0	0,00	0	0,00	0,00	0,00	0	0,00
Junio	0,00	0	0,00	0,00	0	0,00	0,00	0	0,00	0,00	0	0,00	0	0,00	0,00	0,00	0	0,00
Julio	0,00	0	0,00	0,00	0	0,00	0,00	0	0,00	0,00	0	0,00	0	0,00	0,00	0,00	0	0,00
Agosto	0,00	0	0,00	0,00	0	0,00	0,00	0	0,00	0,00	0	0,00	0	0,00	0,00	0,00	0	0,00
Septiembre	0,00	0	0,00	0,00	0	0,00	0,00	0	0,00	0,00	0	0,00	0	0,00	0,00	0,00	0	0,00
Octubre	0,00	0	0,00	0,00	0	0,00	0,00	0	0,00	0,00	0	0,00	0	0,00	0,00	0,00	0	0,00
Noviembre	0,00	0	0,00	0,00	0	0,00	0,00	0	0,00	0,00	0	0,00	0	0,00	0,00	0,00	0	0,00
Diciembre	0,00	0	0,00	0,00	0	0,00	0,00	0	0,00	0,00	0	0,00	0	0,00	0,00	0,00	0	0,00
<b>PARCIAL 2023</b>	744.753,84	101.184	7,36	2.703.745,98	5.401.568	0,50	4.996.968,47	10.648.157	0,47	78.381,74	24.027	3,26	1.332.101,27	2.858.870	0,47	9.855.951,30	19.033.806	0,52
% s/ total	7,6%	0,5%		27,4%	28,4%		50,7%	55,9%		0,8%	0,1%		13,5%	15,0%		100,0%	100,0%	
<b>2024</b>																		
Enero	402.706,63	39.120	10,29	2.590.533,82	4.811.650	0,54	4.084.814,71	7.990.346	0,51	49.477,38	18.789	2,63	906.785,86	1.678.807	0,54	8.034.318,40	14.538.712	0,55
Febrero																0,00	0	0,00
Marzo																0,00	0	0,00
Abril																0,00	0	0,00
Mayo																0,00	0	0,00
Junio																0,00	0	0,00
Julio																0,00	0	0,00
Agosto																0,00	0	0,00
Septiembre																0,00	0	0,00
Octubre																0,00	0	0,00
Noviembre																0,00	0	0,00
Diciembre																0,00	0	0,00
<b>TOTAL 2024</b>	402.706,63	39.120	10,29	2.590.533,82	4.811.650	0,54	4.084.814,71	7.990.346	0,51	49.477,38	18.789	2,63	906.785,86	1.678.807	0,54	8.034.318,40	14.538.712	0,55
% s/ total	5,0%	0,3%		32,2%	33,1%		50,8%	55,0%		0,6%	0,1%		11,3%	11,5%		100,0%	100,0%	
Incr. 2024/23	-45,9%	-61,3%	39,9%	-4,2%	-10,9%	7,6%	-18,3%	-25,0%	8,9%	-36,9%	-21,8%	-19,3%	-31,9%	-41,3%	15,9%	-18,5%	-23,6%	6,7%

# EXPORTACIONES ESPAÑOLAS POR TIPOS DE VINO Y PRINCIPALES PAÍSES

Reino Unido	Vino con DOP			Vino sin DOP						Vino espumoso			Otros Vinos			Total vinos		
	Valor	Volumen	Precio	envasado			granel			Valor	Volumen	Precio	Valor	Volumen	Precio	Valor	Volumen	Precio
				Valor	Volumen	Precio	Valor	Volumen	Precio									
<b>Total 2015</b>	201.031.936,23	72.107.357	2,79	41.555.938,10	36.106.836	1,15	6.814.240,92	12.779.834	0,53	54.667.159,99	22.042.913	2,48	52.052.302,11	55.365.979	1,54	356.121.577,35	198.402.919	1,79
% s/ total	56,5%	36,3%		11,7%	18,2%		1,9%	6,4%		15,4%	11,1%		14,6%	27,9%		100,0%	100,0%	
Incr. 2015/14	-2,1%	-9,6%	8,3%	15,8%	17,8%	-1,7%	41,9%	56,6%	-9,4%	-4,7%	-9,7%	5,6%	5,8%	20,0%	-2,6%	1,0%	4,9%	-3,7%
<b>TOTAL 2016</b>	190.243.682,71	68.290.103	2,79	35.853.111,95	31.857.967	1,13	5.892.179,20	10.680.165	0,55	44.661.410,31	20.497.887	2,18	58.016.928,35	60.590.683	0,96	334.667.312,52	191.916.805	1,74
% s/ total	56,8%	35,6%		10,7%	16,6%		1,8%	5,6%		13,3%	10,7%		17,3%	31,6%		100,0%	100,0%	
Incr. 2016/15	-5,4%	-5,4%	0,0%	-14,0%	-12,3%	-1,9%	-13,5%	-16,4%	3,5%	-19,4%	-7,6%	-12,8%	10,3%	8,0%	2,2%	-6,4%	-3,9%	-2,7%
<b>TOTAL 2017</b>	184.823.559,27	64.222.116	2,88	39.999.084,34	34.169.652	1,17	9.374.641,84	13.735.634	0,68	47.041.210,98	19.771.903	2,38	56.141.364,80	65.130.452	0,86	337.379.861,23	197.029.757	1,71
% s/ total	54,8%	32,6%		11,9%	17,3%		2,8%	7,0%		13,9%	10,0%		16,6%	33,1%		100,0%	100,0%	
Incr. 2017/16	-2,8%	-6,0%	3,3%	11,6%	7,3%	4,0%	59,1%	28,6%	23,7%	5,3%	-3,5%	9,2%	-3,2%	7,5%	-10,0%	0,8%	-8,0%	-1,8%
<b>TOTAL 2018</b>	172.890.567,11	57.713.489	3,00	42.329.264,86	30.666.141	1,38	10.610.859,80	13.499.075	0,79	55.214.203,50	20.333.499	2,72	53.954.729,86	59.113.291	0,91	334.999.625,13	181.325.495	1,85
% s/ total	51,6%	31,8%		12,6%	16,9%		3,2%	7,4%		16,5%	11,2%		16,1%	32,6%		100,0%	100,0%	
Incr. 2018/17	-6,5%	-10,1%	4,1%	5,8%	-10,3%	17,9%	13,2%	-1,7%	15,2%	17,4%	2,8%	14,1%	-3,9%	-9,2%	5,9%	-0,7%	-8,0%	7,9%
<b>TOTAL 2019</b>	172.351.480,94	53.996.690	3,19	38.679.426,20	27.355.679	1,41	9.584.642,88	15.799.934	0,81	40.773.551,09	16.725.661	2,44	51.130.347,01	58.975.692	0,87	312.519.448,12	172.853.656	1,81
% s/ total	55,1%	31,2%		12,4%	15,8%		3,1%	9,1%		13,0%	9,7%		16,4%	34,1%		100,0%	100,0%	
Incr. 2019/18	-0,3%	-6,4%	6,6%	-8,6%	-10,8%	2,4%	-9,7%	17,0%	-22,8%	-26,2%	-17,7%	-10,2%	-5,2%	-0,2%	-5,0%	-6,7%	-4,7%	-2,1%
<b>TOTAL 2020</b>	191.031.816,94	59.406.075	3,22	50.044.367,92	39.083.806	1,28	15.430.884,91	22.740.711	0,68	43.822.932,66	25.758.899	1,70	51.491.632,81	50.492.375	1,02	351.821.635,24	197.481.866	1,78
% s/ total	54,3%	30,1%		14,2%	19,8%		4,4%	11,5%		12,5%	13,0%		14,6%	25,6%		100,0%	100,0%	
Incr. 2020/19	10,8%	10,0%	0,7%	29,4%	42,9%	-9,4%	61,0%	43,9%	11,9%	7,5%	54,0%	-30,2%	0,7%	-14,4%	17,6%	12,6%	14,2%	-1,5%
<b>TOTAL 2021</b>	219.484.676,45	62.427.064	3,52	42.238.057,60	29.760.947	1,42	13.724.640,54	22.801.861	0,60	45.200.494,13	19.033.866	2,37	50.812.430,44	53.523.473	0,95	371.460.299,16	187.547.211	1,98
% s/ total	59,1%	33,3%		11,4%	15,9%		3,7%	12,2%		12,2%	10,1%		13,7%	28,5%		100,0%	100,0%	
Incr. 2021/20	14,9%	5,1%	9,3%	-15,6%	-23,9%	10,8%	-11,1%	0,2%	-11,3%	3,1%	-26,1%	39,6%	-1,3%	6,0%	-6,9%	5,6%	-5,0%	11,2%
<b>TOTAL 2022</b>	180.242.916,13	48.330.250	3,73	43.847.664,41	29.209.995	1,50	19.619.380,24	30.316.927	0,85	37.101.132,24	14.755.746	2,51	38.676.366,54	44.588.683	0,87	319.487.459,56	167.201.601	1,91
% s/ total	56,4%	28,9%		13,7%	17,5%		6,1%	18,1%		11,6%	8,8%		12,1%	26,7%		100,0%	100,0%	
Incr. 2022/21	-17,9%	-22,6%	6,1%	3,8%	-1,9%	5,8%	43,0%	33,0%	7,5%	-17,9%	-22,5%	5,9%	-23,9%	-16,7%	-8,6%	-14,0%	-10,8%	-3,5%
<b>TOTAL 2023</b>	174.617.446,28	45.424.880	3,84	53.146.108,14	32.124.502	1,65	17.641.394,15	26.741.895	0,66	40.885.491,16	15.315.809	2,67	46.359.249,86	45.649.617	1,02	332.649.689,59	165.256.703	2,01
% s/ total	52,5%	27,5%		16,0%	19,4%		5,3%	16,2%		12,3%	9,3%		13,9%	27,6%		100,0%	100,0%	
Incr. 2023/22	-3,1%	-6,0%	3,1%	21,2%	10,0%	10,2%	-10,1%	-11,8%	1,9%	10,2%	3,8%	6,2%	19,9%	2,4%	17,1%	4,1%	-1,2%	5,3%
Enero	12.254.637,82	3.281.124	3,73	2.802.030,76	1.771.062	1,58	1.273.593,23	1.894.451	0,67	1.930.842,12	720.831	2,68	2.480.829,28	2.893.472	0,86	20.741.933,21	10.560.940	1,96
Febrero	0,00	0	0,00	0,00	0	0,00	0,00	0	0,00	0,00	0,00	0,00	0,00	0,00	0,00	0,00	0	0,00
Marzo	0,00	0	0,00	0,00	0	0,00	0,00	0	0,00	0,00	0,00	0,00	0,00	0,00	0,00	0,00	0	0,00
Abril	0,00	0	0,00	0,00	0	0,00	0,00	0	0,00	0,00	0,00	0,00	0,00	0,00	0,00	0,00	0	0,00
Mayo	0,00	0	0,00	0,00	0	0,00	0,00	0	0,00	0,00	0,00	0,00	0,00	0,00	0,00	0,00	0	0,00
Junio	0,00	0	0,00	0,00	0	0,00	0,00	0	0,00	0,00	0,00	0,00	0,00	0,00	0,00	0,00	0	0,00
Julio	0,00	0	0,00	0,00	0	0,00	0,00	0	0,00	0,00	0,00	0,00	0,00	0,00	0,00	0,00	0	0,00
Agosto	0,00	0	0,00	0,00	0	0,00	0,00	0	0,00	0,00	0,00	0,00	0,00	0,00	0,00	0,00	0	0,00
Septiembre	0,00	0	0,00	0,00	0	0,00	0,00	0	0,00	0,00	0,00	0,00	0,00	0,00	0,00	0,00	0	0,00
Octubre	0,00	0	0,00	0,00	0	0,00	0,00	0	0,00	0,00	0,00	0,00	0,00	0,00	0,00	0,00	0	0,00
Noviembre	0,00	0	0,00	0,00	0	0,00	0,00	0	0,00	0,00	0,00	0,00	0,00	0,00	0,00	0,00	0	0,00
Diciembre	0,00	0	0,00	0,00	0	0,00	0,00	0	0,00	0,00	0,00	0,00	0,00	0,00	0,00	0,00	0	0,00
<b>PARCIAL 2023</b>	12.254.637,82	3.281.124	3,73	2.802.030,76	1.771.062	1,58	1.273.593,23	1.894.451	0,67	1.930.842,12	720.831	2,68	2.480.829,28	2.893.472	0,86	20.741.933,21	10.560.940	1,96
% s/ total	59,1%	31,1%		13,5%	16,8%		6,1%	17,9%		9,3%	6,8%		12,0%	27,4%		100,0%	100,0%	
<b>2024</b>																		
Enero	11.745.736,35	3.058.034	3,84	4.043.964,52	2.433.788	1,66	1.288.298,10	2.005.023	0,64	3.321.528,82	1.155.478	2,87	2.613.257,85	3.326.006	0,79	23.012.785,64	11.978.329	1,92
Febrero																0,00	0	0,00
Marzo																0,00	0	0,00
Abril																0,00	0	0,00
Mayo																0,00	0	0,00
Junio																0,00	0	0,00
Julio																0,00	0	0,00
Agosto																0,00	0	0,00
Septiembre																0,00	0	0,00
Octubre																0,00	0	0,00
Noviembre																0,00	0	0,00
Diciembre																0,00	0	0,00
<b>TOTAL 2024</b>	11.745.736,35	3.058.034	3,84	4.043.964,52	2.433.788	1,66	1.288.298,10	2.005.023	0,64	3.321.528,82	1.155.478	2,87	2.613.257,85	3.326.006	0,79	23.012.785,64	11.978.329	1,92
% s/ total	51,0%	25,5%		17,6%	20,3%		5,6%	16,7%		14,4%	9,6%		11,4%	27,8%		100,0%	100,0%	
Incr. 2024/23	-4,2%	-6,8%	2,8%	44,3%	37,4%	5,0%	1,2%	5,8%	-4,4%	72,0%	60,3%	7,3%	5,3%	14,9%	-8,4%	10,9%	13,4%	-2,2%

# EXPORTACIONES ESPAÑOLAS POR TIPOS DE VINO Y PRINCIPALES PAÍSES

Rep Checa	Vino con DOP			Vino sin DOP						Vino espumoso			Otros Vinos			Total vinos		
	Valor	Volumen	Precio	envasado			granel			Valor	Volumen	Precio	Valor	Volumen	Precio	Valor	Volumen	Precio
				Valor	Volumen	Precio	Valor	Volumen	Precio									
<b>TOTAL 2015</b>	4.644.755,63	1.862.316	2,49	7.049.478,08	14.913.237	0,47	10.447.395,66	32.814.602	0,32	597.802,96	238.240	2,51	1.767.303,44	4.352.060	0,75	24.506.735,77	54.180.455	0,69
% s/ total	19,0%	3,4%	15,4%	28,8%	27,5%		42,6%	60,6%		2,4%	0,4%		7,2%	8,0%		100,0%	100,0%	
Incr. 2015/14	11,0%	-3,8%		7,8%	29,0%	-16,4%	-36,9%	3,5%	-39,1%	-6,8%	-21,5%	18,7%	9,8%	30,3%	-11,8%	100,0%	10,9%	0,0%
<b>TOTAL 2016</b>	4.236.348,14	2.067.605	2,05	6.568.257,34	12.161.106	0,54	8.257.867,56	20.045.097	0,41	2.096.816,71	5.827.595	0,36	1.246.601,89	2.462.269	0,51	22.405.891,64	42.563.672	0,53
% s/ total	18,9%	4,9%		29,3%	28,6%		36,9%	47,1%		9,4%	13,7%		5,6%	5,8%		100,0%	100,0%	
Incr. 2016/15	-8,9%	10,8%	-17,8%	-6,8%	-18,4%	14,2%	-20,9%	-38,9%	29,4%	250,8%	2346,1%	-85,7%	-29,1%	-42,6%	23,4%	-8,5%	-21,3%	16,3%
<b>TOTAL 2017</b>	4.604.144,72	2.100.127	2,19	6.589.601,62	11.161.117	0,59	3.892.307,99	6.184.312	0,63	1.272.489,58	2.041.105	0,62	1.280.702,41	2.270.399	0,56	17.639.246,32	23.757.060	0,74
% s/ total	26,1%	8,8%		37,4%	47,0%		22,1%	26,0%		7,2%	8,6%		7,3%	9,6%		100,0%	100,0%	
Incr. 2017/16	8,7%	1,6%	7,0%	0,3%	-8,2%	9,3%	-52,9%	-69,1%	52,8%	-39,3%	-65,0%	73,3%	2,7%	-7,8%	11,4%	-21,3%	-44,2%	41,0%
<b>TOTAL 2018</b>	4.638.285,68	1.904.556	2,44	6.706.488,34	5.451.394	1,23	2.561.976,26	2.815.786	0,91	2.327.080,57	3.025.965	0,77	1.723.948,37	3.025.126	0,57	17.957.779,22	16.222.827	1,11
% s/ total	25,8%	11,7%		37,3%	33,6%		14,3%	17,4%		13,0%	18,7%		9,6%	18,6%		100,0%	100,0%	
Incr. 2018/17	0,7%	-9,3%	11,1%	1,8%	-51,2%	108,4%	-34,2%	-54,5%	44,6%	82,9%	48,3%	23,4%	34,6%	33,2%	1,0%	1,8%	-31,7%	49,1%
<b>TOTAL 2019</b>	4.654.542,75	1.808.661	2,57	5.272.263,12	6.384.553	0,83	2.440.941,81	4.417.017	0,55	1.383.242,30	3.725.596	0,37	945.187,41	1.658.053	0,57	14.696.177,39	17.993.880	0,82
% s/ total	31,7%	10,1%		35,9%	35,5%		16,6%	24,5%		9,4%	20,7%		6,4%	9,2%		100,0%	100,0%	
Incr. 2019/18	0,4%	-5,0%	5,7%	-21,4%	17,1%	-32,9%	-4,7%	56,9%	-39,3%	-40,6%	23,1%	-51,7%	-45,2%	-45,2%	0,0%	-18,2%	10,9%	-26,2%
<b>TOTAL 2020</b>	4.683.443,21	1.914.912	2,45	6.109.767,55	7.475.311	0,82	3.652.815,17	8.008.986	0,46	468.792,89	325.031	1,44	836.763,93	1.657.976	0,50	15.751.582,75	19.982.216	0,81
% s/ total	29,7%	9,9%		38,8%	38,6%		23,2%	41,3%		3,0%	1,7%		5,3%	8,6%		100,0%	100,0%	
Incr. 2020/19	0,6%	5,9%	-5,0%	15,9%	17,1%	-1,0%	49,6%	81,3%	-17,5%	-66,1%	-91,3%	288,5%	-11,5%	0,0%	-11,5%	7,2%	7,7%	-0,5%
<b>TOTAL 2021</b>	4.545.325,45	1.699.156	2,68	5.999.116,08	7.590.981	0,79	4.832.065,61	12.345.484	0,39	802.826,84	554.707	1,45	1.104.424,32	2.202.793	0,50	17.283.758,30	24.393.121	0,71
% s/ total	26,3%	7,0%		34,7%	31,1%		28,0%	50,6%		4,6%	2,3%		6,4%	9,0%		100,0%	100,0%	
Incr. 2021/20	-2,9%	-11,3%	9,4%	-1,8%	1,5%	-3,3%	32,3%	54,1%	-14,2%	71,3%	70,7%	0,3%	32,0%	32,9%	-0,7%	9,7%	25,9%	-12,8%
<b>TOTAL 2022</b>	4.092.799,20	1.317.745	3,11	5.098.642,58	5.644.849	0,90	5.286.222,01	10.452.027	0,51	1.014.753,96	589.195	1,72	1.078.143,93	1.925.732	0,56	16.570.561,68	19.929.548	0,83
% s/ total	24,7%	6,6%		30,8%	28,3%		31,9%	52,4%		6,1%	3,0%		6,5%	9,7%		100,0%	100,0%	
Incr. 2022/21	-10,0%	-22,4%	16,1%	-15,0%	-25,6%	14,3%	9,4%	-15,3%	29,2%	26,4%	6,2%	19,0%	-2,4%	-12,6%	11,7%	-4,1%	-18,3%	17,4%
<b>TOTAL 2023</b>	3.464.803,43	730.048	4,75	4.923.591,99	4.869.958	1,01	4.819.836,21	9.175.706	0,53	1.084.688,96	453.668	2,39	990.953,93	1.433.912	0,69	15.283.874,52	16.663.292	0,92
% s/ total	22,7%	4,4%		32,2%	29,2%		31,5%	55,1%		7,1%	2,7%		6,5%	8,6%		100,0%	100,0%	
Incr. 2023/22	-15,3%	-44,6%	52,8%	-3,4%	-13,7%	11,9%	-8,8%	-12,2%	3,9%	6,9%	-23,0%	38,8%	-8,1%	-25,5%	23,4%	-7,8%	-16,4%	10,2%
Enero	165.691,43	45.533	3,64	437.308,05	524.334	0,83	412.982,61	655.321	0,63	4.628,68	1.406	3,29	39.919,51	53.813	0,74	1.060.530,28	1.280.407	0,83
Febrero	0,00	0,00	0,00	0,00	0,00	0,00	0,00	0,00	0,00	0,00	0,00	0,00	0,00	0,00	0,00	0,00	0,00	0,00
Marzo	0,00	0,00	0,00	0,00	0,00	0,00	0,00	0,00	0,00	0,00	0,00	0,00	0,00	0,00	0,00	0,00	0,00	0,00
Abril	0,00	0,00	0,00	0,00	0,00	0,00	0,00	0,00	0,00	0,00	0,00	0,00	0,00	0,00	0,00	0,00	0,00	0,00
Mayo	0,00	0,00	0,00	0,00	0,00	0,00	0,00	0,00	0,00	0,00	0,00	0,00	0,00	0,00	0,00	0,00	0,00	0,00
Junio	0,00	0,00	0,00	0,00	0,00	0,00	0,00	0,00	0,00	0,00	0,00	0,00	0,00	0,00	0,00	0,00	0,00	0,00
Julio	0,00	0,00	0,00	0,00	0,00	0,00	0,00	0,00	0,00	0,00	0,00	0,00	0,00	0,00	0,00	0,00	0,00	0,00
Agosto	0,00	0,00	0,00	0,00	0,00	0,00	0,00	0,00	0,00	0,00	0,00	0,00	0,00	0,00	0,00	0,00	0,00	0,00
Septiembre	0,00	0,00	0,00	0,00	0,00	0,00	0,00	0,00	0,00	0,00	0,00	0,00	0,00	0,00	0,00	0,00	0,00	0,00
Octubre	0,00	0,00	0,00	0,00	0,00	0,00	0,00	0,00	0,00	0,00	0,00	0,00	0,00	0,00	0,00	0,00	0,00	0,00
Noviembre	0,00	0,00	0,00	0,00	0,00	0,00	0,00	0,00	0,00	0,00	0,00	0,00	0,00	0,00	0,00	0,00	0,00	0,00
Diciembre	0,00	0,00	0,00	0,00	0,00	0,00	0,00	0,00	0,00	0,00	0,00	0,00	0,00	0,00	0,00	0,00	0,00	0,00
<b>PARCIAL 2023</b>	165.691,43	45.533	3,64	437.308,05	524.334	0,83	412.982,61	655.321	0,63	4.628,68	1.406	3,29	39.919,51	53.813	0,74	1.060.530,28	1.280.407	0,83
% s/ total	15,6%	3,6%		41,2%	41,0%		38,9%	51,2%		0,4%	0,1%		3,8%	4,2%		100,0%	100,0%	
<b>2024</b>																		
Enero	265.972,44	58.749	4,53	450.315,15	448.233	1,00	647.507,02	1.251.896	0,52	69.451,41	15.456	4,49	60.823,11	78.227	0,78	1.494.069,13	1.852.561	0,81
Febrero																0,00	0,00	0,00
Marzo																0,00	0,00	0,00
Abril																0,00	0,00	0,00
Mayo																0,00	0,00	0,00
Junio																0,00	0,00	0,00
Julio																0,00	0,00	0,00
Agosto																0,00	0,00	0,00
Septiembre																0,00	0,00	0,00
Octubre																0,00	0,00	0,00
Noviembre																0,00	0,00	0,00
Diciembre																0,00	0,00	0,00
<b>TOTAL 2024</b>	265.972,44	58.749	4,53	450.315,15	448.233	1,00	647.507,02	1.251.896	0,52	69.451,41	15.456	4,49	60.823,11	78.227	0,78	1.494.069,13	1.852.561	0,81
% s/ total	17,8%	3,2%		30,1%	24,2%		43,3%	67,6%		4,6%	0,8%		4,1%	4,2%		100,0%	100,0%	
Incr. 2024/23	60,5%	29,0%	24,4%	3,0%	-14,5%	20,5%	56,8%	91,0%	-17,9%	1400,5%	999,3%	36,5%	52,4%	45,4%	4,8%	40,9%	44,7%	-2,6%

# EXPORTACIONES ESPAÑOLAS POR TIPOS DE VINO Y PRINCIPALES PAÍSES

Rusia	Vino con DOP			Vino sin DOP						Vino espumoso			Otros Vinos			Total vinos		
	Valor	Volumen	Precio	envasado			granel			Valor	Volumen	Precio	Valor	Volumen	Precio	Valor	Volumen	Precio
				Valor	Volumen	Precio	Valor	Volumen	Precio									
<b>TOTAL 2015</b>	3.404.807,01	1.570.837	2,17	5.843.361,86	5.507.614	1,06	32.524.876,15	99.873.090	0,33	127.370,43	52.184	2,44	7.672.770,28	18.477,018	1,15	49.573.185,73	125.480.743	0,40
% s/ total	6,9%	1,3%		11,8%	4,4%		65,6%	79,6%		0,3%	0,0%		15,5%	14,7%		100,0%	100,0%	
Incr. 2015/14	-5,0%	13,2%	-16,1%	-9,8%	-9,6%	-0,3%	35,9%	32,5%	2,6%	-12,7%	16,0%	-24,7%	-20,3%	-21,5%	181,7%	13,3%	17,9%	-3,9%
<b>TOTAL 2016</b>	5.316.462,81	2.777.930	1,91	5.594.708,36	4.862.298	1,15	36.527.068,15	99.703.942	0,37	160.934,86	69.530	2,31	7.437.458,33	20.809.990	0,36	55.036.632,51	128.223.690	0,43
% s/ total	9,7%	2,2%		10,2%	3,8%		66,4%	77,8%		0,3%	0,1%		13,5%	16,2%		100,0%	100,0%	
Incr. 2016/15	57,0%	77,8%	-11,7%	-4,3%	-11,7%	8,5%	12,3%	-0,2%	12,5%	36,4%	41,8%	-3,8%	-3,1%	12,6%	-14,0%	11,1%	2,2%	8,7%
<b>TOTAL 2017</b>	7.476.964,62	3.566.145	2,10	7.926.333,97	7.042.755	1,13	28.541.155,78	65.063.837	0,44	527.873,60	232.036	2,27	11.224.595,87	30.351,015	0,37	55.696.923,84	106.255.788	0,52
% s/ total	13,4%	3,4%		14,2%	6,6%		51,2%	61,2%		0,9%	0,2%		20,2%	28,6%		100,0%	100,0%	
Incr. 2017/16	40,6%	28,4%	9,6%	41,7%	44,8%	-2,2%	-21,9%	-34,7%	19,7%	228,0%	233,7%	-1,7%	50,9%	45,8%	3,5%	1,2%	-17,1%	22,1%
<b>TOTAL 2018</b>	6.761.236,49	3.151.591	2,15	7.069.614,53	5.487.495	1,29	20.201.324,54	37.087.496	0,54	397.639,15	75.545	5,26	6.344.046,05	12.464,036	0,51	40.773.860,76	58.266.163	0,70
% s/ total	16,6%	5,4%		17,3%	9,4%		49,5%	63,7%		1,0%	0,1%		15,6%	21,4%		100,0%	100,0%	
Incr. 2018/17	-9,6%	-22,1%	2,3%	-10,8%	-22,1%	14,5%	-29,2%	-43,0%	24,2%	-24,7%	-67,4%	131,4%	-43,5%	-58,9%	37,6%	-26,8%	-45,2%	33,5%
<b>TOTAL 2019</b>	6.790.452,56	3.611.845	1,88	7.348.160,64	5.904.573	1,24	29.679.929,95	63.685.771	0,47	1.436.422,95	228.676	6,28	6.259.918,55	13.553,473	0,46	51.514.884,65	86.984.338	0,59
% s/ total	13,2%	4,2%		14,3%	6,8%		57,6%	73,2%		2,8%	0,3%		12,2%	15,6%		100,0%	100,0%	
Incr. 2019/18	0,4%	14,6%	-12,4%	3,9%	7,6%	-3,4%	46,9%	71,7%	-14,4%	261,2%	202,7%	19,3%	-1,3%	8,7%	-9,3%	26,3%	49,3%	-15,4%
<b>TOTAL 2020</b>	6.616.425,22	3.972.347	1,67	7.803.160,71	6.161.393	1,27	4.774.672,77	9.555.389	0,50	745.137,65	224.611	3,32	4.768.286,09	9.282,194	0,51	24.707.682,44	29.195.934	0,85
% s/ total	26,8%	13,6%		31,6%	21,1%		19,3%	32,7%		3,0%	0,8%		19,3%	31,8%		100,0%	100,0%	
Incr. 2020/19	-2,6%	10,0%	-11,4%	6,2%	4,3%	1,8%	-83,9%	-85,0%	7,2%	-48,1%	-1,8%	-47,2%	-23,8%	-31,5%	11,2%	-52,0%	-66,4%	42,9%
<b>TOTAL 2021</b>	8.082.842,77	4.823.493	1,68	7.954.943,43	6.548.284	1,21	1.032.006,60	2.409.641	0,43	1.613.325,41	372.009	4,34	5.500.664,35	14.571,095	0,38	24.183.782,56	28.724.522	0,84
% s/ total	33,4%	16,8%		32,9%	22,8%		4,3%	8,4%		6,7%	1,3%		22,7%	50,7%		100,0%	100,0%	
Incr. 2021/20	22,2%	21,4%	0,6%	1,9%	6,3%	-4,1%	-78,4%	-74,8%	-14,3%	116,5%	65,6%	30,7%	15,4%	57,0%	-26,5%	-2,1%	-1,6%	-0,5%
<b>TOTAL 2022</b>	14.004.482,05	7.702.875	1,82	14.141.990,87	11.817.389	1,20	217.000,34	248.417	0,87	5.180.296,30	1.355.321	3,82	4.696.769,32	10.075,338	0,47	38.240.538,88	31.199.340	1,23
% s/ total	36,6%	24,7%		37,0%	37,9%		0,6%	0,8%		13,5%	4,3%		12,3%	32,3%		100,0%	100,0%	
Incr. 2022/21	73,3%	59,7%	8,5%	77,8%	80,5%	-1,5%	-79,0%	-89,7%	104,0%	221,1%	264,3%	-11,9%	-14,6%	-30,9%	23,5%	58,1%	8,6%	45,6%
<b>TOTAL 2023</b>	8.083.413,63	3.883.954	2,08	14.856.534,47	10.128.815	1,47	98,16	9	10,91	3.099.311,19	946,028	3,28	2.960.536,92	5.602,810	0,53	28.999.894,37	20.561.616	1,41
% s/ total	27,9%	18,9%		51,2%	49,3%		0,0%	0,0%		10,7%	4,6%		10,2%	27,2%		100,0%	100,0%	
Incr. 2023/22	-42,3%	-49,6%	14,5%	5,1%	-14,3%	22,6%	-100,0%	-100,0%	1148,6%	-40,2%	-30,2%	-14,3%	-37,0%	-44,4%	13,4%	-24,2%	-34,1%	15,1%
Enero	1.263.523,03	617.428	2,05	1.155.497,88	781.040	1,48	0,00	0	0,00	350.113,19	112.225	3,12	336.097,33	726.900	0,46	3.105.231,43	2.237.593	1,39
Febrero	0,00	0	0,00	0,00	0	0,00	0,00	0	0,00	0,00	0	0,00	0,00	0	0,00	0,00	0	0,00
Marzo	0,00	0	0,00	0,00	0	0,00	0,00	0	0,00	0,00	0	0,00	0,00	0	0,00	0,00	0	0,00
Abril	0,00	0	0,00	0,00	0	0,00	0,00	0	0,00	0,00	0	0,00	0,00	0	0,00	0,00	0	0,00
Mayo	0,00	0	0,00	0,00	0	0,00	0,00	0	0,00	0,00	0	0,00	0,00	0	0,00	0,00	0	0,00
Junio	0,00	0	0,00	0,00	0	0,00	0,00	0	0,00	0,00	0	0,00	0,00	0	0,00	0,00	0	0,00
Julio	0,00	0	0,00	0,00	0	0,00	0,00	0	0,00	0,00	0	0,00	0,00	0	0,00	0,00	0	0,00
Agosto	0,00	0	0,00	0,00	0	0,00	0,00	0	0,00	0,00	0	0,00	0,00	0	0,00	0,00	0	0,00
Septiembre	0,00	0	0,00	0,00	0	0,00	0,00	0	0,00	0,00	0	0,00	0,00	0	0,00	0,00	0	0,00
Octubre	0,00	0	0,00	0,00	0	0,00	0,00	0	0,00	0,00	0	0,00	0,00	0	0,00	0,00	0	0,00
Noviembre	0,00	0	0,00	0,00	0	0,00	0,00	0	0,00	0,00	0	0,00	0,00	0	0,00	0,00	0	0,00
Diciembre	0,00	0	0,00	0,00	0	0,00	0,00	0	0,00	0,00	0	0,00	0,00	0	0,00	0,00	0	0,00
<b>PARCIAL 2023</b>	1.263.523,03	617.428	2,05	1.155.497,88	781.040	1,48	0,00	0	0,00	350.113,19	112.225	3,12	336.097,33	726.900	0,46	3.105.231,43	2.237.593	1,39
% s/ total	40,7%	27,6%		37,2%	34,9%		0,0%	0,0%		11,3%	5,0%		10,8%	32,5%		100,0%	100,0%	
<b>2024</b>																		
Enero	501.050,42	248.850	2,01	691.428,73	512.273	1,35	0,00	0	0,00	451.697,97	100.299	4,50	329.842,03	768.070	0,43	1.974.019,15	1.629.492	1,21
Febrero																0,00	0	0,00
Marzo																0,00	0	0,00
Abril																0,00	0	0,00
Mayo																0,00	0	0,00
Junio																0,00	0	0,00
Julio																0,00	0	0,00
Agosto																0,00	0	0,00
Septiembre																0,00	0	0,00
Octubre																0,00	0	0,00
Noviembre																0,00	0	0,00
Diciembre																0,00	0	0,00
<b>TOTAL 2024</b>	501.050,42	248.850	2,01	691.428,73	512.273	1,35	0,00	0	0,00	451.697,97	100.299	4,50	329.842,03	768.070	0,43	1.974.019,15	1.629.492	1,21
% s/ total	25,4%	15,3%		35,0%	31,4%		0,0%	0,0%		22,9%	6,2%		16,7%	47,1%		100,0%	100,0%	
Incr. 2024/23	-60,3%	-59,7%	-1,6%	-40,2%	-34,4%	-8,8%	#DIV/0!	#DIV/0!	#DIV/0!	29,0%	-10,6%	44,4%	-1,9%	5,7%	-7,1%	-36,4%	-27,2%	-12,7%





# EXPORTACIONES ESPAÑOLAS POR TIPOS DE VINO Y PRINCIPALES PAÍSES

Suiza	Vino con DOP			Vino sin DOP						Vino espumoso			Otros Vinos			Total vinos		
	Valor	Volumen	Precio	envasado			granel			Valor	Volumen	Precio	Valor	Volumen	Precio	Valor	Volumen	Precio
				Valor	Volumen	Precio	Valor	Volumen	Precio									
<b>Total 2015</b>	89.537.023,33	17.601.074	5,09	9.019.713,64	2.127.599	4,24	4.961.634,88	13.295.198	0,37	9.749.632,12	2.028.553	4,81	2.469.060,52	1.778.505	2,17	115.737.064,49	36.830.929	3,14
% s/ total	77,4%	47,8%		7,8%	5,8%		4,3%	36,1%		8,4%	5,5%		2,1%	4,8%		100,0%	100,0%	
Incr. 2015/14	1,6%	-6,4%	8,6%	0,9%	16,4%	-13,3%	22,9%	31,1%	-6,3%	-2,2%	-9,6%	8,2%	-3,0%	72,3%	-18,8%	1,9%	8,1%	-5,8%
<b>TOTAL 2016</b>	90.939.778,16	17.162.733	5,30	9.699.067,17	1.829.205	5,30	3.569.579,82	7.598.708	0,47	9.201.247,20	2.235.949	4,12	3.227.585,00	1.489.882	2,17	116.637.257,35	30.316.477	3,85
% s/ total	78,0%	56,6%		8,3%	6,0%		3,1%	25,1%		7,9%	7,4%		2,8%	4,9%		100,0%	100,0%	
Incr. 2016/15	1,6%	-2,5%	4,1%	7,5%	-14,0%	25,1%	-28,1%	-42,8%	25,9%	-5,6%	10,2%	-14,4%	30,7%	-16,2%	56,0%	0,8%	-17,7%	22,4%
<b>TOTAL 2017</b>	95.339.176,93	16.140.082	5,91	9.438.298,37	1.500.351	6,29	3.572.138,30	6.807.898	0,52	9.535.180,95	2.382.146	4,00	3.669.223,00	1.616.627	2,27	121.554.017,55	28.447.104	4,27
% s/ total	78,4%	56,7%		7,8%	5,3%		2,9%	23,9%		7,8%	8,4%		3,0%	5,7%		100,0%	100,0%	
Incr. 2017/16	4,8%	-6,0%	11,5%	-2,7%	-18,0%	18,6%	0,1%	-10,4%	11,7%	3,6%	6,5%	-2,7%	13,7%	8,5%	4,8%	4,2%	-16,0%	11,1%
<b>TOTAL 2018</b>	91.369.542,01	14.493.575	6,30	10.395.209,66	1.686.767	6,16	3.021.406,53	4.413.927	0,68	9.458.953,36	2.211.717	4,28	3.780.648,71	1.085.564	3,48	118.025.760,27	23.891.550	4,94
% s/ total	77,4%	60,7%		8,8%	7,1%		2,6%	18,5%		8,0%	9,3%		3,2%	4,5%		100,0%	100,0%	
Incr. 2018/17	-4,2%	-10,2%	6,7%	10,1%	12,4%	-2,0%	-15,4%	-35,2%	30,5%	-0,8%	-7,2%	6,8%	3,0%	-32,9%	53,4%	-2,9%	-16,0%	15,6%
<b>TOTAL 2019</b>	89.700.225,71	14.104.160	6,36	9.879.351,27	1.522.620	6,49	3.297.627,73	7.318.420	0,45	8.912.108,65	2.212.712	4,03	3.719.026,33	1.086.056	3,42	115.508.339,69	26.243.968	4,40
% s/ total	77,7%	53,7%		8,6%	5,8%		2,9%	27,9%		7,7%	8,4%		3,2%	4,1%		100,0%	100,0%	
Incr. 2019/18	-1,8%	-2,7%	0,9%	-5,0%	-9,7%	5,3%	9,1%	65,8%	-34,2%	-5,8%	0,0%	-5,8%	-1,6%	0,0%	-1,7%	-2,1%	9,8%	-10,9%
<b>TOTAL 2020</b>	98.174.011,13	14.450.155	6,79	9.783.416,57	1.921.284	5,09	2.736.222,37	5.144.973	0,53	6.785.742,92	2.000.898	3,39	4.703.322,28	1.604.107	2,93	122.182.715,27	25.121.417	4,86
% s/ total	80,4%	57,5%		8,0%	7,6%		2,0%	20,5%		5,6%	8,0%		3,8%	6,4%		100,0%	100,0%	
Incr. 2020/19	9,4%	2,5%	6,8%	-1,0%	26,2%	-21,5%	-17,0%	-29,7%	18,0%	-23,9%	-9,6%	-15,8%	26,5%	47,7%	-14,4%	5,8%	-4,3%	10,5%
<b>TOTAL 2021</b>	107.074.565,50	13.961.591	7,67	10.841.076,25	2.094.356	5,18	4.146.691,08	7.803.737	0,53	7.856.807,33	1.564.499	5,02	4.534.483,53	1.063.031	4,27	134.453.623,69	26.487.214	5,08
% s/ total	79,6%	52,7%		8,1%	7,9%		3,1%	29,5%		5,8%	5,9%		3,4%	4,0%		100,0%	100,0%	
Incr. 2021/20	9,1%	-3,4%	12,9%	10,8%	9,0%	1,7%	51,5%	51,7%	-0,1%	15,8%	-21,8%	48,1%	-3,6%	-33,7%	45,5%	10,0%	5,4%	4,4%
<b>TOTAL 2022</b>	117.707.973,51	12.656.996	9,30	10.652.702,18	1.913.797	5,57	5.442.230,43	9.857.270	0,55	8.562.615,33	2.180.231	3,93	5.448.198,67	1.032.845	5,27	147.813.720,12	27.641.139	5,35
% s/ total	79,6%	45,8%		7,2%	6,9%		3,7%	35,7%		5,8%	7,9%		3,7%	3,7%		100,0%	100,0%	
Incr. 2022/21	9,9%	-9,3%	21,3%	-1,7%	-8,6%	7,5%	31,2%	26,3%	3,9%	9,0%	39,4%	-21,8%	20,2%	-2,8%	23,7%	9,9%	4,4%	5,3%
<b>TOTAL 2023</b>	116.308.508,03	11.636.298	10,00	8.730.791,88	1.826.340	4,78	5.677.076,62	10.639.214	0,53	9.040.663,61	2.140.486	4,22	4.122.109,33	835.071	4,94	143.879.149,47	27.077.409	5,31
% s/ total	80,8%	43,0%		6,1%	6,7%		3,9%	39,3%		6,3%	7,9%		2,9%	3,1%		100,0%	100,0%	
Incr. 2023/22	-1,2%	-8,1%	7,5%	-18,0%	-4,6%	-14,1%	4,3%	7,9%	-3,4%	5,6%	-1,8%	7,5%	-24,3%	-19,1%	-6,4%	-2,7%	-2,0%	-0,6%
Enero	8.621.451,03	1.038.184	8,30	532.358,68	110.723	4,81	332.488,22	761.793	0,44	689.881,84	133.853	5,15	401.420,86	43.339	9,26	10.577.600,63	2.087.892	5,07
Febrero	0,00	0	0,00	0,00	0	0,00	0,00	0	0,00	0,00	0	0,00	0,00	0	0,00	0,00	0	0,00
Marzo	0,00	0	0,00	0,00	0	0,00	0,00	0	0,00	0,00	0	0,00	0,00	0	0,00	0,00	0	0,00
Abril	0,00	0	0,00	0,00	0	0,00	0,00	0	0,00	0,00	0	0,00	0,00	0	0,00	0,00	0	0,00
Mayo	0,00	0	0,00	0,00	0	0,00	0,00	0	0,00	0,00	0	0,00	0,00	0	0,00	0,00	0	0,00
Junio	0,00	0	0,00	0,00	0	0,00	0,00	0	0,00	0,00	0	0,00	0,00	0	0,00	0,00	0	0,00
Julio	0,00	0	0,00	0,00	0	0,00	0,00	0	0,00	0,00	0	0,00	0,00	0	0,00	0,00	0	0,00
Agosto	0,00	0	0,00	0,00	0	0,00	0,00	0	0,00	0,00	0	0,00	0,00	0	0,00	0,00	0	0,00
Septiembre	0,00	0	0,00	0,00	0	0,00	0,00	0	0,00	0,00	0	0,00	0,00	0	0,00	0,00	0	0,00
Octubre	0,00	0	0,00	0,00	0	0,00	0,00	0	0,00	0,00	0	0,00	0,00	0	0,00	0,00	0	0,00
Noviembre	0,00	0	0,00	0,00	0	0,00	0,00	0	0,00	0,00	0	0,00	0,00	0	0,00	0,00	0	0,00
Diciembre	0,00	0	0,00	0,00	0	0,00	0,00	0	0,00	0,00	0	0,00	0,00	0	0,00	0,00	0	0,00
<b>PARCIAL 2023</b>	8.621.451,03	1.038.184	8,30	532.358,68	110.723	4,81	332.488,22	761.793	0,44	689.881,84	133.853	5,15	401.420,86	43.339	9,26	10.577.600,63	2.087.892	5,07
% s/ total	81,5%	49,7%		5,0%	5,3%		3,1%	36,5%		6,5%	6,4%		3,8%	2,1%		100,0%	100,0%	
<b>2024</b>																		
Enero	6.600.431,79	810.549	8,14	568.673,82	157.735	3,61	655.424,32	1.409.004	0,47	541.105,92	113.458	4,77	299.948,68	52.171	5,75	8.665.584,53	2.542.917	3,41
Febrero																0,00	0	0,00
Marzo																0,00	0	0,00
Abril																0,00	0	0,00
Mayo																0,00	0	0,00
Junio																0,00	0	0,00
Julio																0,00	0	0,00
Agosto																0,00	0	0,00
Septiembre																0,00	0	0,00
Octubre																0,00	0	0,00
Noviembre																0,00	0	0,00
Diciembre																0,00	0	0,00
<b>TOTAL 2024</b>	6.600.431,79	810.549	8,14	568.673,82	157.735	3,61	655.424,32	1.409.004	0,47	541.105,92	113.458	4,77	299.948,68	52.171	5,75	8.665.584,53	2.542.917	3,41
% s/ total	76,2%	31,9%		6,6%	6,2%		7,6%	55,4%		6,2%	4,5%		3,5%	2,1%		100,0%	100,0%	
Incr. 2024/23	-23,4%	-21,9%	-1,9%	6,8%	42,5%	-25,0%	97,1%	85,0%	6,6%	-21,6%	-15,2%	-7,5%	-25,3%	20,4%	-37,9%	-18,1%	21,8%	-32,7%

# EXPORTACIONES ESPAÑOLAS POR TIPOS DE VINO Y PRINCIPALES PAÍSES

Principales 21 países	Vino con DOP			Vino sin DOP						Vino espumoso			Otros Vinos			Total vinos		
	Valor	Volumen	Precio	envasado			granel			Valor	Volumen	Precio	Valor	Volumen	Precio	Valor	Volumen	Precio
				Valor	Volumen	Precio	Valor	Volumen	Precio									
<b>Total 2015</b>	914.721.527,82	280.761.907	3,26	272.164.126,34	300.568.279	0,91	349.875.100,85	995.034.398	0,35	320.426.684,93	117.968.090	2,72	293.665.654,88	493.474.465	0,60	2.150.853.094,82	2.187.807.139	0,98
% s/ total	39,0%	13,9%		11,6%	14,9%		14,9%	49,2%		13,7%	5,8%		12,5%	24,4%		91,8%	108,1%	
Incr. 2015/14	5,5%	-3,9%	9,9%	6,0%	16,5%	-9,0%	1,2%	9,4%	-7,4%	7,9%	1,2%	6,7%	12,5%	-15,5%	8,6%	3,1%	108,1%	1,8%
<b>Total 2016</b>	1.101.968.151,63	351.292.788	3,14	325.588.783,45	317.707.313	1,02	413.523.942,14	1.107.265.909	0,37	377.665.734,24	154.775.908	2,44	287.608.189,13	431.448.127	0,67	2.506.354.800,59	2.362.490.045	1,06
% s/ total	44,0%	14,9%		13,0%	13,4%		16,5%	46,9%		15,1%	6,6%		11,5%	18,3%		100,0%	100,0%	
Incr. 2016/15	20,5%	25,1%	-3,7%	19,6%	5,7%	13,2%	18,2%	11,3%	6,2%	17,9%	31,2%	-10,2%	-2,1%	-12,6%	12,0%	16,5%	8,0%	7,9%
<b>Total 2017</b>	1.125.739.332,19	347.025.891	3,24	354.665.586,41	343.401.457	1,03	504.141.169,68	1.135.307.406	0,44	404.629.707,38	156.731.315	2,58	330.587.524,48	475.821.837	0,69	2.719.763.320,14	2.458.287.906	1,11
% s/ total	41,4%	14,1%		13,0%	14,0%		14,9%	46,2%		14,9%	6,4%		12,2%	19,4%		100,0%	100,0%	
Incr. 2017/16	2,2%	-1,2%	3,4%	8,9%	8,1%	0,8%	21,9%	2,5%	18,9%	7,1%	1,3%	5,8%	14,9%	10,3%	4,2%	8,5%	4,1%	4,3%
<b>Total 2018</b>	1.066.996.876,99	307.039.707	3,48	374.297.599,39	292.028.904	1,28	562.925.280,21	963.660.219	0,58	451.526.343,67	167.685.328	2,69	356.323.745,07	468.945.374	0,76	2.812.069.845,33	2.199.359.532	1,28
% s/ total	37,9%	14,0%		13,3%	13,3%		20,0%	43,8%		16,1%	7,6%		12,7%	21,3%		100,0%	100,0%	
Incr. 2018/17	-5,2%	-11,5%	7,1%	5,5%	-15,0%	24,1%	11,7%	-15,1%	31,5%	11,6%	7,0%	4,3%	12,7%	-1,4%	9,4%	3,4%	-10,5%	15,6%
<b>Total 2019</b>	1.057.981.168,95	297.290.256	3,56	337.760.759,72	303.006.890	1,11	442.390.366,07	1.067.682.174	0,41	398.628.245,23	161.517.986	2,47	315.463.827,31	505.502.625	0,62	2.552.224.367,28	2.334.999.931	1,09
% s/ total	41,5%	12,7%		13,2%	13,0%		17,3%	45,7%		15,6%	6,9%		12,4%	21,6%		100,0%	100,0%	
Incr. 2019/18	-0,8%	-3,2%	2,4%	-9,8%	3,8%	-13,0%	-21,4%	10,8%	-29,1%	-11,7%	-3,7%	-8,3%	-11,5%	7,8%	-17,9%	-9,2%	6,2%	-14,5%
<b>Total 2020</b>	1.066.332.607,43	294.080.387	3,61	330.066.036,89	299.779.735	3,61	438.716.966,90	982.724.797	3,61	354.667.957,07	156.627.562	3,61	326.518.483,09	519.512.055	3,61	2.516.302.051,38	2.252.724.536	1,12
% s/ total	42,4%	13,1%		13,1%	13,3%		17,4%	43,6%		14,1%	7,0%		13,0%	23,1%		100,0%	100,0%	
Incr. 2020/19	0,8%	-1,1%	1,5%	-2,3%	-1,1%	224,1%	-0,8%	-8,0%	771,8%	-11,0%	-3,0%	46,4%	3,5%	2,8%	478,9%	-1,4%	-3,5%	2,2%
<b>Total 2021</b>	1.158.583.404,17	297.841.586	3,89	344.298.800,28	318.957.497	1,08	443.551.508,02	1.169.690.587	0,38	408.080.699,87	148.680.348	2,74	414.778.343,27	701.331.427	0,59	2.769.292.755,61	2.636.491.445	1,05
% s/ total	41,8%	11,3%		12,4%	12,1%		16,0%	44,4%		14,7%	5,6%		15,0%	26,6%		100,0%	100,0%	
Incr. 2021/20	8,7%	1,3%	7,7%	4,3%	6,4%	-70,1%	1,1%	19,0%	-89,5%	15,1%	-5,1%	-24,0%	27,0%	35,0%	-83,6%	10,1%	17,0%	-6,0%
<b>Total 2022</b>	1.134.263.507,41	255.183.885	4,44	359.770.870,11	293.315.507	1,23	504.876.479,75	1.054.132.670	0,48	433.267.336,33	155.479.348	2,79	402.521.261,90	531.095.234	0,76	2.834.699.455,50	2.289.206.644	1,24
% s/ total	40,0%	11,1%		12,7%	12,8%		17,8%	46,0%		15,3%	6,8%		14,2%	23,2%		100,0%	100,0%	
Incr. 2022/21	-2,1%	-14,3%	14,3%	4,5%	-8,0%	13,6%	13,8%	-9,9%	26,3%	6,2%	4,6%	1,5%	-3,0%	-24,3%	28,2%	2,4%	-13,2%	17,9%
<b>Total 2023</b>	1.071.056.474,68	225.725.238	4,74	362.753.300,26	283.356.536	1,28	487.235.639,32	1.027.112.709	0,47	423.340.182,20	144.333.248	2,93	410.688.668,99	515.808.060	0,80	2.755.074.265,45	2.196.335.791	1,25
% s/ total	38,9%	10,3%		13,2%	12,9%		17,7%	46,8%		15,4%	6,6%		14,9%	23,5%		100,0%	100,0%	
Incr. 2023/22	-5,6%	-11,5%	6,8%	0,8%	-3,4%	4,4%	-3,5%	-2,6%	-1,0%	-2,3%	-7,2%	5,3%	2,0%	-2,9%	5,1%	-2,8%	-4,1%	1,3%
Enero	81.184.017,04	17.143.850	4,74	24.886.139,85	20.826.188	1,19	37.527.846,28	79.162.106	0,47	23.908.196,11	8.107.776	2,95	27.050.459,86	30.565.019	0,89	194.556.659,14	155.804.939	1,25
Febrero	0,00	0,00	0,00	0,00	0,00	0,00	0,00	0,00	0,00	0,00	0,00	0,00	0,00	0,00	0,00	0,00	0,00	0,00
Marzo	0,00	0,00	0,00	0,00	0,00	0,00	0,00	0,00	0,00	0,00	0,00	0,00	0,00	0,00	0,00	0,00	0,00	0,00
Abril	0,00	0,00	0,00	0,00	0,00	0,00	0,00	0,00	0,00	0,00	0,00	0,00	0,00	0,00	0,00	0,00	0,00	0,00
Mayo	0,00	0,00	0,00	0,00	0,00	0,00	0,00	0,00	0,00	0,00	0,00	0,00	0,00	0,00	0,00	0,00	0,00	0,00
Junio	0,00	0,00	0,00	0,00	0,00	0,00	0,00	0,00	0,00	0,00	0,00	0,00	0,00	0,00	0,00	0,00	0,00	0,00
Julio	0,00	0,00	0,00	0,00	0,00	0,00	0,00	0,00	0,00	0,00	0,00	0,00	0,00	0,00	0,00	0,00	0,00	0,00
Agosto	0,00	0,00	0,00	0,00	0,00	0,00	0,00	0,00	0,00	0,00	0,00	0,00	0,00	0,00	0,00	0,00	0,00	0,00
Septiembre	0,00	0,00	0,00	0,00	0,00	0,00	0,00	0,00	0,00	0,00	0,00	0,00	0,00	0,00	0,00	0,00	0,00	0,00
Octubre	0,00	0,00	0,00	0,00	0,00	0,00	0,00	0,00	0,00	0,00	0,00	0,00	0,00	0,00	0,00	0,00	0,00	0,00
Noviembre	0,00	0,00	0,00	0,00	0,00	0,00	0,00	0,00	0,00	0,00	0,00	0,00	0,00	0,00	0,00	0,00	0,00	0,00
Diciembre	0,00	0,00	0,00	0,00	0,00	0,00	0,00	0,00	0,00	0,00	0,00	0,00	0,00	0,00	0,00	0,00	0,00	0,00
<b>PARCIAL 2023</b>	81.184.017,04	17.143.850	4,74	24.886.139,85	20.826.188	1,19	37.527.846,28	79.162.106	0,47	23.908.196,11	8.107.776	2,95	27.050.459,86	30.565.019	0,89	194.556.659,14	155.804.939	1,25
% s/ total	41,7%	11,0%		12,8%	13,4%		19,3%	50,8%		12,3%	5,2%		13,9%	19,6%		100,0%	100,0%	
<b>2024</b>																		
Enero	74.973.298,56	16.446.045	4,56	28.331.895,06	23.935.490	1,18	47.881.858,74	98.427.469	0,49	29.461.670,73	9.046.596	3,26	31.843.407,71	42.905.735	0,74	212.492.130,80	190.761.335	1,11
Febrero	0,00	0,00	0,00	0,00	0,00	0,00	0,00	0,00	0,00	0,00	0,00	0,00	0,00	0,00	0,00	0,00	0,00	0,00
Marzo	0,00	0,00	0,00	0,00	0,00	0,00	0,00	0,00	0,00	0,00	0,00	0,00	0,00	0,00	0,00	0,00	0,00	0,00
Abril	0,00	0,00	0,00	0,00	0,00	0,00	0,00	0,00	0,00	0,00	0,00	0,00	0,00	0,00	0,00	0,00	0,00	0,00
Mayo	0,00	0,00	0,00	0,00	0,00	0,00	0,00	0,00	0,00	0,00	0,00	0,00	0,00	0,00	0,00	0,00	0,00	0,00
Junio	0,00	0,00	0,00	0,00	0,00	0,00	0,00	0,00	0,00	0,00	0,00	0,00	0,00	0,00	0,00	0,00	0,00	0,00
Julio	0,00	0,00	0,00	0,00	0,00	0,00	0,00	0,00	0,00	0,00	0,00	0,00	0,00	0,00	0,00	0,00	0,00	0,00
Agosto	0,00	0,00	0,00	0,00	0,00	0,00	0,00	0,00	0,00	0,00	0,00	0,00	0,00	0,00	0,00	0,00	0,00	0,00
Septiembre	0,00	0,00	0,00	0,00	0,00	0,00	0,00	0,00	0,00	0,00	0,00	0,00	0,00	0,00	0,00	0,00	0,00	0,00
Octubre	0,00	0,00	0,00	0,00	0,00	0,00	0,00	0,00	0,00	0,00	0,00	0,00	0,00	0,00	0,00	0,00	0,00	0,00
Noviembre	0,00	0,00	0,00	0,00	0,00	0,00	0,00	0,00	0,00	0,00	0,00	0,00	0,00	0,00	0,00	0,00	0,00	0,00
Diciembre	0,00	0,00	0,00	0,00	0,00	0,00	0,00	0,00	0,00	0,00	0,00	0,00	0,00	0,00	0,00	0,00	0,00	0,00
<b>TOTAL 2024</b>	74.973.298,56	16.446.045	4,56	28.331.895,06	23.935.490	1,18	47.881.858,74	98.427.469	0,49	29.461.670,73	9.046.596	3,26	31.843.407,71	42.905.735	0,74	212.492.130,80	190.761.335	1,11
% s/ total	35,3%	8,6%		13,3%	12,5%		22,5%	51,6%		13,9%	4,7%		15,0%	22,5%		100,0%	100,0%	
Incr. 2024/23	-7,7%	-4,1%	-3,7%															

# EXPORTACIONES ESPAÑOLAS POR TIPOS DE VINO Y PRINCIPALES PAÍSES

Otros Países	Vino con DOP			Vino sin DOP						Vino espumoso			Otros Vinos			Total vinos			
	Valor	Volumen	Precio	envasado			granel			Valor	Volumen	Precio	Valor	Volumen	Precio	Valor	Volumen	Precio	
				Valor	Volumen	Precio	Valor	Volumen	Precio										
<b>Total 2015</b>	137.035.555,38	37.910.042	3,61	86.283.198,79	90.776.526	0,95	52.594.754,04	131.863.213	0,40	39.381.125,44	11.402.057	3,45	84.190.509,90	128.552.857	1,17	399.485.143,55	400.504.695	1,22	
% s/ total	34,3%	9,5%		21,6%	22,7%		13,2%	32,9%		9,9%	2,8%		21,1%	32,1%		100,0%	100,0%		
Incr. 2015/14	10,1%	9,1%	0,9%	-9,6%	-8,9%	-0,8%	10,3%	22,7%	-10,1%	-4,7%	-6,7%	2,1%	-6,8%	-14,5%	-4,6%	0,0%	22,3%	0,0%	
<b>TOTAL 2016</b>	142.567.351,88	38.775.847	3,68	78.821.634,19	82.844.015	0,95	53.529.830,01	121.998.149	0,44	45.073.789,47	13.473.432	3,35	89.528.725,69	137.802.557	0,65	409.521.331,24	394.894.000	1,04	
% s/ total	34,8%	9,8%		19,2%	21,0%		13,1%	30,9%		11,0%	3,4%		21,9%	34,9%		100,0%	100,0%		
Incr. 2016/15	4,1%	2,2%	1,9%	-8,6%	-8,7%	0,2%	1,7%	-7,5%	10,0%	14,4%	17,4%	-2,6%	6,0%	6,6%	-0,6%	2,5%	100,0%	-1,6%	4,1%
<b>TOTAL 2017</b>	169.573.620,98	47.022.405	3,61	94.824.327,89	96.307.820	0,98	60.447.607,75	109.884.866	0,55	55.694.807,23	26.037.930	2,14	96.565.629,00	127.779.512	0,76	477.105.992,85	407.032.533	1,17	
% s/ total	35,5%	11,6%		19,9%	23,7%		12,7%	27,0%		11,7%	6,4%		20,2%	31,4%		100,0%	100,0%		
Incr. 2017/16	18,9%	21,3%	-1,9%	20,3%	16,3%	3,5%	12,9%	-9,9%	25,4%	23,6%	93,3%	-36,1%	7,9%	-7,3%	16,3%	16,5%	100,0%	13,0%	
<b>TOTAL 2018</b>	166.739.882,38	42.276.123	3,94	96.695.554,05	81.054.590	1,19	61.864.825,34	90.860.192	0,68	64.846.941,19	20.587.658	3,15	101.625.676,36	117.171.720	0,87	491.772.879,32	351.950.283	1,40	
% s/ total	33,9%	12,0%		19,7%	23,0%		12,6%	25,8%		13,2%	5,8%		20,7%	33,3%		100,0%	100,0%		
Incr. 2018/17	-1,7%	-10,1%	9,4%	2,0%	-15,8%	21,2%	2,3%	-17,3%	23,8%	16,4%	-20,9%	47,3%	5,2%	-8,3%	14,8%	3,1%	-13,5%	19,2%	
<b>TOTAL 2019</b>	176.185.298,48	45.851.616	3,84	101.507.103,45	86.753.049	1,17	55.267.612,45	120.685.304	0,46	59.388.609,69	20.688.056	2,87	100.510.209,36	133.121.539	0,76	492.858.833,43	407.099.564	1,21	
% s/ total	35,7%	11,3%		20,6%	21,3%		11,2%	29,6%		12,0%	5,1%		20,4%	32,7%		100,0%	100,0%		
Incr. 2019/18	5,7%	8,5%	-2,6%	5,0%	7,0%	-1,9%	-10,7%	32,8%	-32,7%	-8,4%	0,5%	-8,9%	-1,1%	13,6%	-12,9%	0,2%	15,7%	-13,4%	
<b>TOTAL 2020</b>	161.750.462,43	44.272.573	3,65	94.777.763,15	79.998.346	1,18	53.040.418,33	105.528.623	0,50	47.067.453,25	16.788.171	2,80	92.946.042,68	153.518.463	0,61	449.582.139,84	400.106.176	1,12	
% s/ total	36,0%	11,1%		21,1%	20,0%		11,8%	26,4%		10,5%	4,2%		20,7%	38,4%		100,0%	100,0%		
Incr. 2020/19	-8,2%	-3,4%	-4,9%	-6,6%	-7,8%	1,3%	-4,0%	-12,6%	9,8%	-20,7%	-18,9%	-2,3%	-7,5%	15,3%	-19,8%	-8,8%	-1,7%	-7,2%	
<b>TOTAL 2021</b>	191.878.233,50	46.664.834	4,11	109.389.656,42	94.134.355	1,16	67.688.543,89	156.578.866	0,43	68.289.745,16	22.993.515	2,97	101.942.371,75	157.409.541	0,65	539.188.550,72	477.781.111	1,13	
% s/ total	35,6%	9,8%		20,3%	19,7%		12,6%	32,8%		12,7%	4,8%		18,9%	32,9%		100,0%	100,0%		
Incr. 2021/20	18,6%	5,4%	12,5%	15,4%	17,7%	-1,9%	27,6%	48,4%	-14,0%	45,1%	37,0%	5,9%	18,9%	2,5%	7,0%	19,9%	19,4%	0,4%	
<b>TOTAL 2022</b>	203.201.543,52	42.214.347	4,81	125.888.558,09	95.264.461	1,32	80.279.449,80	147.899.110	0,54	73.593.241,66	23.015.412	3,20	129.063.948,42	170.833.636	0,76	612.026.741,49	479.226.966	1,28	
% s/ total	33,2%	8,8%		20,6%	19,9%		13,1%	30,9%		12,0%	4,8%		21,1%	35,6%		100,0%	100,0%		
Incr. 2022/21	5,9%	-9,5%	17,1%	15,1%	1,2%	13,7%	18,6%	-5,5%	25,6%	7,8%	0,1%	7,7%	26,6%	8,5%	16,7%	13,5%	0,3%	13,2%	
<b>TOTAL 2023</b>	203.201.543,52	42.214.347	4,81	125.888.558,09	95.264.461	1,32	80.279.449,80	147.899.110	0,54	73.593.241,66	23.015.412	3,20	129.063.948,42	170.833.636	0,76	612.026.741,49	479.226.966	1,28	
% s/ total	33,2%	8,8%		20,6%	19,9%		13,1%	30,9%		12,0%	4,8%		21,1%	35,6%		100,0%	100,0%		
Incr. 2023/22	0,0%	0,0%	0,0%	0,0%	0,0%	0,0%	0,0%	0,0%	0,0%	0,0%	0,0%	0,0%	0,0%	0,0%	0,0%	0,0%	0,0%	0,0%	
Enero	13.268.418,08	2.685.705	4,94	8.871.564,87	6.423.059	1,38	6.485.657,78	12.273.146	0,53	4.253.574,74	1.315.364	3,23	7.290.854,96	7.583.238	0,96	40.170.070,43	30.280.512	1,33	
Febrero	0,00	0	0,00	0,00	0	0,00	0,00	0	0,00	0,00	0	0,00	0	0,00	0,00	0,00	0	0,00	
Marzo	0,00	0	0,00	0,00	0	0,00	0,00	0	0,00	0,00	0	0,00	0	0,00	0,00	0,00	0	0,00	
Abril	0,00	0	0,00	0,00	0	0,00	0,00	0	0,00	0,00	0	0,00	0	0,00	0,00	0,00	0	0,00	
Mayo	0,00	0	0,00	0,00	0	0,00	0,00	0	0,00	0,00	0	0,00	0	0,00	0,00	0,00	0	0,00	
Junio	0,00	0	0,00	0,00	0	0,00	0,00	0	0,00	0,00	0	0,00	0	0,00	0,00	0,00	0	0,00	
Julio	0,00	0	0,00	0,00	0	0,00	0,00	0	0,00	0,00	0	0,00	0	0,00	0,00	0,00	0	0,00	
Agosto	0,00	0	0,00	0,00	0	0,00	0,00	0	0,00	0,00	0	0,00	0	0,00	0,00	0,00	0	0,00	
Septiembre	0,00	0	0,00	0,00	0	0,00	0,00	0	0,00	0,00	0	0,00	0	0,00	0,00	0,00	0	0,00	
Octubre	0,00	0	0,00	0,00	0	0,00	0,00	0	0,00	0,00	0	0,00	0	0,00	0,00	0,00	0	0,00	
Noviembre	0,00	0	0,00	0,00	0	0,00	0,00	0	0,00	0,00	0	0,00	0	0,00	0,00	0,00	0	0,00	
Diciembre	0,00	0	0,00	0,00	0	0,00	0,00	0	0,00	0,00	0	0,00	0	0,00	0,00	0,00	0	0,00	
<b>PARCIAL 2023</b>	13.268.418,08	2.685.705	4,94	8.871.564,87	6.423.059	1,38	6.485.657,78	12.273.146	0,53	4.253.574,74	1.315.364	3,23	7.290.854,96	7.583.238	0,96	40.170.070,43	30.280.512	1,33	
% s/ total	33,0%	8,9%		22,1%	21,2%		16,1%	40,5%		10,6%	4,3%		18,1%	25,0%		100,0%	100,0%		
<b>2024</b>																			
Enero	13.541.536,96	2.712.889	4,99	8.097.933,25	5.324.880	1,52	6.084.956,90	10.828.216	0,56	4.929.909,89	1.660.668	2,97	10.478.085,44	13.342.180	0,79	43.132.422,44	33.868.833	1,27	
Febrero																0,00	0	0,00	
Marzo																0,00	0	0,00	
Abril																0,00	0	0,00	
Mayo																0,00	0	0,00	
Junio																0,00	0	0,00	
Julio																0,00	0	0,00	
Agosto																0,00	0	0,00	
Septiembre																0,00	0	0,00	
Octubre																0,00	0	0,00	
Noviembre																0,00	0	0,00	
Diciembre																0,00	0	0,00	
<b>TOTAL 2024</b>	13.541.536,96	2.712.889	4,99	8.097.933,25	5.324.880	1,52	6.084.956,90	10.828.216	0,56	4.929.909,89	1.660.668	2,97	10.478.085,44	13.342.180	0,79	43.132.422,44	33.868.833	1,27	
% s/ total	31,4%	8,0%		18,8%	15,7%		14,1%	32,0%		11,4%	4,9%		24,3%	39,4%		100,0%	100,0%		
Incr. 2024/23	2,1%	1,0%	1,0%	-8,7%	-17,1%	10,1%	-6,2%	-11,8%	6,3%	15,9%	26,3%	-8,2%	43,7%	75,9%	-18,3%	7,4%	11,9%	-4,0%	

# EXPORTACIONES ESPAÑOLAS POR TIPOS DE VINO Y PRINCIPALES PAÍSES

Total	Vino con DOP			Vino sin DOP						Vino espumoso			Otros Vinos			Total vinos		
	Valor	Volumen	Precio	envasado			granel			Valor	Volumen	Precio	Valor	Volumen	Precio	Valor	Volumen	Precio
				Valor	Volumen	Precio	Valor	Volumen	Precio									
<b>Total 2006</b>	834.208.746,06	341.432.800	2,44	176.748.770,87	228.102.539	0,77	216.520.579,44	663.714.453	0,33	278.295.466,40	109.006.930	2,55	126.215.256,47	92.159.181	1,37	1.631.988.819,24	1.434.415.903	1,14
% s/ total	51,1%	23,8%		10,8%	15,9%		13,3%	46,3%		17,1%	7,6%		7,7%	6,4%		100,0%	100,0%	
Incr. 2006/05																		
<b>Total 2007</b>	906.115.336,47	360.678.217	2,51	192.671.636,85	245.806.967	0,78	252.420.200,28	737.394.869	0,34	362.652.876,34	116.870.912	3,10	305.406.444,17	348.943.400	0,88	2.019.266.494,11	1.809.694.365	1,12
% s/ total	44,9%	19,9%		9,5%	13,6%		12,5%	40,7%		18,0%	6,5%		15,1%	19,3%		100,0%	100,0%	
Incr. 2007/06	8,6%	5,6%	2,8%	9,0%	7,8%	1,2%	16,6%	11,1%	4,9%	30,3%	7,2%	21,5%	142,0%	278,6%	-36,1%	100,0%	26,2%	-1,9%
<b>Total 2015</b>	1.051.757.083,20	318.671.949	3,30	358.447.325,13	391.344.805	0,92	402.469.854,89	1.126.897.611	0,36	359.807.810,37	129.370.147	2,78	377.856.164,78	622.027.322	0,61	2.550.338.238,37	2.588.311.834	0,99
% s/ total	38,3%	13,4%		13,0%	16,4%		14,6%	47,3%		13,1%	5,4%		13,8%	26,1%		92,8%	108,7%	
Incr. 2015/14	-8,7%	-18,1%	11,5%	-11,4%	-0,9%	-10,6%	-14,5%	-8,8%	-6,3%	-12,3%	-23,3%	14,3%	-13,2%	-20,6%	9,3%	-11,2%	-12,9%	1,9%
<b>Total 2016</b>	1.244.535.803,51	390.068.635	3,19	404.410.417,64	400.551.329	1,01	467.053.772,16	1.229.264.058	0,38	422.739.523,71	168.249.340	2,51	377.136.914,82	569.250.684	0,66	2.915.876.431,84	2.757.384.046	1,06
% s/ total	42,7%	14,1%		13,9%	14,5%		16,0%	44,6%		14,5%	6,1%		12,9%	20,6%		100,0%	100,0%	
Incr. 2016/15	18,3%	22,4%	-3,3%	12,8%	2,4%	10,2%	16,0%	9,1%	6,4%	17,5%	30,1%	-9,7%	-0,2%	-8,5%	9,1%	14,3%	6,5%	7,3%
<b>Total 2017</b>	1.295.312.953,17	394.048.296	3,29	449.489.914,30	439.810.277	1,02	564.588.777,43	1.245.192.272	0,45	460.324.514,61	182.769.245	2,52	427.153.153,48	603.601.349	0,71	3.196.869.312,99	2.865.421.439	1,12
% s/ total	40,5%	13,8%		14,1%	15,3%		17,7%	43,5%		14,4%	6,4%		13,4%	21,1%		100,0%	100,0%	
Incr. 2017/16	4,1%	1,0%	3,0%	11,1%	9,8%	1,2%	20,9%	1,3%	19,3%	8,9%	8,6%	0,2%	13,3%	6,0%	6,8%	9,6%	3,9%	5,5%
<b>Total 2018</b>	1.233.670.067,40	349.318.968	3,53	471.011.439,69	373.092.538	1,26	624.770.708,57	1.054.519.353	0,59	516.677.547,10	188.377.368	2,74	457.673.313,91	585.515.579	0,78	3.303.803.076,67	2.550.823.806	1,30
% s/ total	37,3%	13,7%		14,3%	14,6%		18,9%	41,3%		15,6%	7,4%		13,9%	23,0%		100,0%	100,0%	
Incr. 2018/17	-4,8%	-11,4%	7,4%	4,8%	-15,2%	23,5%	10,7%	-15,3%	30,7%	12,2%	3,1%	8,9%	7,1%	-3,0%	10,5%	3,3%	-11,0%	16,1%
<b>Total 2019</b>	1.221.907.569,58	339.818.364	3,60	439.008.037,50	388.826.813	1,13	494.073.244,67	1.180.061.462	0,42	452.731.110,81	180.513.854	2,51	406.991.812,54	620.640.062	0,66	3.014.711.775,10	2.709.860.555	1,11
% s/ total	40,5%	12,5%		14,8%	14,3%		16,4%	43,5%		15,0%	6,7%		13,5%	22,9%		100,0%	100,0%	
Incr. 2019/18	-1,0%	-2,7%	1,8%	-6,8%	4,2%	-10,6%	-20,9%	11,9%	-29,3%	-12,4%	-4,2%	-8,6%	-11,1%	6,0%	-16,1%	-8,8%	6,2%	-14,1%
<b>Total 2020</b>	1.228.083.069,86	338.352.960	3,63	424.843.800,04	379.778.081	1,12	491.757.385,23	1.088.253.420	0,45	401.735.410,32	173.415.733	2,32	419.464.525,77	673.030.518	0,62	2.965.884.191,22	2.652.830.712	1,12
% s/ total	41,4%	12,8%		14,3%	14,3%		16,6%	41,0%		13,5%	6,5%		14,1%	25,4%		100,0%	100,0%	
Incr. 2020/19	0,5%	-0,4%	0,9%	-3,2%	-2,3%	-0,9%	-0,5%	-7,8%	7,9%	-11,3%	-3,9%	-7,6%	3,1%	8,4%	-5,0%	-1,6%	-2,1%	0,5%
<b>Total 2021</b>	1.350.461.637,67	344.506.420	3,92	453.688.456,70	413.091.852	1,10	511.240.051,91	1.326.259.453	0,39	476.370.445,03	171.673.863	2,77	516.720.715,02	858.740.968	0,60	3.308.481.306,33	3.114.272.556	1,06
% s/ total	40,8%	11,1%		13,7%	13,3%		15,5%	42,6%		14,4%	5,5%		15,6%	27,6%		100,0%	100,0%	
Incr. 2021/20	10,0%	1,8%	8,0%	6,8%	8,8%	-1,8%	4,0%	21,9%	-14,7%	18,6%	-1,0%	19,8%	23,2%	27,6%	-3,5%	11,6%	17,4%	-5,0%
<b>Total 2022</b>	1.334.116.769,28	296.795.748	4,50	479.553.290,88	380.085.792	1,26	578.116.242,45	1.192.088.170	0,48	500.731.765,53	174.674.326	2,87	530.309.575,56	700.457.325	0,76	3.422.827.643,70	2.744.110.361	1,25
% s/ total	39,0%	10,8%		14,0%	13,9%		16,9%	43,4%		14,6%	6,4%		15,5%	25,5%		100,0%	100,0%	
Incr. 2022/21	-1,2%	-13,8%	14,7%	5,7%	-8,0%	14,9%	13,1%	-10,1%	25,8%	5,1%	1,7%	3,3%	2,6%	-18,4%	25,8%	3,5%	-11,9%	17,4%
<b>Total 2023</b>	1.262.818.895,60	262.876.299	4,80	480.670.868,34	363.207.740	1,32	575.414.135,60	1.198.769.931	0,48	502.312.724,56	169.546.945	2,96	538.978.156,77	669.955.821	0,80	3.360.194.780,87	2.664.356.736	1,25
% s/ total	36,9%	9,6%		14,0%	13,2%		16,8%	43,7%		14,7%	6,2%		15,7%	24,4%		98,2%	97,1%	
Incr. 2023/22	-5,3%	-11,4%	6,9%	0,2%	-4,4%	4,9%	-0,5%	0,6%	-1,0%	0,3%	-2,9%	3,3%	1,6%	-4,4%	6,3%	-1,8%	-2,9%	0,0%
Enero	94.452.435,12	19.829.555	4,76	33.757.704,72	27.249.247	1,24	44.013.504,06	91.435.252	0,48	28.161.770,85	9.423.140	2,99	34.341.314,82	38.148.257	0,90	234.726.729,57	186.085.451	1,26
Febrero	0,00	0,00	0,00	0,00	0,00	0,00	0,00	0,00	0,00	0,00	0,00	0,00	0,00	0,00	0,00	0,00	0,00	0,00
Marzo	0,00	0,00	0,00	0,00	0,00	0,00	0,00	0,00	0,00	0,00	0,00	0,00	0,00	0,00	0,00	0,00	0,00	0,00
Abril	0,00	0,00	0,00	0,00	0,00	0,00	0,00	0,00	0,00	0,00	0,00	0,00	0,00	0,00	0,00	0,00	0,00	0,00
Mayo	0,00	0,00	0,00	0,00	0,00	0,00	0,00	0,00	0,00	0,00	0,00	0,00	0,00	0,00	0,00	0,00	0,00	0,00
Junio	0,00	0,00	0,00	0,00	0,00	0,00	0,00	0,00	0,00	0,00	0,00	0,00	0,00	0,00	0,00	0,00	0,00	0,00
Julio	0,00	0,00	0,00	0,00	0,00	0,00	0,00	0,00	0,00	0,00	0,00	0,00	0,00	0,00	0,00	0,00	0,00	0,00
Agosto	0,00	0,00	0,00	0,00	0,00	0,00	0,00	0,00	0,00	0,00	0,00	0,00	0,00	0,00	0,00	0,00	0,00	0,00
Septiembre	0,00	0,00	0,00	0,00	0,00	0,00	0,00	0,00	0,00	0,00	0,00	0,00	0,00	0,00	0,00	0,00	0,00	0,00
Octubre	0,00	0,00	0,00	0,00	0,00	0,00	0,00	0,00	0,00	0,00	0,00	0,00	0,00	0,00	0,00	0,00	0,00	0,00
Noviembre	0,00	0,00	0,00	0,00	0,00	0,00	0,00	0,00	0,00	0,00	0,00	0,00	0,00	0,00	0,00	0,00	0,00	0,00
Diciembre	0,00	0,00	0,00	0,00	0,00	0,00	0,00	0,00	0,00	0,00	0,00	0,00	0,00	0,00	0,00	0,00	0,00	0,00
<b>PARCIAL 2023</b>	94.452.435,12	19.829.555	4,76	33.757.704,72	27.249.247	1,24	44.013.504,06	91.435.252	0,48	28.161.770,85	9.423.140	2,99	34.341.314,82	38.148.257	0,90	234.726.729,57	186.085.451	1,26
% s/ total	40,2%	10,7%		14,4%	14,6%		18,8%	49,1%		12,0%	5,1%		14,6%	20,5%		100,0%	100,0%	
<b>2024</b>																		
Enero	88.514.835,52	19.158.934	4,62	36.429.828,31	29.260.370	1,25	53.966.815,64	109.255.685	0,49	34.391.580,62	10.707.264	3,21	42.321.493,15	56.247.915	0,75	255.624.553,24	224.630.168	1,14
Febrero	0,00	0,00	0,00	0,00	0,00	0,00	0,00	0,00	0,00	0,00	0,00	0,00	0,00	0,00	0,00	0,00	0,00	0,00
Marzo	0,00	0,00	0,00	0,00	0,00	0,00	0,00	0,00	0,00	0,00	0,00	0,00	0,00	0,00	0,00	0,00	0,00	0,00
Abril	0,00	0,00	0,00	0,00	0,00	0,00	0,00	0,00	0,00	0,00	0,00	0,00	0,00	0,00	0,00	0,00	0,00	0,00
Mayo	0,00	0,00	0,00	0,00	0,00	0,00	0,00	0,00	0,00	0,00	0,00	0,00	0,00	0,00	0,00	0,00	0,00	0,00
Junio	0,00	0,00	0,00	0,00	0,00	0,00	0,00	0,00	0,00	0,00	0,00	0,00	0,00	0,00	0,00	0,00	0,00	0,00
Julio	0,00	0,00	0,00	0,00	0,00	0,00	0,00	0,00	0,00	0,00	0,00	0,00	0,00	0,00	0,00	0,00	0,00	0,00
Agosto	0,00	0,00	0,00	0,00	0,00	0,00	0,00	0,00	0,00	0,00	0,00	0,00	0,00	0,00	0,00	0,00	0,00	0,00
Septiembre	0,00	0,00	0,															