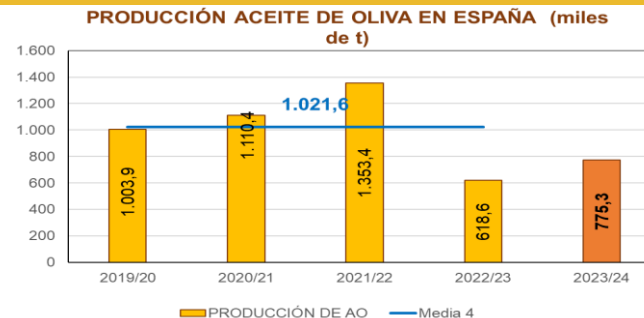




## BALANCE

				2023/24 vs...	
	Media 4	2022/23	2023/24	Media 4	2023/23
<b>I. ORIGEN</b>					
Existencias iniciales (a 1 octubre)	404,4	454,6	248,1	-39%	-45%
Producción	1.021,6	618,6	775,3	-24%	25%
Importaciones	74,3	80,6	89,0	20%	10%
<b>TOTAL</b>	<b>1.500,3</b>	<b>1.153,8</b>	<b>1.112,4</b>	<b>-26%</b>	<b>-4%</b>
<b>II. DESTINO</b>					
Mercado Interior	176,5	125,9	145,8	-17%	16%
Exportaciones	324,4	264,0	232,2	-28%	-12%
Existencias finales (a 31 de enero)	999,3	763,9	734,4	-27%	-4%
<b>TOTAL</b>	<b>1.500,3</b>	<b>1.153,8</b>	<b>1.112,4</b>	<b>-26%</b>	<b>-4%</b>
Mercado total	500,9	389,9	378,1	-25%	-3%
Media mensual (desde inicio campaña)	125,2	97,5	94,513	-25%	-3%

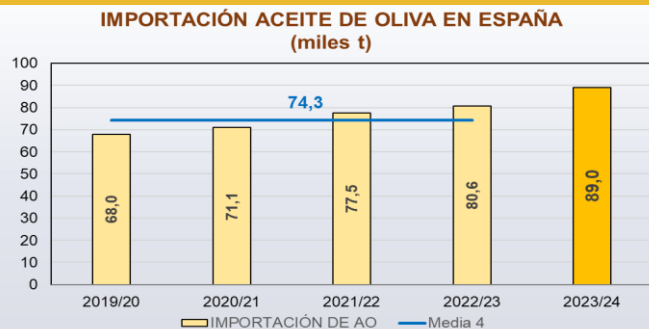
## PRODUCCIÓN



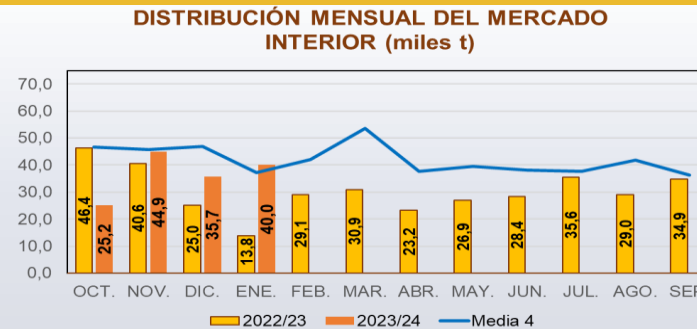
## EXISTENCIAS



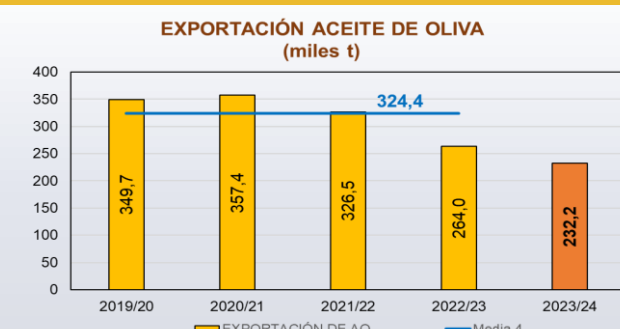
## IMPORTACIONES



## MERCADO INTERIOR

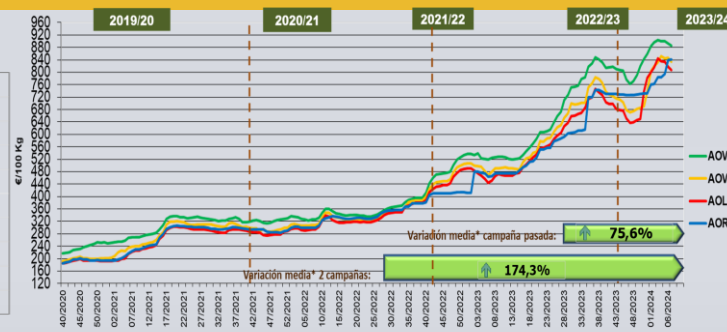
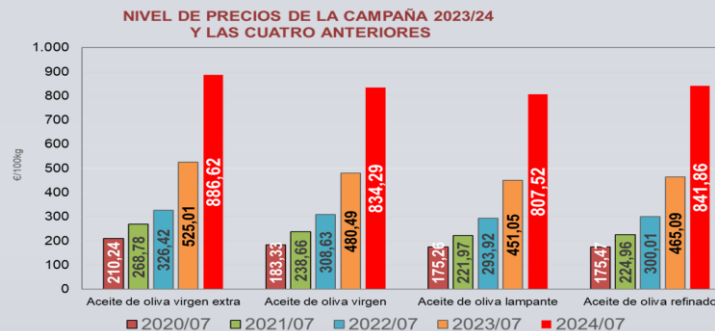


## EXPORTACIONES



## PRECIOS EN ORIGEN

Categorías de Aceite de Oliva	2024/03	2024/04	2024/05	2024/06	2024/07
	15-21/01	22-28/01	29/01-04/02	05-11/02	12-18/02
Aceite de Oliva Virgen Extra	903,41	900,44	899,88	892,69	886,62
Aceite de Oliva Virgen	832,95	850,97	844,15	846,53	834,29
Aceite de Oliva Lampante	845,36	836,17	833,61	817,18	807,52
Aceite de Oliva Refinado	783,41	783,03	795,44	838,80	841,86



## BALANCE

Balance de Aceite de Oliva a 31 de enero de 2024

				2023/24 vs...	
	Media 4	2022/23	2023/24	Media 4	2023/23
<b>I. ORIGEN</b>					
Existencias iniciales (a 1 octubre)	404,4	454,6	248,1	-39%	-45%
Producción	1.021,6	618,6	775,3	-24%	25%
Importaciones	74,3	80,6	89,0	20%	10%
<b>TOTAL</b>	<b>1.500,3</b>	<b>1.153,8</b>	<b>1.112,4</b>	<b>-26%</b>	<b>-4%</b>
<b>II. DESTINO</b>					
Mercado Interior	176,5	125,9	145,8	-17%	16%
Exportaciones	324,4	264,0	232,2	-28%	-12%
Existencias finales (a 31 de enero)	999,3	763,9	734,4	-27%	-4%
<b>TOTAL</b>	<b>1.500,3</b>	<b>1.153,8</b>	<b>1.112,4</b>	<b>-26%</b>	<b>-4%</b>
Mercado total	500,9	389,9	378,1	-25%	-3%
Media mensual (desde inicio campaña)	125,2	97,5	94,5	-25%	-3%



Inicio

Recursos totales, para el primer tercio de campaña, por debajo de la media de las cuatro campañas anteriores y ligeramente por debajo de la anterior debido a las bajas existencias iniciales.

Niveles de comercialización también inferiores, con una media mensual de 94.513 toneladas.

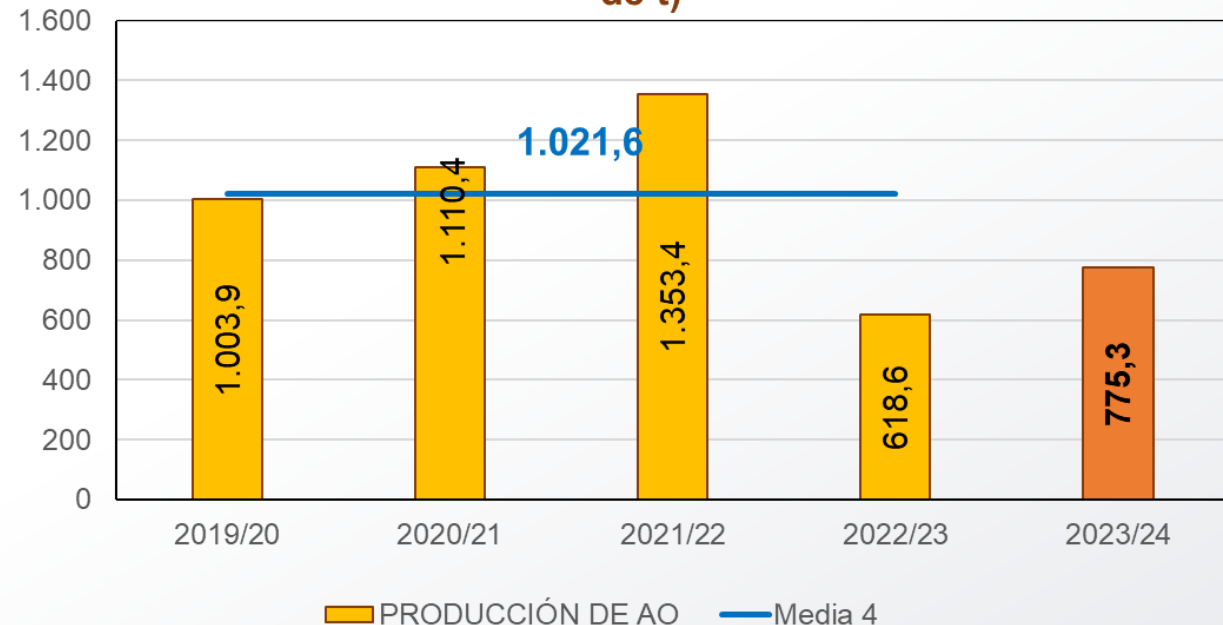


Siguiente

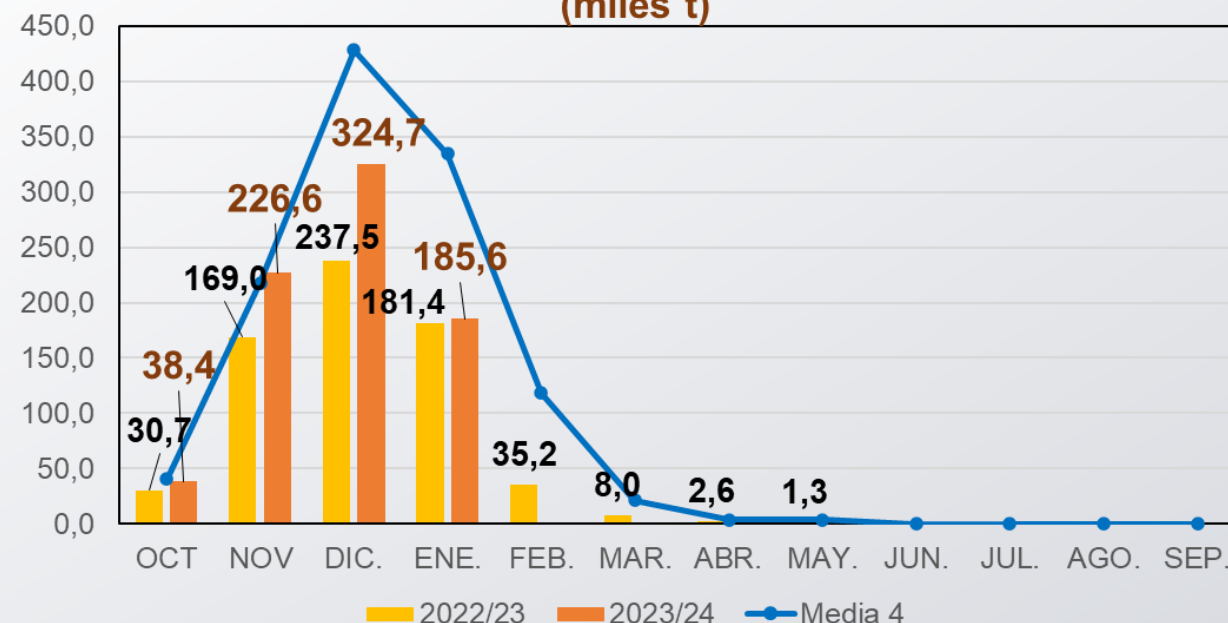
**PRODUCCIÓN**

**Producción española de Aceite de Oliva a 31 de enero de 2024**

**PRODUCCIÓN ACEITE DE OLIVA EN ESPAÑA (miles de t)**




**DISTRIBUCIÓN MENSUAL DE LA PRODUCCIÓN (miles t)**



Inicio

*La distribución mensual mantiene el ritmo de campañas anteriores, con un mayor nivel en el mes de diciembre y en su conjunto respecto de la campaña pasada.*

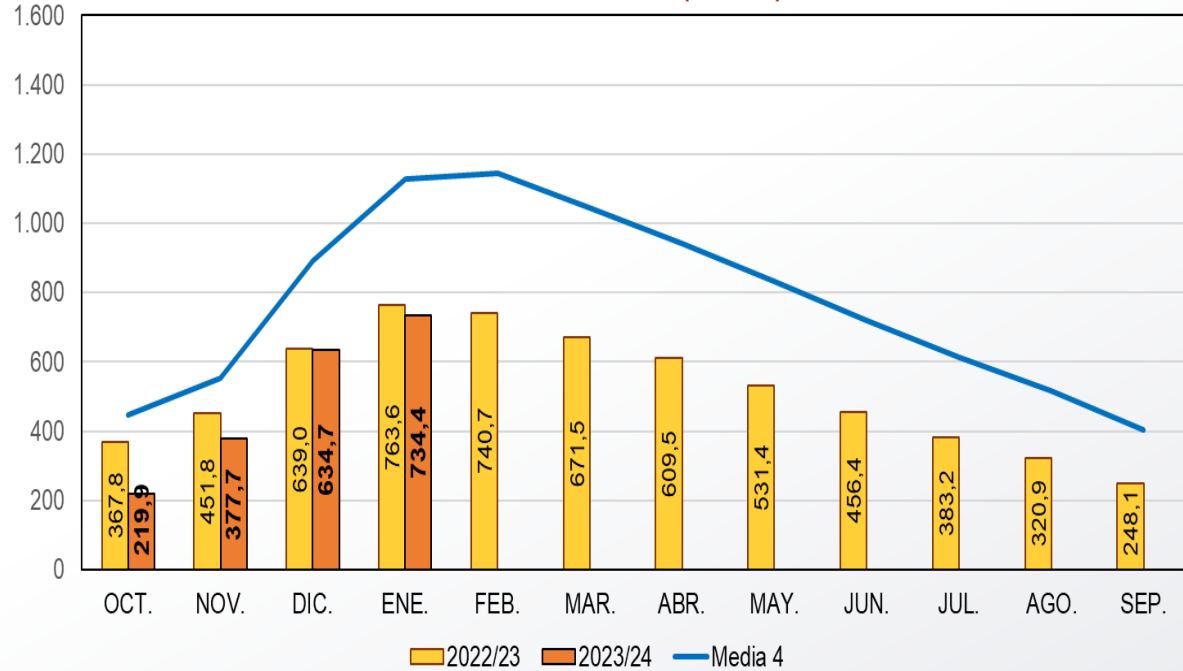


Siguiente

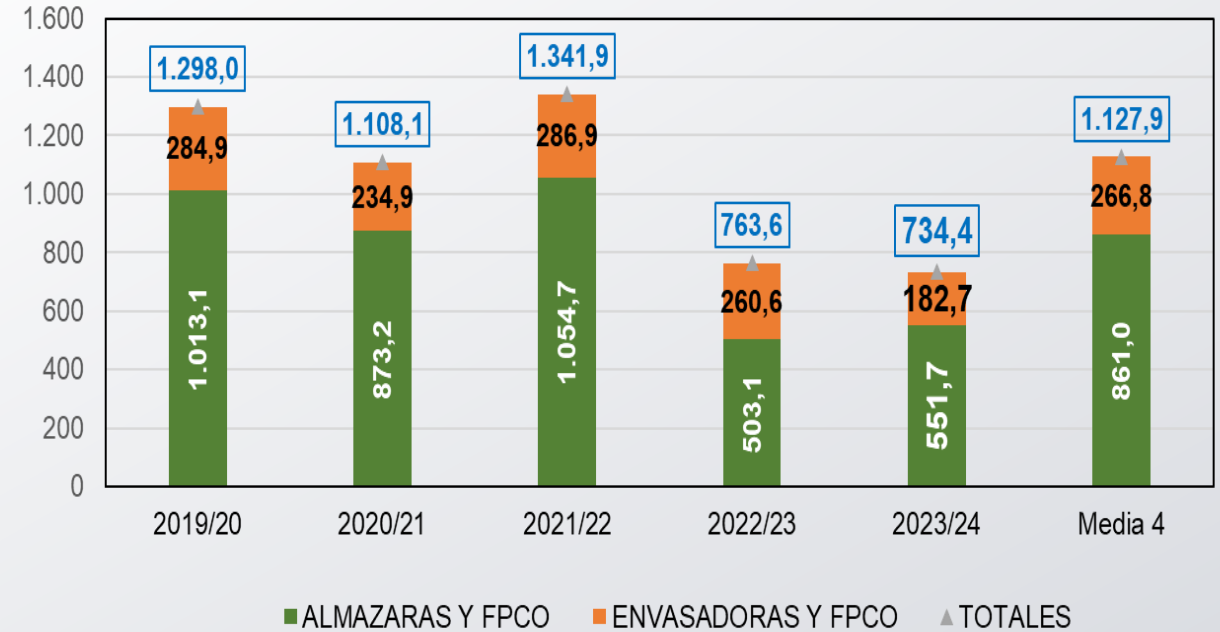
**EXISTENCIAS**

**Existencias de Aceite de Oliva a 31 de enero de 2024**

EXISTENCIAS FINALES (Miles t)



DISTRIBUCIÓN EXISTENCIAS DE ACEITE DE OLIVA (Miles de t)




Existencias similares a la última campaña, pero muy por debajo de la media de las cuatro campañas anteriores.

En relación con la campaña pasada niveles superiores en almazaras (+10%) y por debajo en el caso de las envasadoras (-30%) y con una misma distribución respecto de la media



Inicio



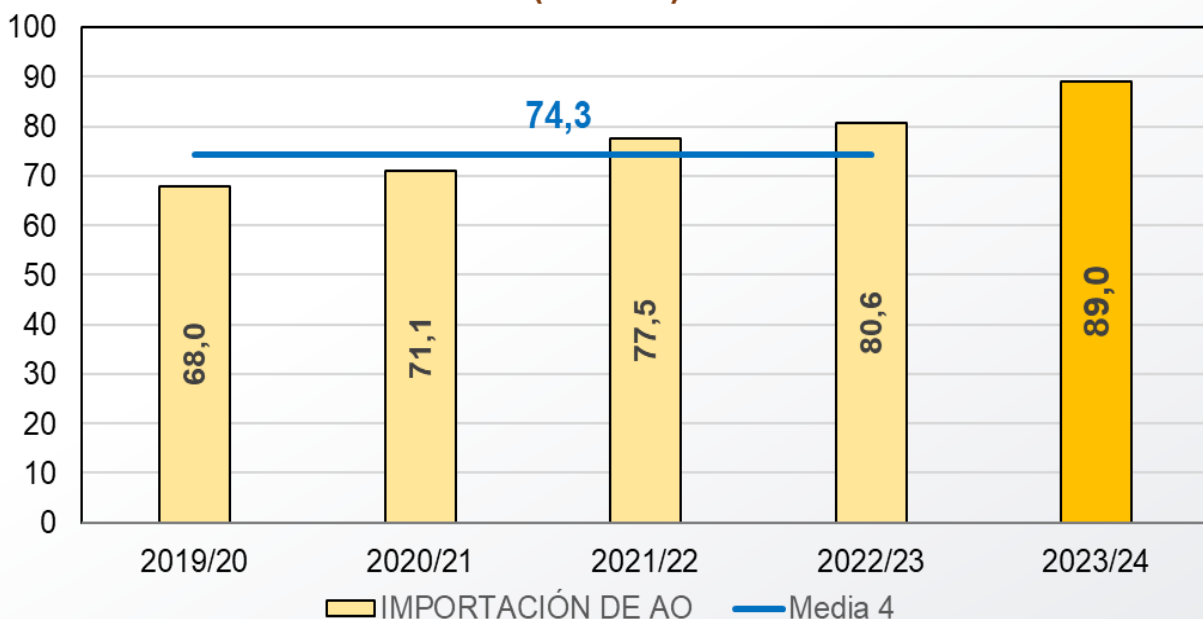
Siguiente

Fuente: Elaboración de SGCHIAO a partir de datos SIMO. MAPA.

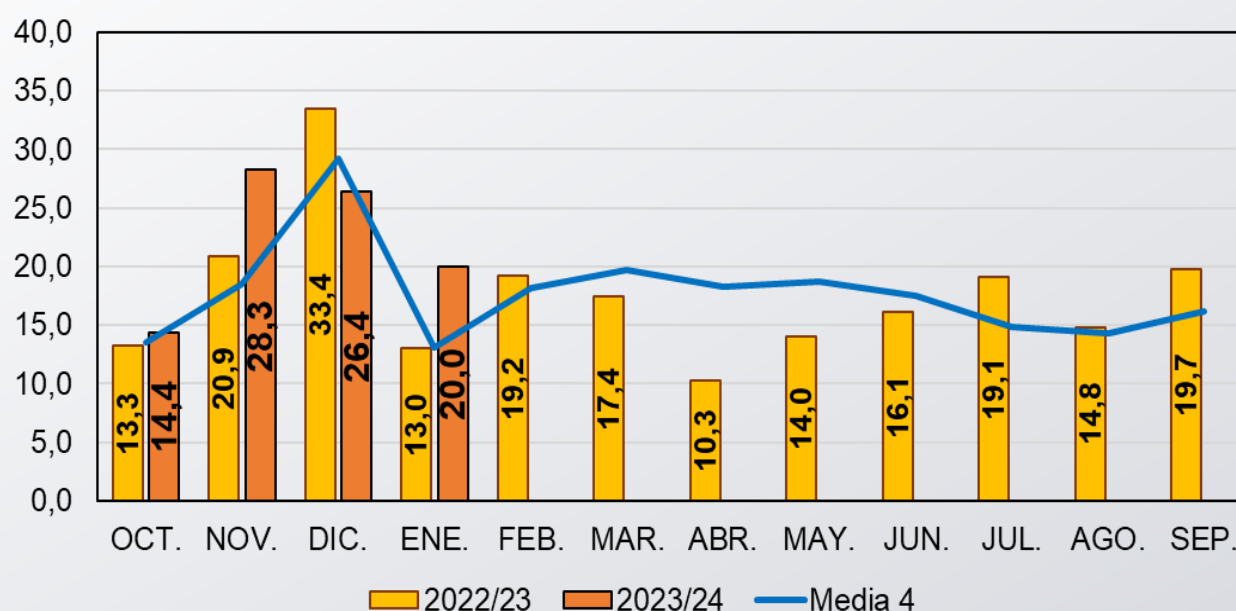
**IMPORTACIÓN**

**Importaciones de Aceite de Oliva a 31 de enero de 2024**

**IMPORTACIÓN ACEITE DE OLIVA EN ESPAÑA**  
(miles t)



**DISTRIBUCIÓN MENSUAL DE IMPORTACIONES**  
(miles t)



Inicio

*Las importaciones en el primer tercio de campaña superan la media y la campaña pasada.*

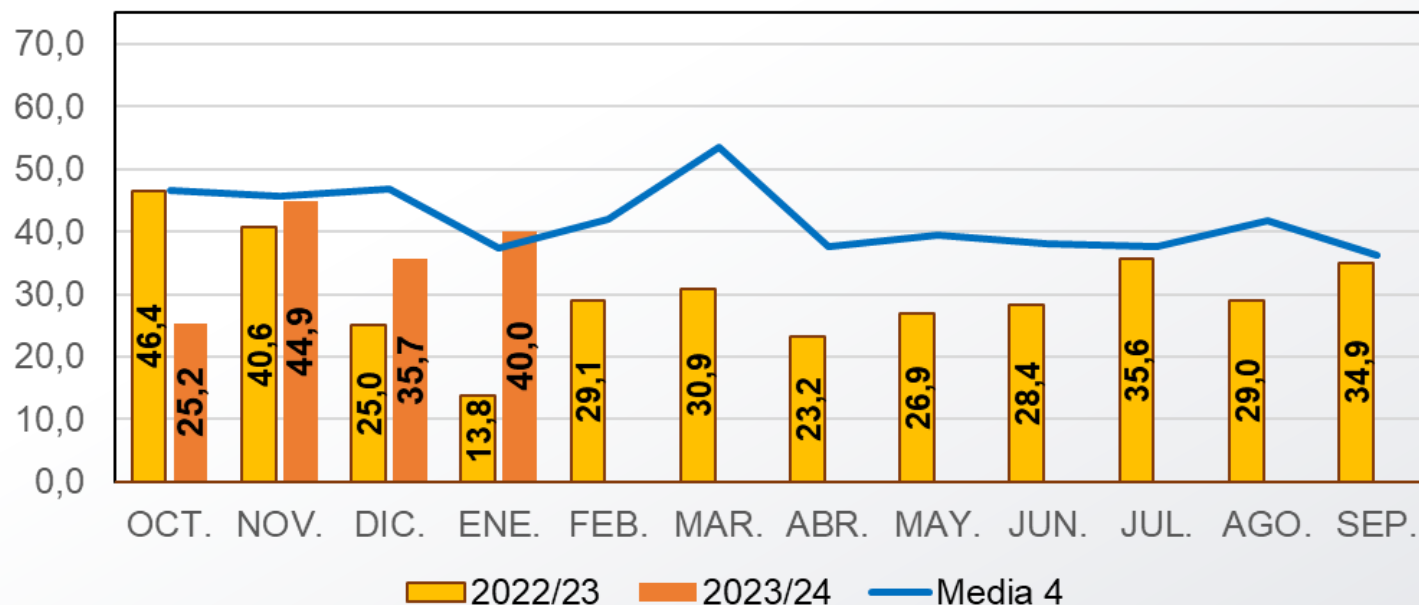


Siguiente

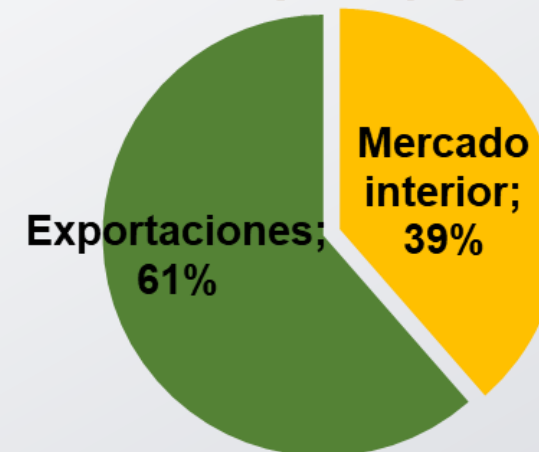
**MERCADO INTERIOR**

**Mercado Interior del Aceite de Oliva a 31 de enero de 2024**

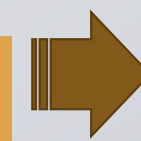
**DISTRIBUCIÓN MENSUAL DEL MERCADO INTERIOR (miles t)**



**MERCADO INTERIOR VS EXPORTACIONES**



Inicio



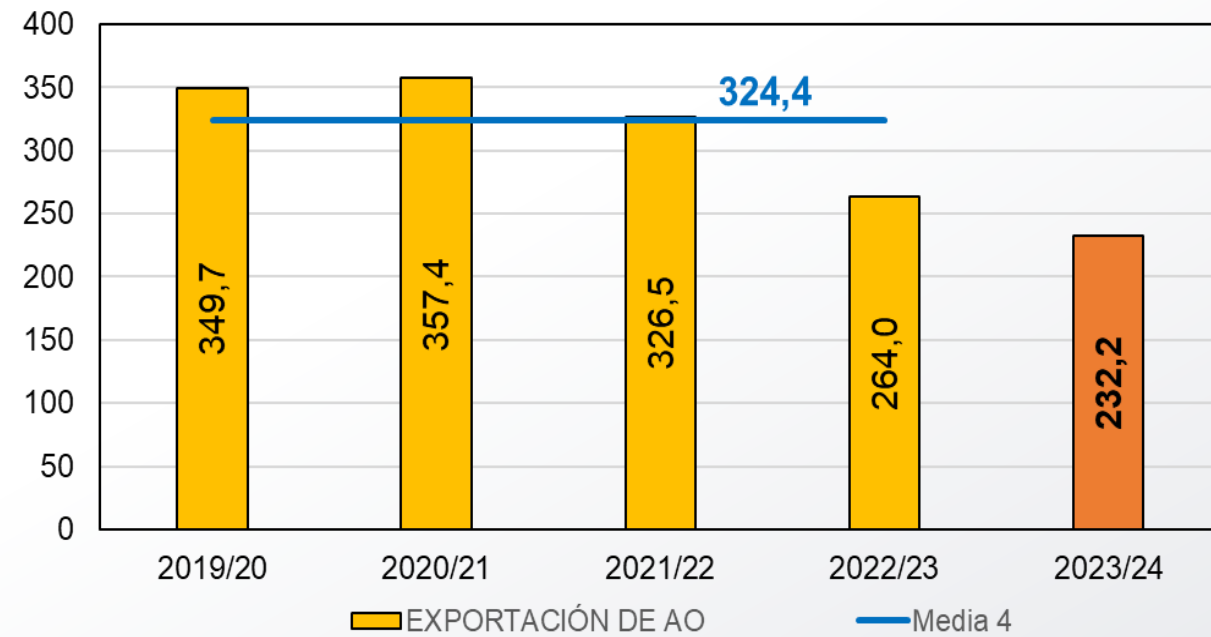
Siguiente

*Mercado interior por encima de la campaña anterior, pero por debajo de la media de las cuatro últimas campañas.*

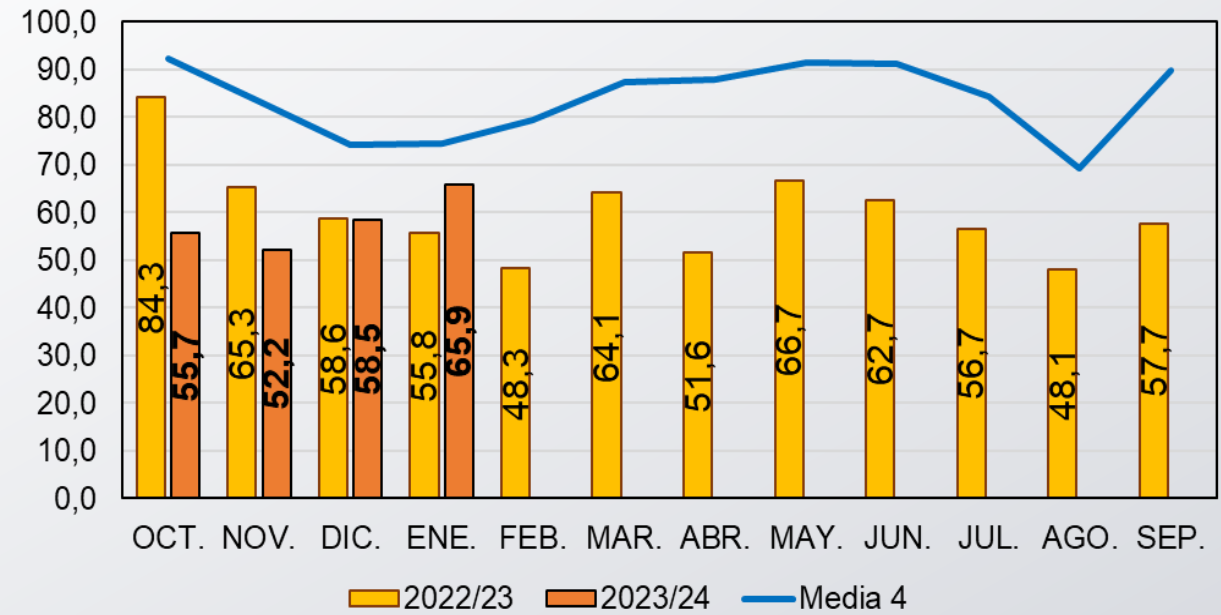
**EXPORTACIÓN**

**Exportaciones de Aceite de Oliva a 31 de enero de 2024**

**EXPORTACIÓN ACEITE DE OLIVA**  
(miles t)



**DISTRIBUCIÓN MENSUAL DE EXPORTACIONES**  
(miles t)



Inicio

*Exportaciones inferiores a la campaña pasada y respecto de la media de las cuatro últimas campañas.*



Siguiente

## PRECIOS

Precios medios semanales por categoría (€/100kg). Semana 07/2024 (12-18/02).

€/100kg

## SEMANAS ANALIZADAS

Categorías de Aceite de Oliva	2024/03	2024/04	2024/05	2024/06	2024/07
	15-21/01	22-28/01	29/01-04/02	05-11/02	12-18/02
Aceite de Oliva Virgen Extra	903,41	900,44	899,88	892,69	886,62
Aceite de Oliva Virgen	832,95	850,97	844,15	846,53	834,29
Aceite de Oliva Lampante	845,36	836,17	833,61	817,18	807,52
Aceite de Oliva Refinado	783,41	783,03	795,44	838,80	841,86

La última semana analizada respecto...

En el período analizado	El inicio de campaña*	Respecto a 2022/23	Respecto a Media 4 campañas
-1,86%	+8,97%	+68,88%	+171,62%
+0,16%	+13,17%	+73,63%	+170,32%
-4,48%	+14,92%	+79,03%	+174,74%
+7,46%	+15,14%	+81,01%	+180,61%

\*Inicio de campaña 2023/24: semana 40/2023



Inicio

Ligeros descensos de las categorías virgen extra y lampante.



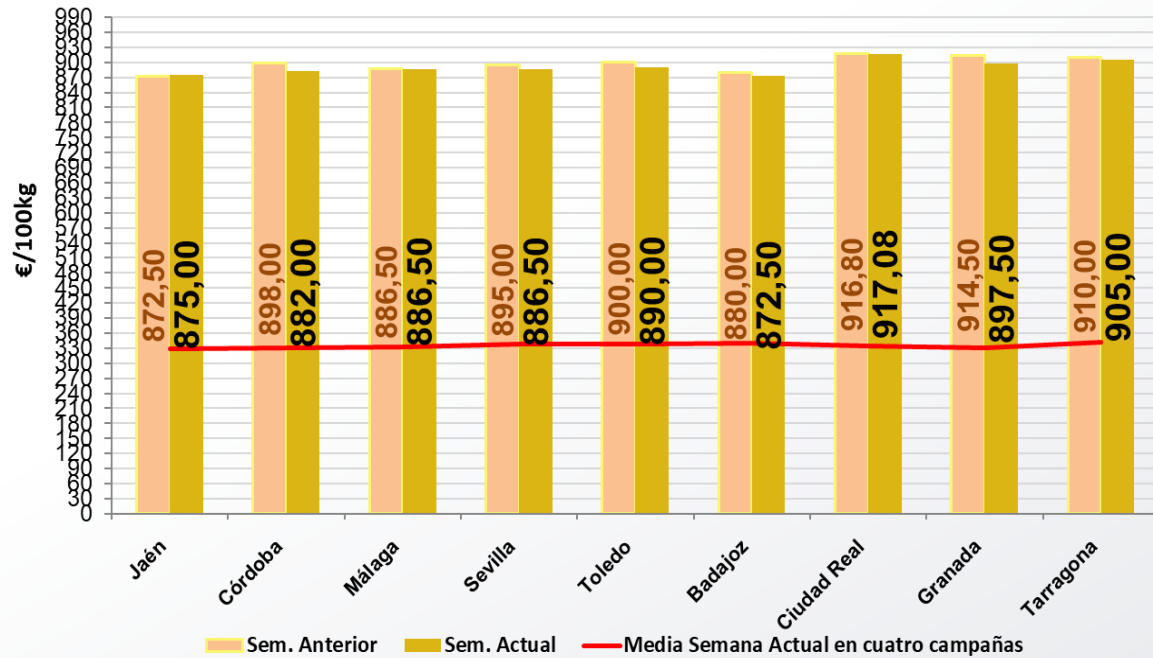
Siguiendo



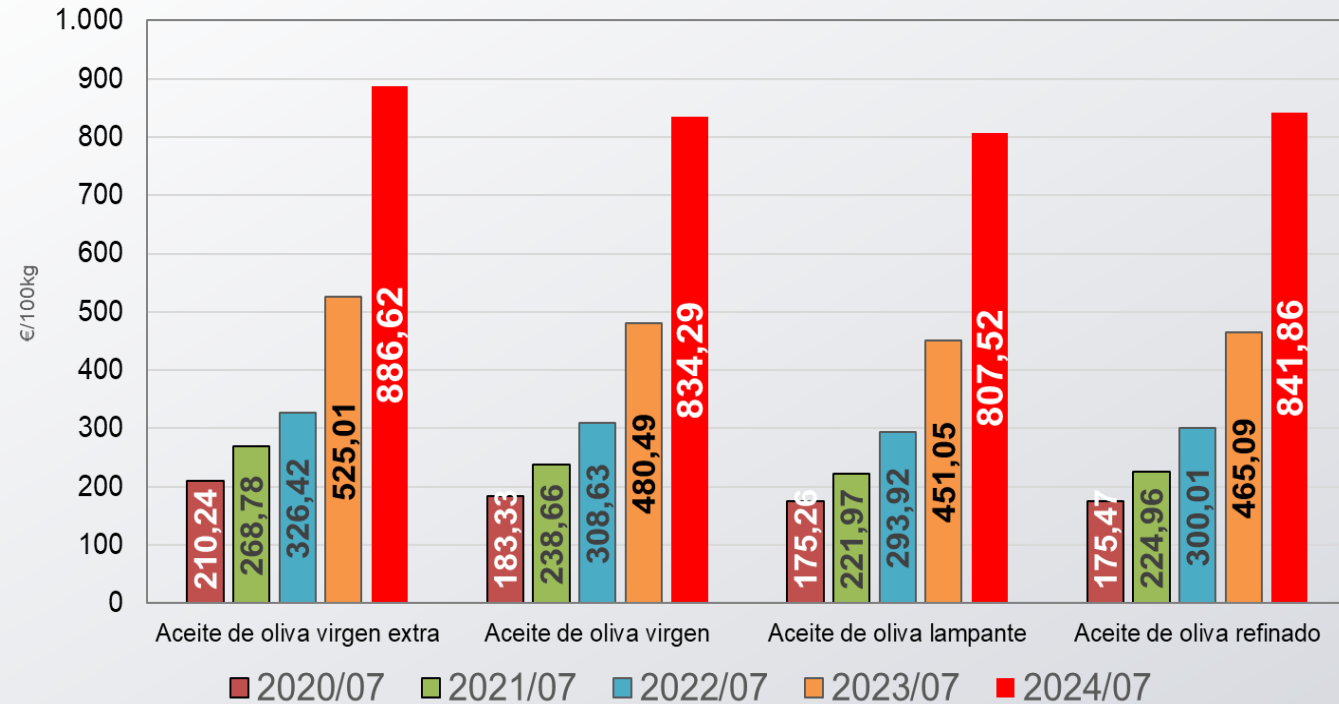
**PRECIOS**

**Precios medios semanales por categoría (€/100kg). Semana 07/2024 (12-18/02).**

PRECIOS DE AOVE EN LOS DIFERENTES MERCADOS ÚLTIMA SEMANA Y ANTERIOR



NIVEL DE PRECIOS DE LA CAMPAÑA 2023/24 Y LAS CUATRO ANTERIORES



Inicio

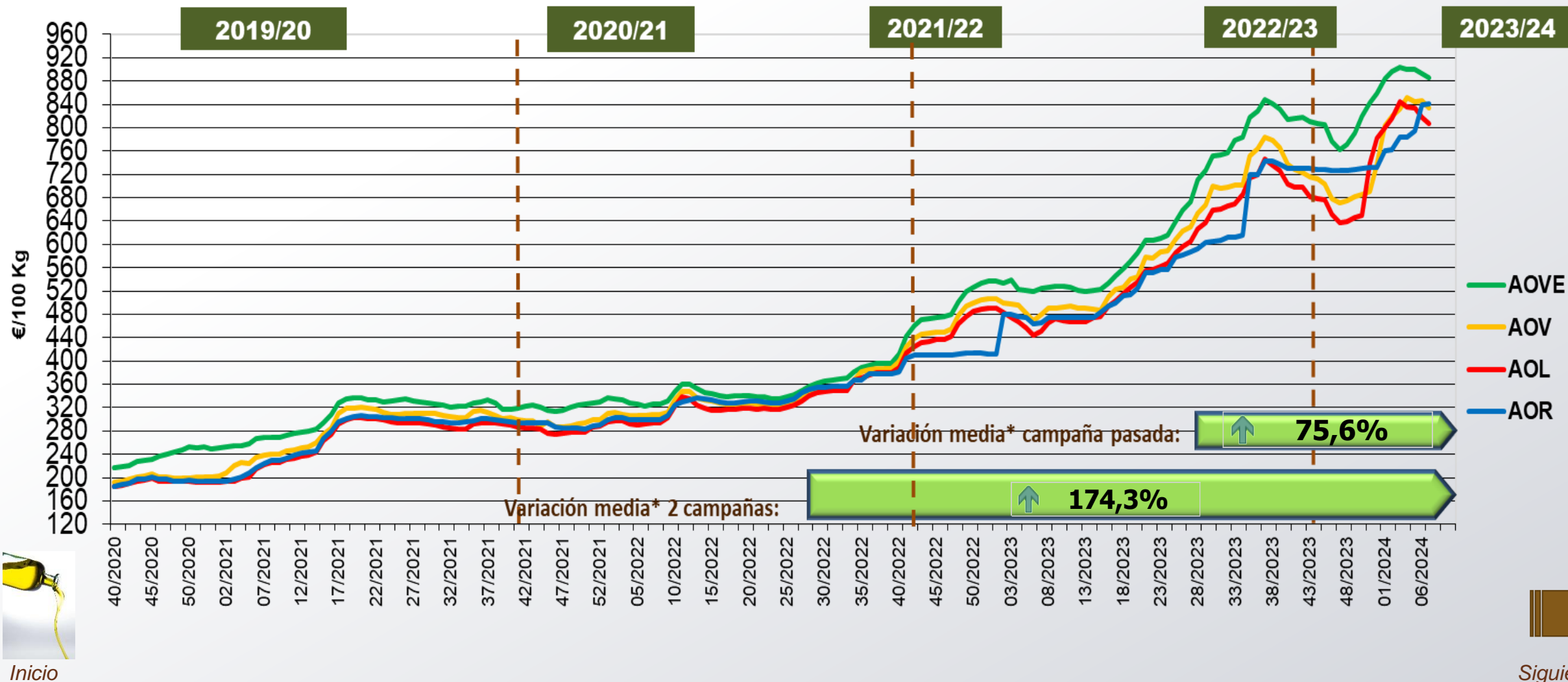
*Los precios superan ampliamente las campañas anteriores, con niveles máximos en todas las categorías.*



Siguiente

**PRECIOS**

**Precios medios semanales por categoría (€/100kg). Semana 07/2024 (12-18/02).**






Fuente: Elaboración de SGCHIAO a partir de datos de SG Análisis, Coordinación y Estadística. MAPA.

\*Se refiere a la media de las variaciones de las diferentes categorías de aceite de oliva en la última semana respecto a 12 meses y 24 meses previos.



## MÁS INFORMACIÓN EN:

-  <https://www.mapa.gob.es/es/agricultura/temas/producciones-agricolas/aceite-oliva-y-aceituna-mesa/avances.aspx>
-  <https://www.mapa.gob.es/es/estadistica/temas/estadisticas-agrarias/economia/precios-coyunturales-prod-agricolas/>
-  [http://ec.europa.eu/agriculture/olive-oil/prices/index\\_en.htm](http://ec.europa.eu/agriculture/olive-oil/prices/index_en.htm)



*Inicio*