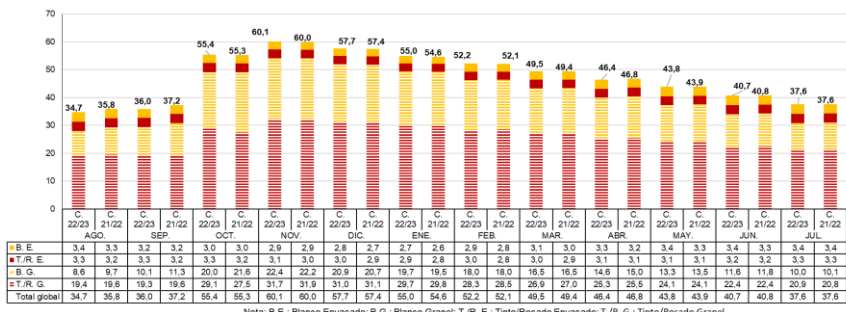
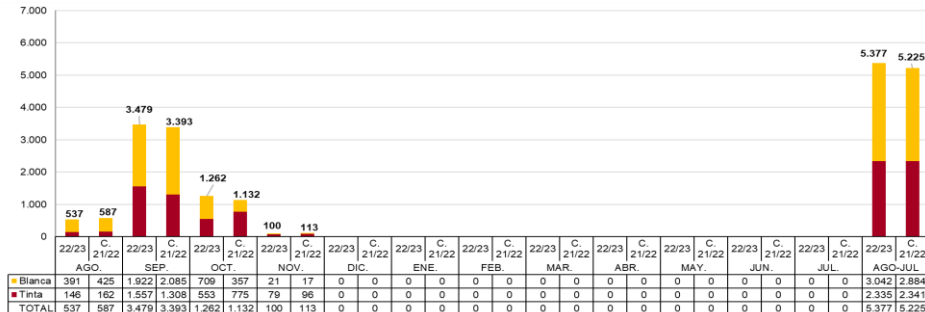


EXISTENCIAS INICIALES



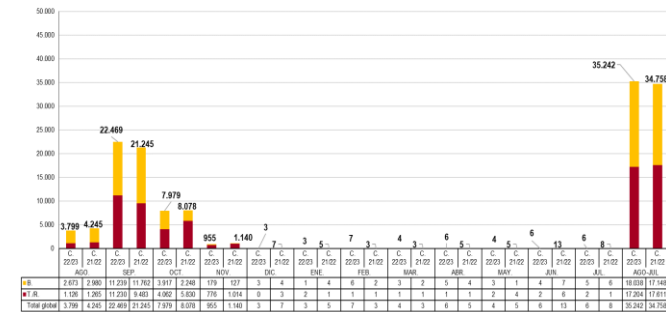
Nota: B.E.: Blanco Envasado; B.G.: Blanco Granel; T.R.E.: Tinto/Rosado Envasado; T.R.G.: Tinto/Rosado Granel

ENTRADA UVA



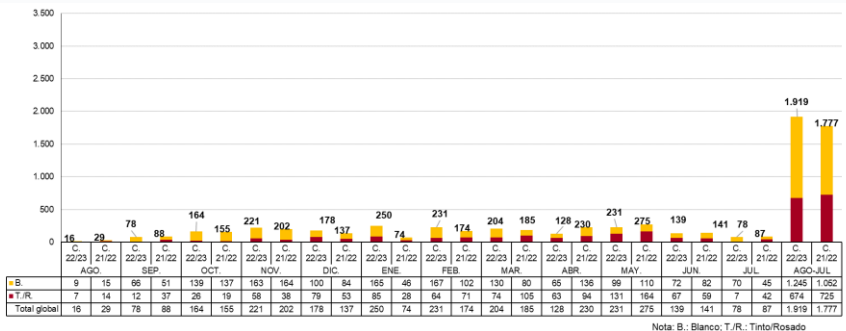
Nota: B.E.: Blanco Envasado; B.G.: Blanco Granel; T.R.E.: Tinto/Rosado Envasado; T.R.G.: Tinto/Rosado Granel

PRODUCCIÓN VINO



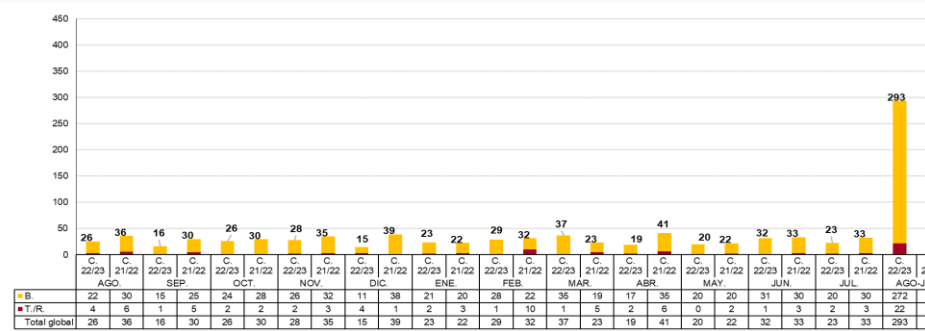
Nota: B.E.: Blanco Envasado; B.G.: Blanco Granel; T.R.E.: Tinto/Rosado Envasado; T.R.G.: Tinto/Rosado Granel

SALIDAS DESTILACIÓN



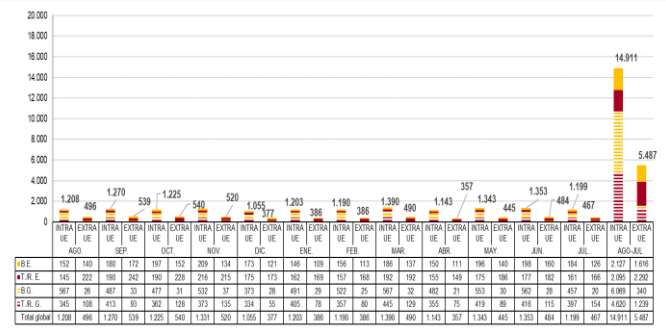
Nota: B.: Blanco; T.R.: Tinto/Rosado

SALIDAS VINAGRERÍA



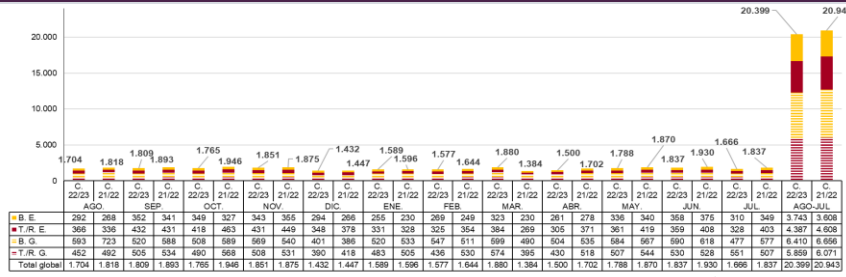
Nota: B.: Blanco; T.R.: Tinto/Rosado

EXPORTACIONES VINO (I)



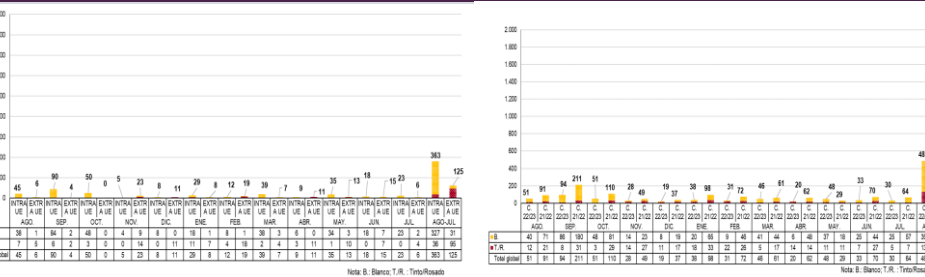
Nota: B.E.: Blanco Envasado; B.G.: Blanco Granel; T.R.E.: Tinto/Rosado Envasado; T.R.G.: Tinto/Rosado Granel

EXPORTACIONES VINO (II)



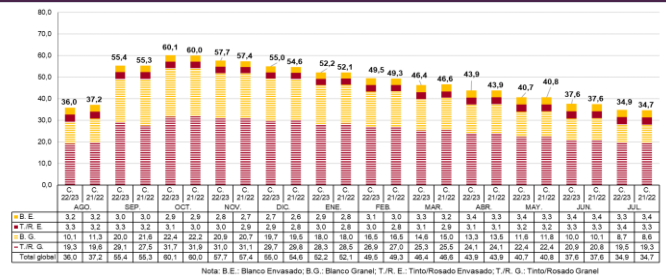
Nota: B.E.: Blanco Envasado; B.G.: Blanco Granel; T.R.E.: Tinto/Rosado Envasado; T.R.G.: Tinto/Rosado Granel

EXPORTACIONES MOSTO (I y II)



Nota: B.: Blanco; T.R.: Tinto/Rosado

EXISTENCIAS FINALES



Nota: B.E.: Blanco Envasado; B.G.: Blanco Granel; T.R.E.: Tinto/Rosado Envasado; T.R.G.: Tinto/Rosado Granel

NOTA: INFOVI no es fuente oficial de datos para exportaciones



DIRECCION GENERAL DE PRODUCCIONES Y MERCADOS AGRARIOS
SUBDIRECCION GENERAL DE FRUTAS Y HORTALIZAS Y VITIVINICULTURA

Fecha de extracción de datos: 06/09/2023

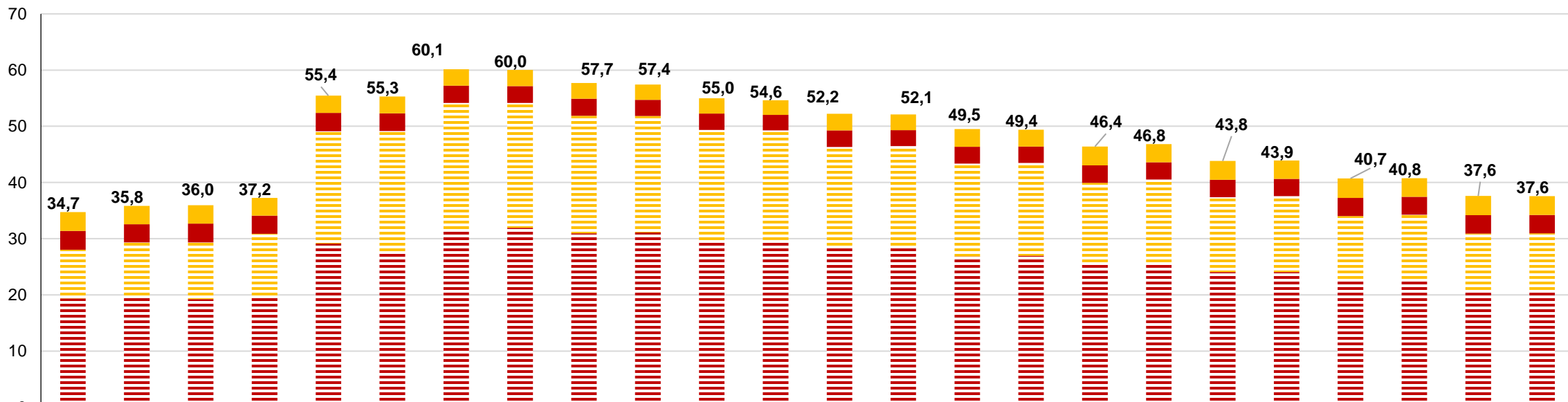
Fuente: Elaboración de SGFHV a partir de datos de AICA. MAPA.

Siguiente



EXISTENCIAS INICIALES

EXISTENCIAS INICIALES DE VINO. Productores de ≥ 1.000 hl y almacenistas
(millones hl)

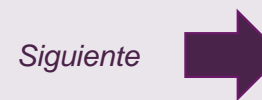


	AGO.		SEP.		OCT.		NOV.		DIC.		ENE.		FEB.		MAR.		ABR.		MAY.		JUN.		JUL.	
	C. 22/23	C. 21/22	C. 22/23	C. 21/22	C. 22/23	C. 21/22	C. 22/23	C. 21/22	C. 22/23	C. 21/22	C. 22/23	C. 21/22	C. 22/23	C. 21/22	C. 22/23	C. 21/22	C. 22/23	C. 21/22	C. 22/23	C. 21/22	C. 22/23	C. 21/22	C. 22/23	C. 21/22
■ B. E.	3,4	3,3	3,2	3,2	3,0	3,0	2,9	2,9	2,8	2,7	2,7	2,6	2,9	2,8	3,1	3,0	3,3	3,2	3,4	3,3	3,4	3,3	3,4	3,4
■ T./R. E.	3,3	3,2	3,3	3,2	3,3	3,2	3,1	3,0	3,0	2,9	2,9	2,8	3,0	2,8	3,0	2,9	3,1	3,1	3,1	3,1	3,2	3,2	3,3	3,3
■ B. G.	8,6	9,7	10,1	11,3	20,0	21,6	22,4	22,2	20,9	20,7	19,7	19,5	18,0	18,0	16,5	16,5	14,6	15,0	13,3	13,5	11,6	11,8	10,0	10,1
■ T./R. G.	19,4	19,6	19,3	19,6	29,1	27,5	31,7	31,9	31,0	31,1	29,7	29,8	28,3	28,5	26,9	27,0	25,3	25,5	24,1	24,1	22,4	22,4	20,9	20,8
Total global	34,7	35,8	36,0	37,2	55,4	55,3	60,1	60,0	57,7	57,4	55,0	54,6	52,2	52,1	49,5	49,4	46,4	46,8	43,8	43,9	40,7	40,8	37,6	37,6

Nota: B.E.: Blanco Envasado; B.G.: Blanco Granel; T./R. E.: Tinto/Rosado Envasado; T./R. G.: Tinto/Rosado Granel



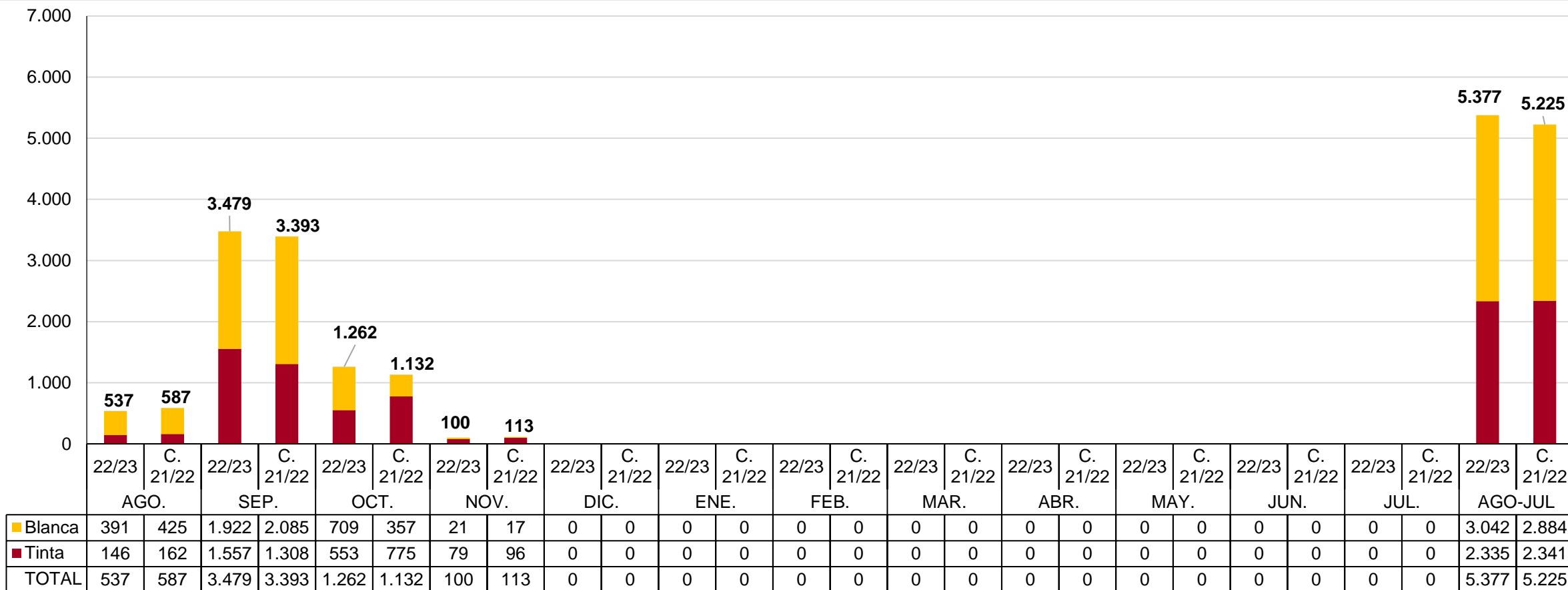
Inicio



Fuente: Elaboración de SGFHV a partir de datos de AICA. MAPA.

PRODUCCIÓN

Entrada de uva. Productores de ≥ 1.000 hl (millones Kg.)



Anterior



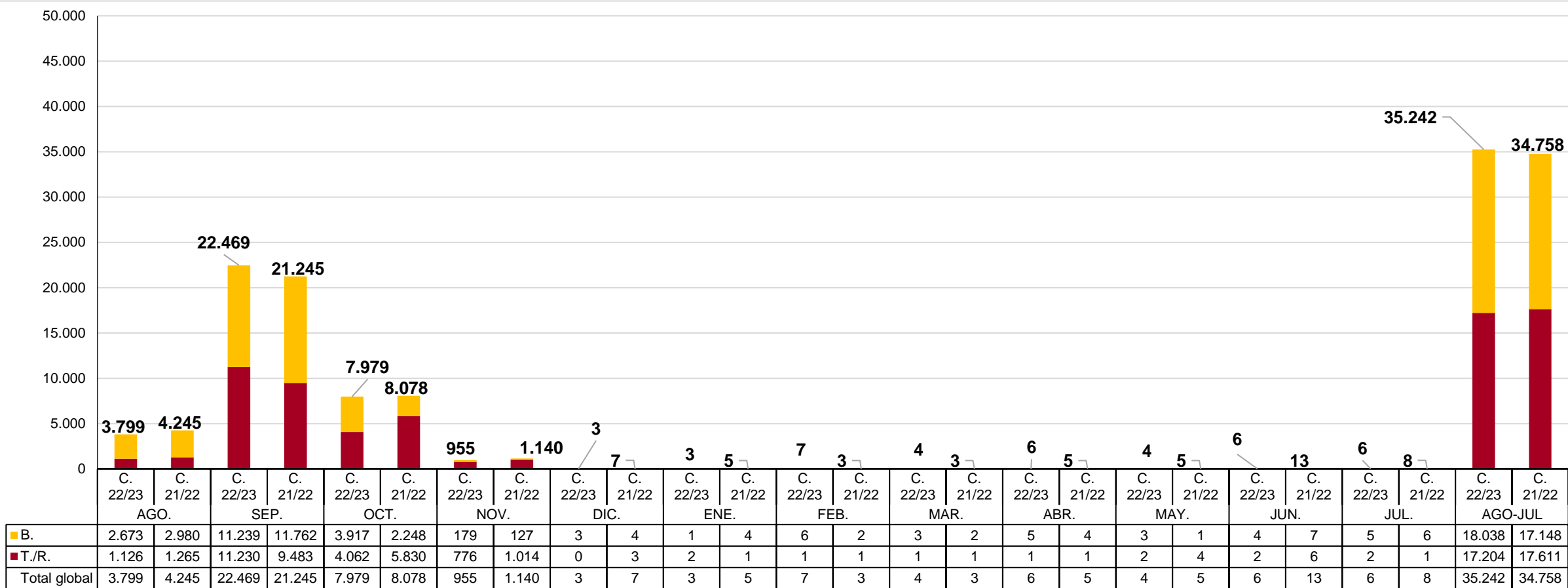
Inicio

Siguiente

Fuente: Elaboración de SGFHV a partir de datos de AICA. MAPA.

PRODUCCIÓN

Producción de VINO. Productores de ≥ 1.000 hl (miles hl.)



Anterior



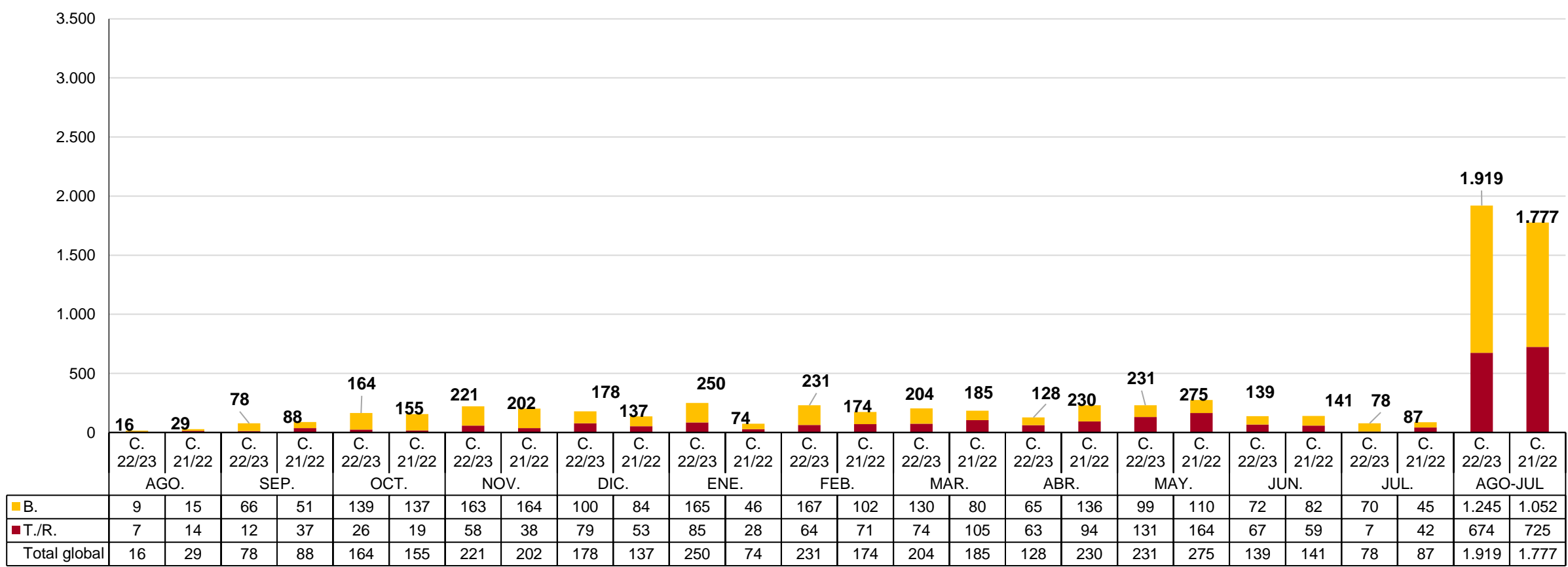
Inicio

Siguiente

Fuente: Elaboración de SGFHV a partir de datos de AICA. MAPA.

SALIDAS

Salidas de Vino a Destilería. Productores de ≥ 1.000 hl y almacenistas (miles hl)



Nota: B.: Blanco; T./R.: Tinto/Rosado

Anterior



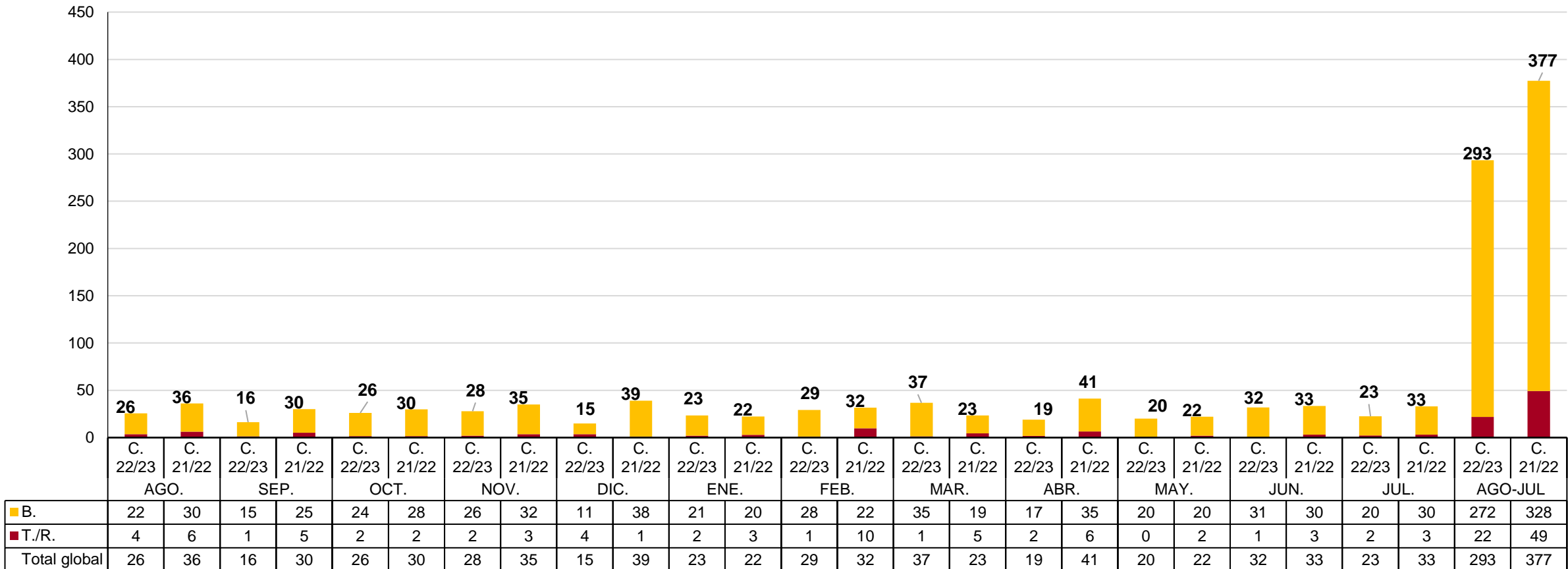
Inicio

Siguiente

Fuente: Elaboración de SGFHV a partir de datos de AICA. MAPA.

SALIDAS

Salidas de Vino a Vinagrería (miles hl). Productores de ≥ 1.000 hl y almacenistas



Anterior



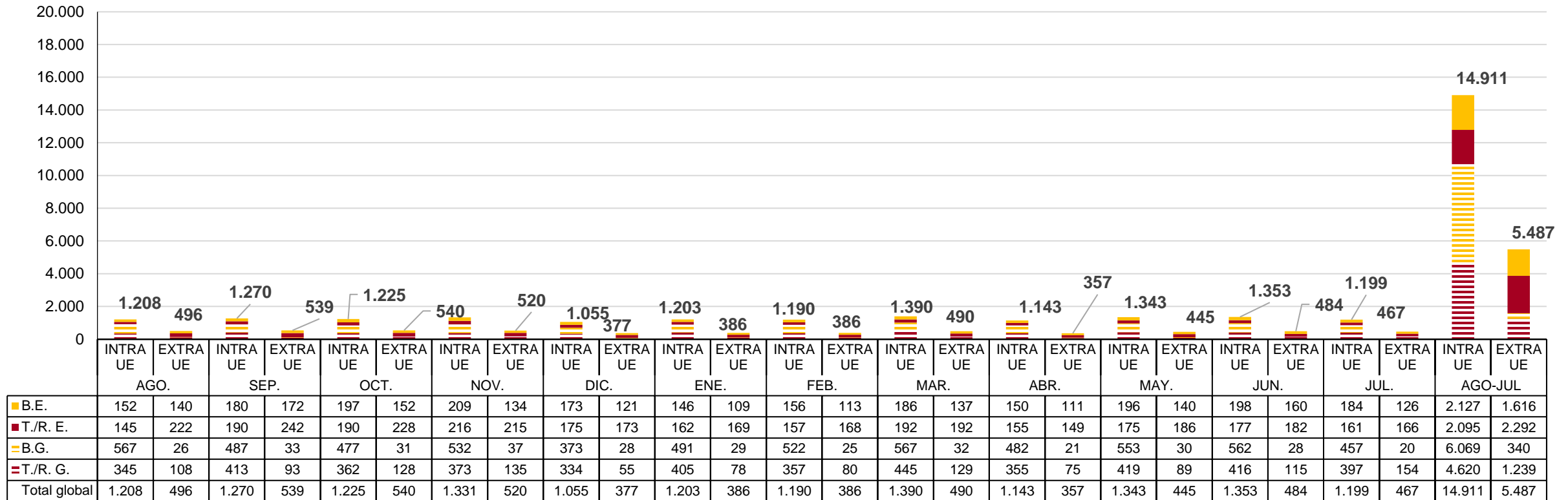
Inicio

Siguiente

Fuente: Elaboración de SGFHV a partir de datos de AICA. MAPA.

EXPORTACIÓN

Exportaciones de vino (miles de hl.)



Nota: B.E.: Blanco Envasado; B.G.: Blanco Granel; T./R. E.: Tinto/Rosado Envasado; T./R. G.: Tinto/Rosado Granel

(*) NOTA: El gráfico refleja la información proporcionada por los operadores obligados a declarar en el sistema INFOVI, tanto productores como almacenistas. Se trata por tanto de datos orientativos ya que pueden llevarse a cabo exportaciones por otros tipos operadores. Los datos proporcionados por Datacomex son las exportaciones efectivamente realizadas, por tanto ésta es la única fuente oficial de información sobre exportaciones. Para más información ver http://datacomex.comercio.es/principal_comex_es.aspx



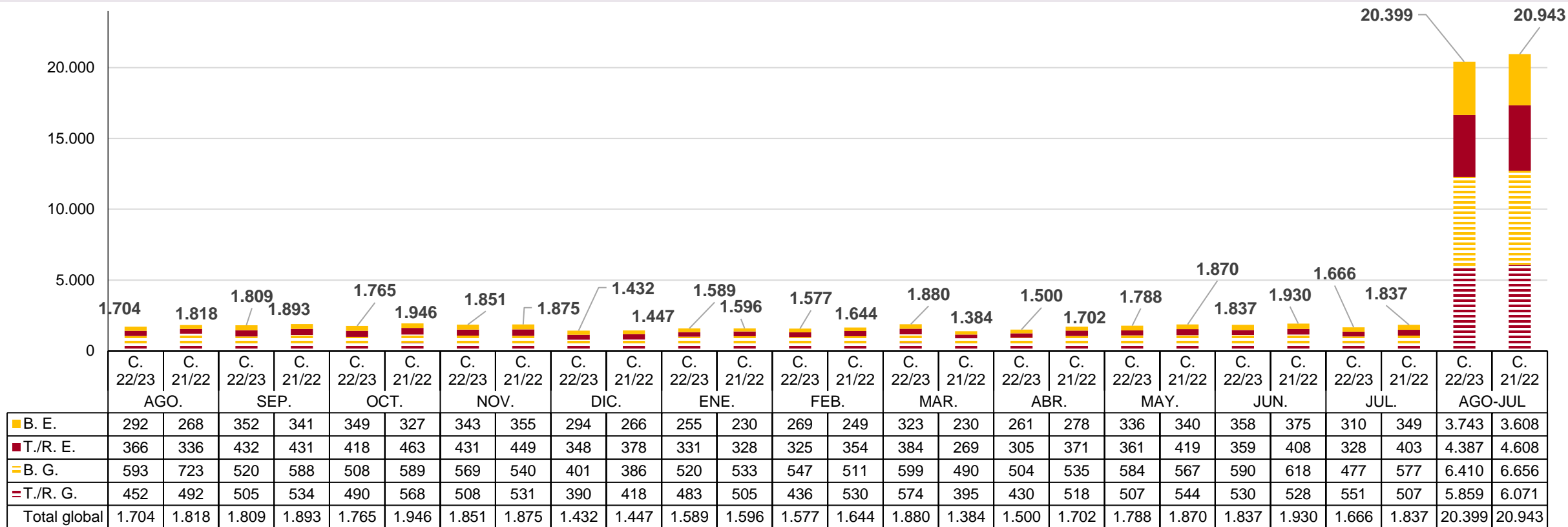
Inicio



Fuente: Elaboración de SGFHV a partir de datos de AICA. MAPA.

EXPORTACIÓN

Exportaciones de Vino (miles hl). Productores de ≥ 1.000 hl y almacenistas (*)



Nota: B.E.: Blanco Envasado; B.G.: Blanco Granel; T./R. E.: Tinto/Rosado Envasado; T./R. G.: Tinto/Rosado Granel

(*) NOTA: El gráfico refleja la información proporcionada por los operadores obligados a declarar en el sistema INFOVI, tanto productores como almacenistas. Se trata por tanto de datos orientativos ya que pueden llevarse a cabo exportaciones por otros tipos operadores. Los datos proporcionados por Datacomex son las exportaciones efectivamente realizadas, por tanto ésta es la única fuente oficial de información sobre exportaciones. Para más información ver http://datacomex.comercio.es/principal_comex_es.aspx



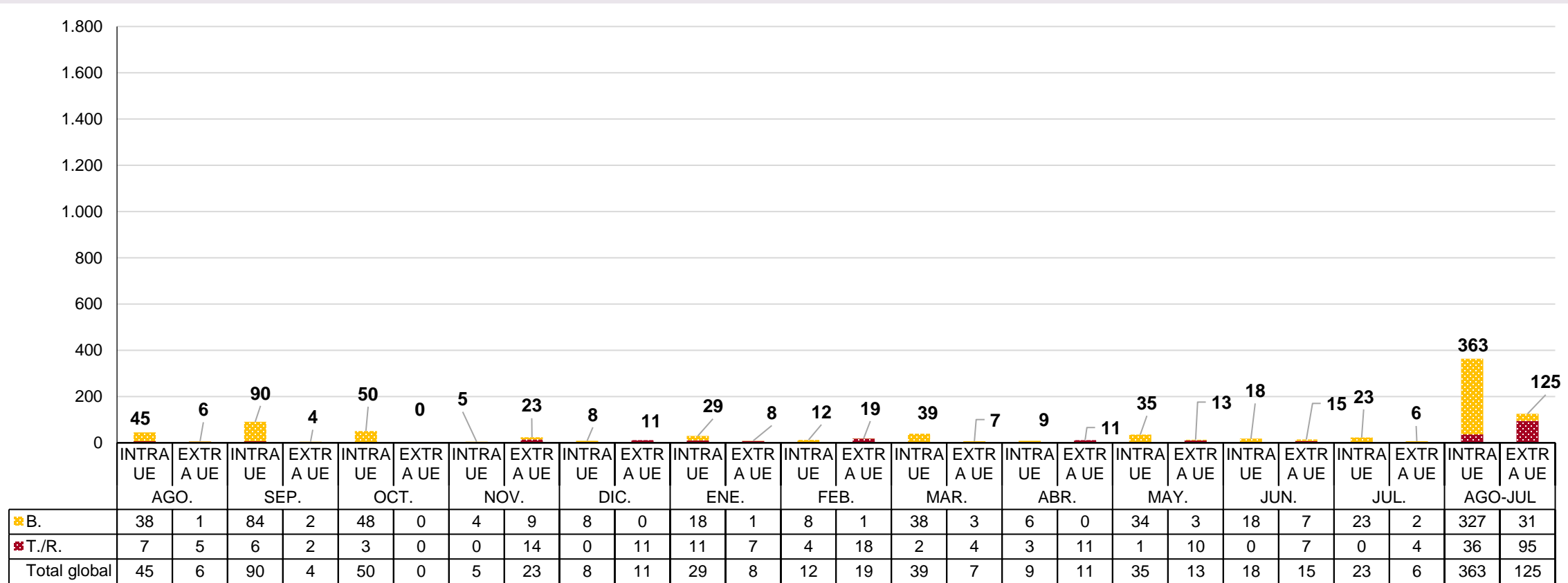
Inicio



Fuente: Elaboración de SGFHV a partir de datos de AICA. MAPA.

EXPORTACIÓN

Exportaciones de Mosto s.c. (miles hl). Productores de ≥ 1.000 hl y almacenistas (*)



Nota: B.: Blanco; T./R. : Tinto/Rosado

(*) NOTA: El gráfico refleja la información proporcionada por los operadores obligados a declarar en el sistema INFOVI, tanto productores como almacenistas. Se trata por tanto de datos orientativos ya que pueden llevarse a cabo exportaciones por otros tipos operadores. Los datos proporcionados por Datacomex son las exportaciones efectivamente realizadas, por tanto ésta es la única fuente oficial de información sobre exportaciones. Para más información ver http://datacomex.comercio.es/principal_comex_es.aspx

Fuente: Elaboración de SGFHV a partir de datos de AICA. MAPA.



Anterior



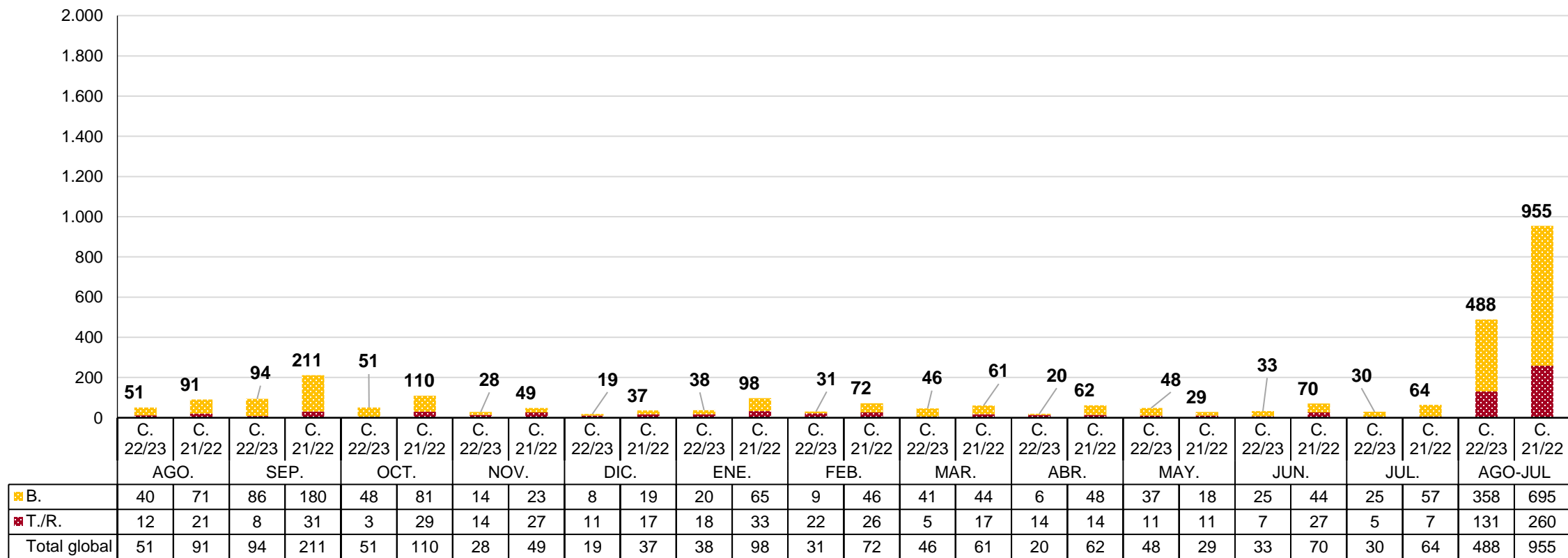
Inicio



Siguiente

EXPORTACIÓN

Exportaciones de Mosto s.c. (miles hl). Productores de ≥ 1.000 hl y almacenistas (*)



Nota: B.: Blanco; T./R. : Tinto/Rosado

(*) NOTA: El gráfico refleja la información proporcionada por los operadores obligados a declarar en el sistema INFOVI, tanto productores como almacenistas. Se trata por tanto de datos orientativos ya que pueden llevarse a cabo exportaciones por otros tipos operadores. Los datos proporcionados por Datacomex son las exportaciones efectivamente realizadas, por tanto ésta es la única fuente oficial de información sobre exportaciones. Para más información ver http://datacomex.comercio.es/principal_comex_es.aspx

Fuente: Elaboración de SGFHV a partir de datos de AICA. MAPA.



Anterior



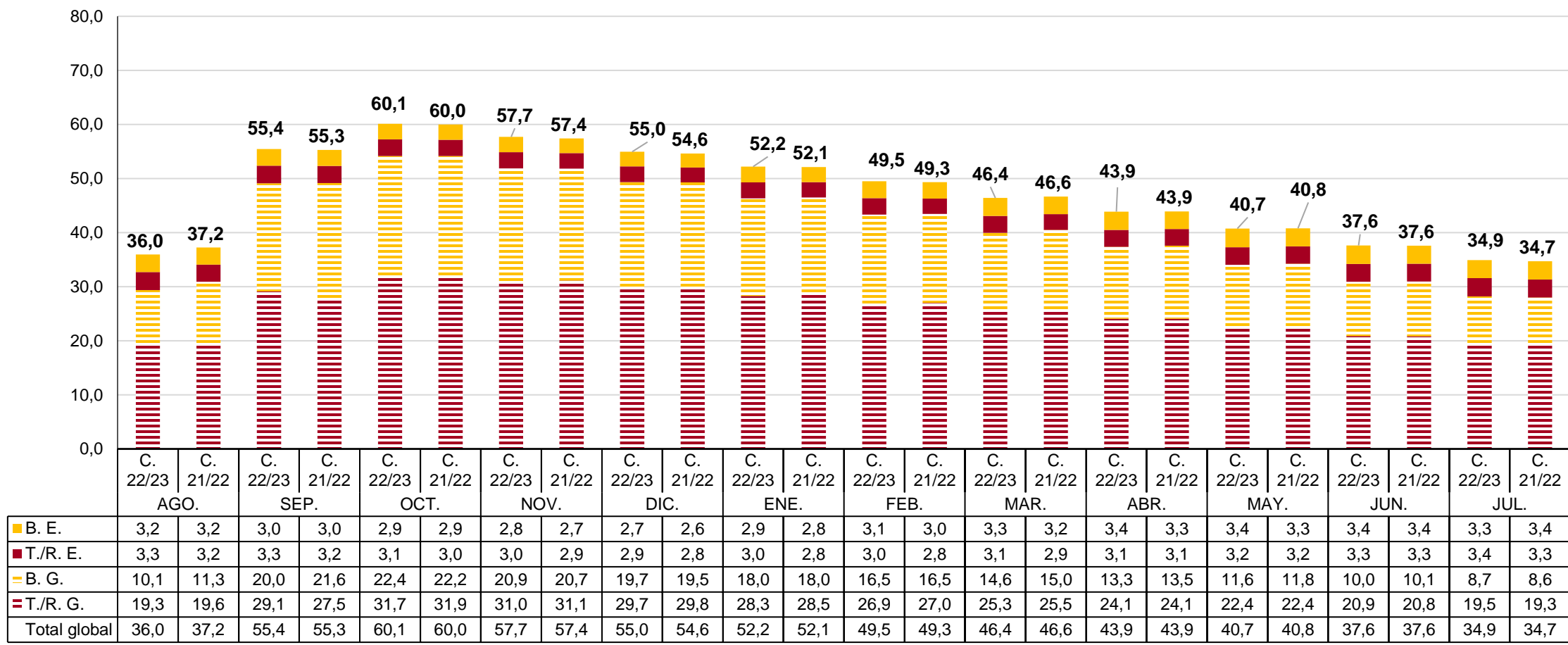
Inicio



Siguiente

EXISTENCIAS FINALES

Existencias Finales de Vino (millones hl). Productores de ≥ 1.000 hl y almacenistas (*)



Nota: B.E.: Blanco Envasado; B.G.: Blanco Granel; T./R. E.: Tinto/Rosado Envasado; T./R. G.: Tinto/Rosado Granel


Fuente: Elaboración de SGFHV a partir de datos de AICA. MAPA.



Anterior



Inicio



Siguiente

MÁS INFORMACIÓN EN:

 <https://www.mapa.gob.es/es/agricultura/temas/producciones-agricolas/vitivinicultura/>