



afrucat



Generalitat de Catalunya  
**Departament d'Acció Climàtica,  
Alimentació i Agenda Rural**

# **Previsió de collita**

# **Poma**

# **Catalunya 2023**

**-21 juliol 2023-**



Generalitat de Catalunya  
**Departament d'Acció Climàtica,  
Alimentació i Agenda Rural**


## **CATALUNYA Campanya 2023**

La previsió de collita de poma a Catalunya per al 2023 és de 266.110 t similar a la mitjana dels últims 5 anys (-1%) i un 22% superior al 2022.

Fins la data, hi ha hagut diverses pedregades a Lleida, essent les més virulentes les dels dies 7 de maig (Albesa, Castelló Farfanya, Algerri, Menàrguens... amb unes 282 Ha de fruita dolça amb una afectació d'entre el 80 i el 100%) i el 13 de juny (Noguera: Torrelameu, amb unes 250 Ha amb una afectació d'entre el 70 i el 100%).

El 29 de juny tot i que varies comarques es van veure afectades per forts vents i forts ruixats, els danys van ser diversos, des de danys a estructures de camp (xarxes antipiedra estripades...), branques trencades, etc. però va tenir poca incidència en la pèrdua de producció dels fruiters.

No hi ha hagut gelades significatives, només alguna de manera puntual.



Generalitat de Catalunya  
**Departament d'Acció Climàtica,  
Alimentació i Agenda Rural**

## **Cont. CATALUNYA Campanya 2023**

L'època de collita depèn de la zona, a Lleida es preveu un avançament de 5-7 dies i a Girona preveuen que colliran similar a un any normal (tot i que alguna zona observa un lleuger avançament).

La floració a Lleida ha estat normal-alta en general, mentre que a Girona, tot i que depèn de la varietat, ha estat normal-escassa.

Els calibre s'observa mitjà-gran a Lleida, i mitjà a Girona.

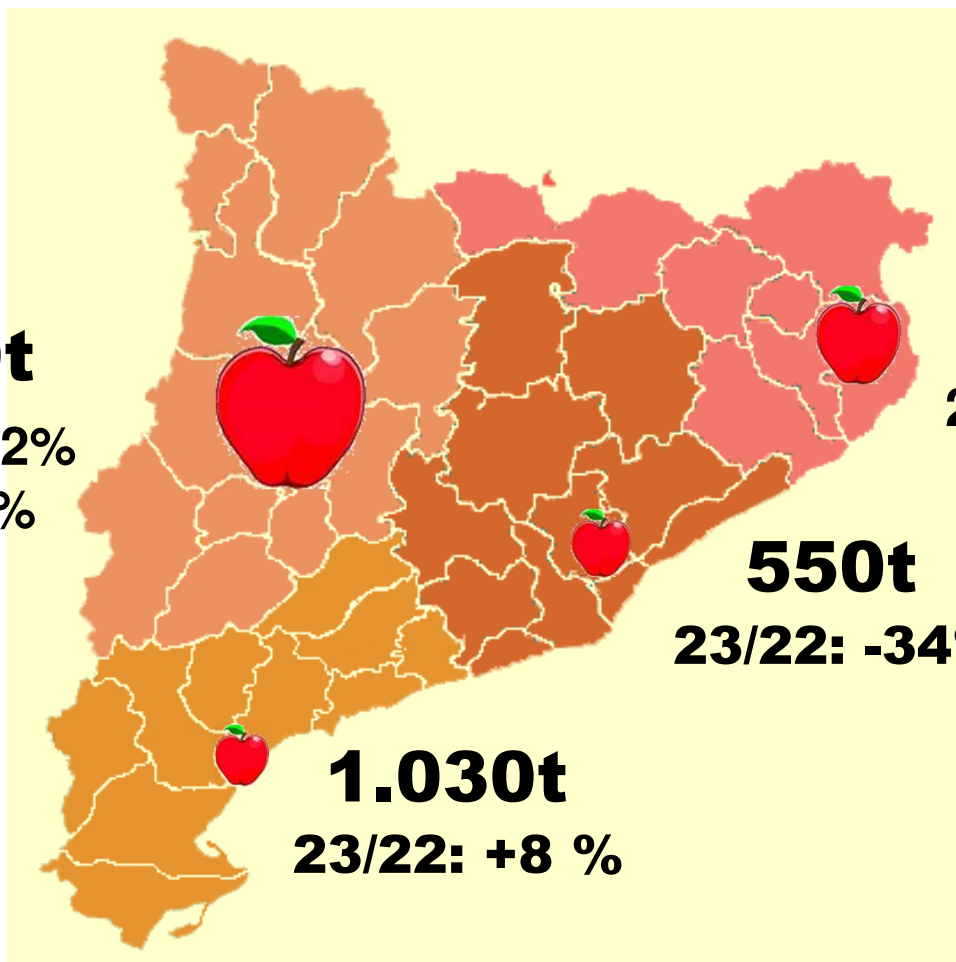
La regió productora de Girona enguany podria collir el 33% dels quilos de Catalunya, mentre que Lleida en concentraria el 66%.



Generalitat de Catalunya  
Departament d'Acció Climàtica,  
Alimentació i Agenda Rural

## Previsions poma Catalunya 2023 (càlculs a 20 juliol 2023)

**175.960t**  
23/m18-22: -2%  
23/22: +38%



**88.570t**  
23/m18-22: +4%  
23/22: +0%

Total Catalunya:  
**266.110 t**  
23/m18-22: -1%  
23/22: +22%



afrucat



Generalitat de Catalunya  
Departament d'Acció Climàtica,  
Alimentació i Agenda Rural

## Previsions de collita 2023

### LLEIDA

VARIETATS	Previsió 2023	Producció 2022	Producció 2021	Var (%) 2023/22	Var (%) 2023/m*
<b>Golden i similars</b>	<b>95.730</b>	70.240	106.360	36%	-4%
<b>Vermelles</b>	<b>7.020</b>	3.190	7.200	120%	6%
<b>Gala i estiu</b>	<b>32.340</b>	26.540	37.760	22%	-5%
<b>Fuji</b>	<b>12.330</b>	10.090	13.120	22%	-6%
<b>Granny s.</b>	<b>15.140</b>	9.860	17.640	54%	-3%
<b>Cripps Pink</b>	<b>10.930</b>	6.010	10.510	82%	24%
<b>Altres de tardor</b>	<b>2.470</b>	1.800	2.650	37%	17%
<b>TOTAL</b>	<b>175.960</b>	<b>127.730</b>	<b>195.240</b>	<b>38%</b>	<b>-2%</b>

m\* - mitjana 18-22

Lleida, 21 de juliol 2023



afrucat



Generalitat de Catalunya  
Departament d'Acció Climàtica,  
Alimentació i Agenda Rural

## Previsions de collita 2023

### GIRONA

VARIETATS	Previsió 2023	Producció 2022	Producció 2021	Var (%) 2023/22	Var (%) 2023/m*
<b>Golden i similars</b>	<b>31.740</b>	28.850	35.390	10%	<b>14%</b>
<b>Vermelles</b>	<b>6.030</b>	8.340	10.080	-28%	<b>-33%</b>
<b>Gala i estiu</b>	<b>19.240</b>	19.720	23.980	-2%	<b>-6%</b>
<b>Fuji</b>	<b>7.820</b>	9.780	9.360	-20%	<b>-4%</b>
<b>Granny s.</b>	<b>14.390</b>	12.990	15.870	11%	<b>13%</b>
<b>Cripps Pink</b>	<b>6.830</b>	6.580	5.620	4%	<b>13%</b>
<b>Altres de tardor</b>	<b>2.520</b>	2.090	1.450	21%	<b>107%</b>
<b>TOTAL</b>	<b>88.570</b>	<b>88.340</b>	<b>101.750</b>	<b>0%</b>	<b>4%</b>

m\* - mitjana 18-22  
Lleida, 21 de juliol 2023



afrucat



Generalitat de Catalunya  
Departament d'Acció Climàtica,  
Alimentació i Agenda Rural

## Previsions de collita 2023

### CATALUNYA

VARIETATS	Previsió 2023	Producció 2022	Producció 2021	Var (%) 2023/22	Var (%) 2023/m*
<b>Golden i similars</b>	<b>127.980</b>	99.690	142.380	28%	<b>0%</b>
<b>Vermelles</b>	<b>13.240</b>	11.790	17.560	12%	<b>-17%</b>
<b>Gala i estiu</b>	<b>52.060</b>	46.750	62.240	11%	<b>-5%</b>
<b>Fuji</b>	<b>20.270</b>	19.990	22.600	1%	<b>-5%</b>
<b>Granny s.</b>	<b>29.640</b>	22.930	33.590	29%	<b>4%</b>
<b>Cripps Pink</b>	<b>17.770</b>	12.600	16.140	41%	<b>20%</b>
<b>Altres de tardor</b>	<b>5.140</b>	4.110	4.330	25%	<b>44%</b>
<b>TOTAL</b>	<b>266.110</b>	<b>217.850</b>	<b>298.840</b>	<b>22%</b>	<b>-1%</b>

m\* - mitjana 18-22  
Lleida, 20 de juliol 2023



Generalitat de Catalunya  
**Departament d'Acció Climàtica,  
Alimentació i Agenda Rural**

# **Previsió de collita Pera Catalunya 2023 - 21 juliol 2023-**





Generalitat de Catalunya  
**Departament d'Acció Climàtica,  
Alimentació i Agenda Rural**

## **CATALUNYA Campanya 2023**

La previsió de collita de pera a Catalunya per al 2023 s'estima que sigui un similar a la mitjana dels darrers 5 anys i un 31% superior al 2022.

Fins la data, hi ha hagut diverses pedregades a Lleida, essent les més virulentes les dels dies 7 de maig (Albesa, Castelló Farfanya, Algerri, Menàrguens... amb unes 282 Ha de fruita dolça amb una afectació d'entre el 80 i el 100%), el 13 de juny (Noguera: Torrelameu, amb unes 250 Ha amb una afectació d'entre el 70 i el 100%).

El 29 de juny tot i que varies comarques es van veure afectades per forts vents i forts ruixats, els danys van ser diversos, des de danys a estructures de camp (xarxes antipiedra estripades...), branques trencades, etc. però va tenir poca incidència en la pèrdua de producció dels fruiters.

No hi ha hagut gelades importants que hagin afectat la producció.



Generalitat de Catalunya  
**Departament d'Acció Climàtica,  
Alimentació i Agenda Rural**

## **Cont. CATALUNYA Campanya 2023**

Es preveu un avançament de la collita d'entre 7 i 10 dies respecte l'any passat.

Tot depèn de la varietat però, en general, la floració ha estat normal-alta en el cas de Lleida i normal el cas de Girona. El quallat normal-abundant a la majoria de les varietats a Lleida i normal a Girona. Caiguda normal-escassa a Lleida i normal a Girona. Els calibres s'esperen mitjans-grans a Lleida i normals a Girona.



afrucat

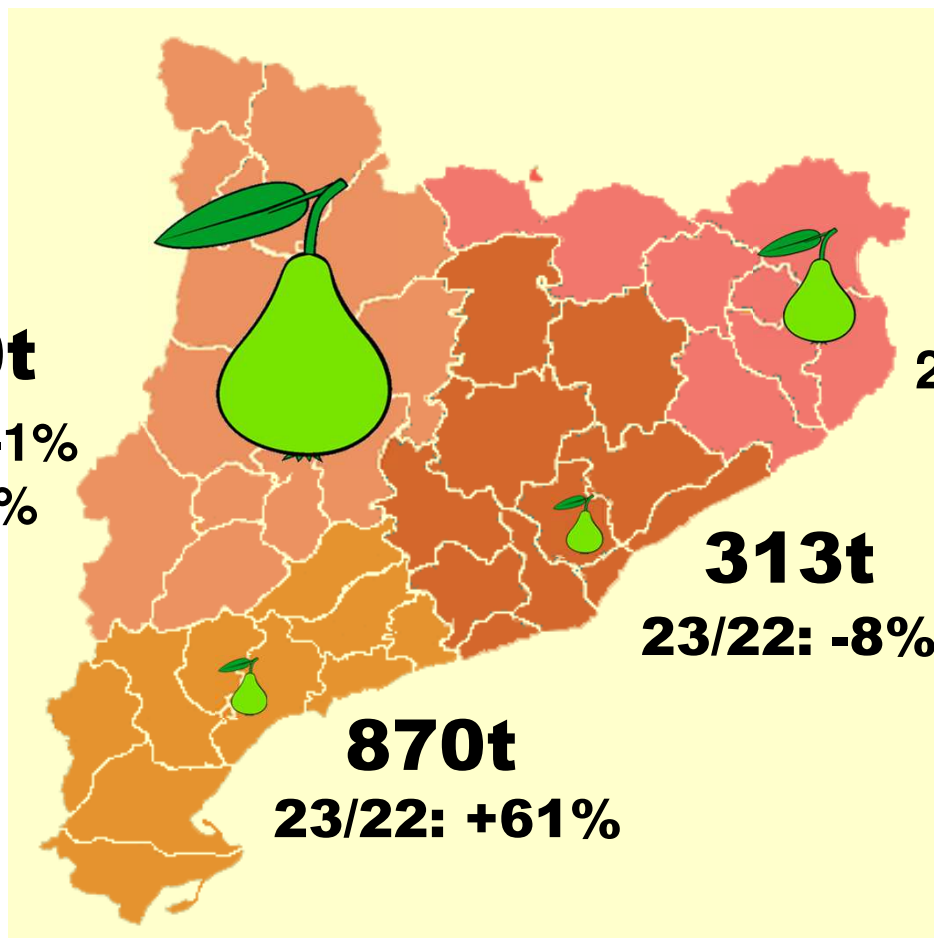


Generalitat de Catalunya  
Departament d'Acció Climàtica,  
Alimentació i Agenda Rural

## Previsions pera Catalunya 2023 (càlculs a 20 juliol 2023)

Total Catalunya:  
**126.205 t**  
23/m18-22: -1%  
23/22: +31%

**121.830t**  
23/m18-22: -1%  
23/22: +32%



**3.200t**  
23/m18-22: -5%  
23/22: +20%

**313t**  
23/22: -8%

**870t**  
23/22: +61%



afrucat



Generalitat de Catalunya  
Departament d'Acció Climàtica,  
Alimentació i Agenda Rural

## Previsions de collita 2023

### LLEIDA

Tones	Previsió 2023	Producció 2022	Producció 2021	Var (%) 2023/22	Var(%) 2023/m*
<b>Blanquilla</b>	<b>5.610</b>	5.260	6.300	7%	-37%
<b>Llimonera</b>	<b>18.750</b>	16.280	19.110	15%	1%
<b>Conference</b>	<b>65.820</b>	49.750	70.150	32%	2%
<b>Ercolini</b>	<b>4.930</b>	2.840	3.020	74%	30%
<b>William's i Barlet</b>	<b>17.140</b>	11.500	19.890	49%	4%
<b>Altres (estiu i tardor)</b>	<b>9.580</b>	6.910	9.630	39%	-11%
<b>Total Lleida</b>	<b>121.830</b>	<b>92.540</b>	<b>128.100</b>	<b>32%</b>	<b>-1%</b>

m\* - mitjana 18-22  
Lleida, 21 de juliol 2023



afrucat



Generalitat de Catalunya  
**Departament d'Acció Climàtica,  
 Alimentació i Agenda Rural**

## Previsions de collita 2023

### GIRONA

Tones	Previsió 2023	Producció 2022	Producció 2021	Var (%) 2023/22	Var(%) 2023/m*
<b>Blanquilla</b>					
<b>Llimonera</b>					
<b>Conference</b>	760	630	780	21%	-31%
<b>Ercolini</b>					
<b>William's i Barlet</b>	200	160	180	25%	6%
<b>Altres tardor (Abate Fetel, General Leclerc,....)</b>	2.240	1.870	2.100	20%	7%
<b>TOTAL</b>	<b>3.200</b>	<b>2.660</b>	<b>3.060</b>	<b>20%</b>	<b>-5%</b>

m\* - mitjana 18-22  
 Lleida, 21 de juliol 2023



## Previsions de collita 2023

### CATALUNYA

VARIETATS	Previsió 2023	Producció 2022	Producció 2021	Var(%) 2023/22	Var(%) 2023/m*
<b>Blanquilla</b>	<b>5.700</b>	5.360	6.410	6%	-37%
<b>Llimonera</b>	<b>18.770</b>	16.290	19.120	15%	1%
<b>Conference</b>	<b>66.635</b>	50.450	71.000	32%	2%
<b>Ercolini</b>	<b>5.360</b>	3.060	3.270	75%	31%
<b>Williams i Barlet</b>	<b>17.340</b>	11.660	20.070	49%	4%
<b>Altres (estiu i tardor)</b>	<b>12.410</b>	9.280	12.290	34%	-7%
<b>TOTAL</b>	<b>126.205</b>	<b>96.100</b>	<b>132.160</b>	<b>31%</b>	<b>-1%</b>

m\* - mitjana 18-22  
Lleida, 20 de juliol 2023