

# PLAN DE MEDIDAS DEL MAPA PARA EL SECTOR DE LOS CÍTRICOS

HOMOGENIZACIÓN Y MEJORA DE AFOROS

**AFORO DE LA COSECHA 2022/23**

REUNIÓN SECTORIAL DE CÍTRICOS

MURCIA, 15 DE SEPTIEMBRE DE 2022



GOBIERNO  
DE ESPAÑA

MINISTERIO  
DE AGRICULTURA, PESCA  
Y ALIMENTACIÓN

DIRECCIÓN GENERAL DE PRODUCCIONES Y  
MERCADOS AGRARIOS

SUBDIRECCIÓN GENERAL DE FRUTAS Y  
HORTALIZAS Y VITIVINICULTURA



# HOMOGENIZACIÓN Y MEJORA DE AFOROS

- ❑ El Plan de Medidas del MAPA para el sector citrícola, adoptado el 2 de abril de 2019, establece como medida 5.1 la homogenización y mejora de los aforos.
- ❑ A tal efecto se ha creado entre el MAPA y las CCAA un sistema de alerta y redactado un protocolo de actuación.
- ❑ La información, agregada a nivel nacional y por tipos de cítricos, es puesta a disposición del sector en los primeros quince días desde el inicio de la campaña.
- ❑ Un año más, con la presentación del aforo, el MAPA refuerza los sistemas de información al sector y actualiza su compromiso adquirido en el plan de medidas.



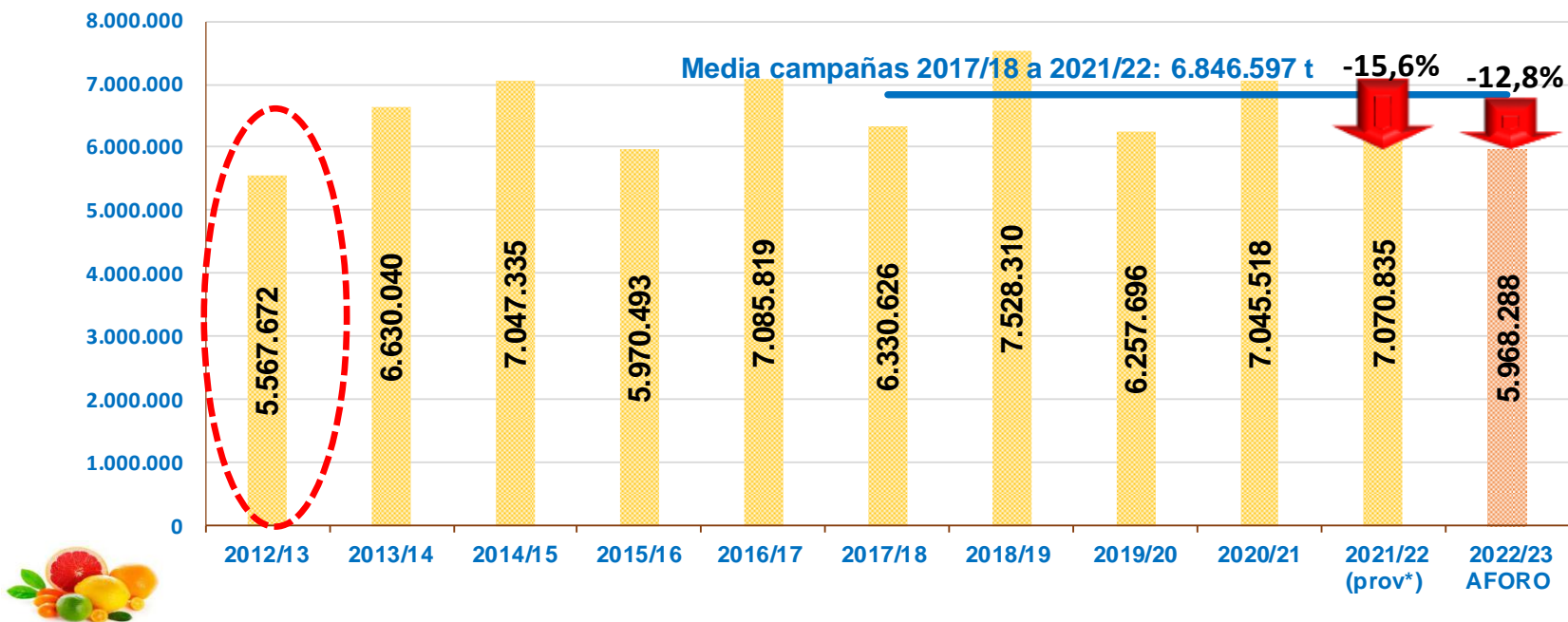
PREVISIÓN COSECHA DE CÍTRICOS CAMPAÑA 2022/23				Unidad: tonelada			
TIPO DE CÍTRICO	2021/22 (prov*)	2022/23 AFORO	Promedio 17/18 a 21/22	VARIACIONES			
				c) 2022-23 vs 2021-22 (%)	c) 2022-23 vs MEDIA (%)	c) 2022-23 vs 2021-22 (%)	c) 2022-23 vs MEDIA (%)
Naranja Dulce	3.756.630	3.010.491	3.569.698	↓ -19,9%	↓ -15,7%	-746.139	-559.207
Pequeños Cítricos	2.166.836	1.953.954	2.148.689	↓ -9,8%	↓ -9,1%	-212.883	-194.735
Limón	1.049.182	918.802	1.035.975	↓ -12,4%	↓ -11,3%	-130.380	-117.173
Pomelo	87.315	75.394	78.977	↓ -13,7%	↓ -4,5%	-11.921	-3.583
Otros cítricos	10.872	9.647	13.257	↓ -11,3%	↓ -27,2%	-1.226	-3.611
<b>TOTAL CÍTRICOS</b>	<b>7.070.835</b>	<b>5.968.288</b>	<b>6.846.597</b>	<b>↓ -15,6%</b>	<b>↓ -12,8%</b>	<b>-1.102.547</b>	<b>-878.309</b>
*Provisional							



- La cosecha de cítricos de la campaña 2022/23, con 5,968 millones de toneladas, se situará significativamente por debajo de la pasada campaña y de la media de las últimas cinco.
- Se producirán 1,1 millón de toneladas menos que en la campaña pasada y -878.000 que la media.

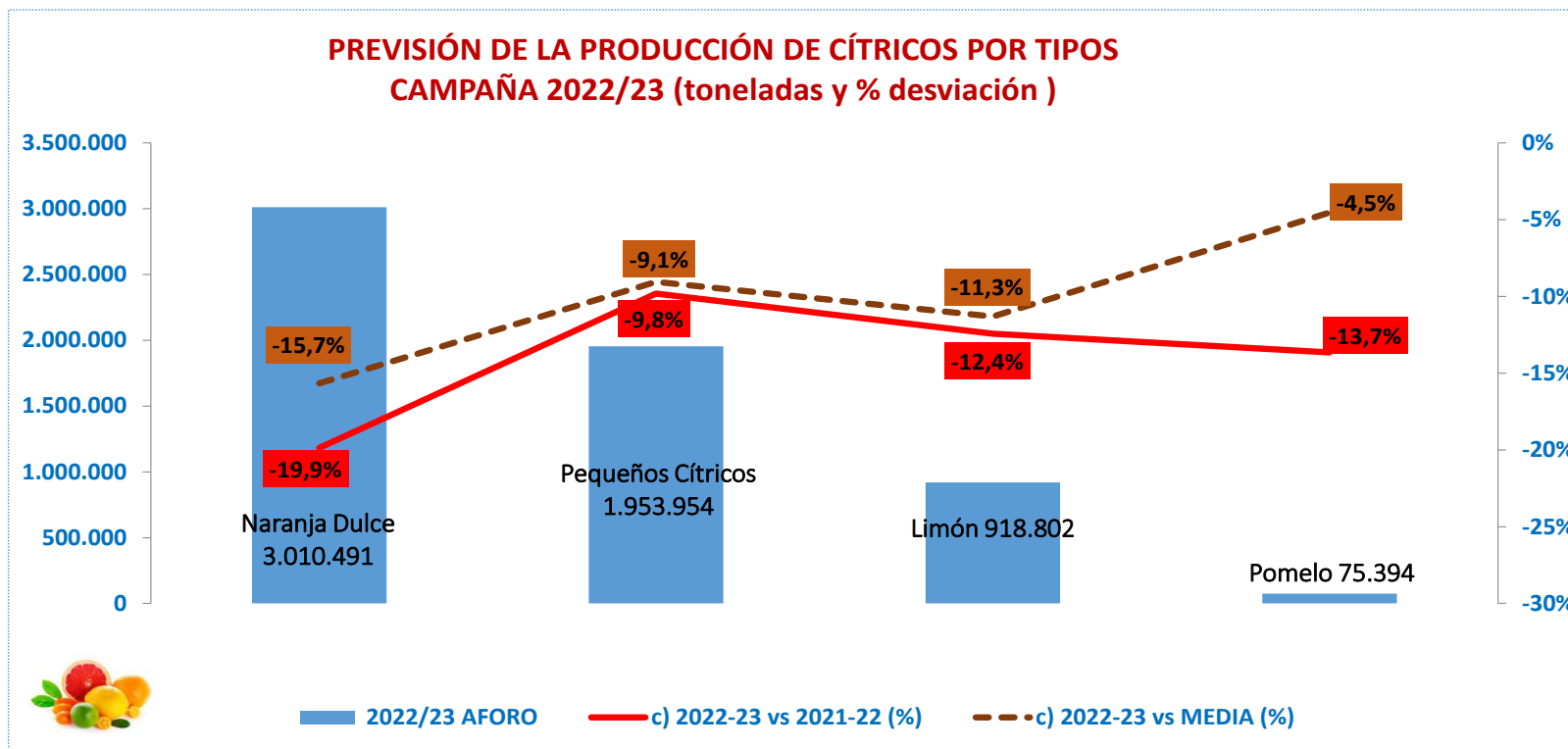


## PRODUCCIÓN TOTAL DE CÍTRICOS EN ESPAÑA (toneladas)



- La cosecha de la campaña 2022/23 será inferior a la pasada en un 15,6%, así como a la media en un 12,8%.
- Será la cosecha más corta de los últimos 10 años.






- En general todos los tipos de cítricos descienden significativamente, tanto respecto a la pasada campaña como con la media, siendo el más afectado la naranja.



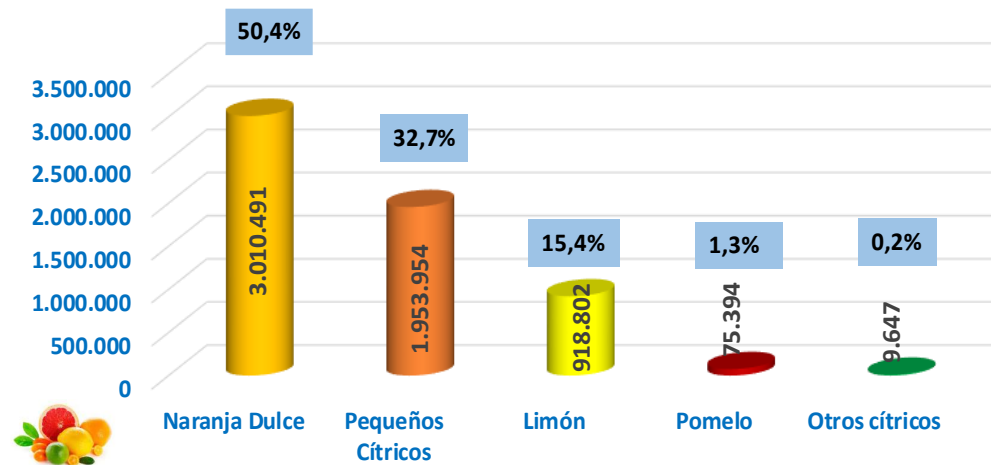


# PREVISIÓN PRODUCCIÓN CÍTRICOS CAMPAÑA 2022/23. TOTALES

PRODUCCIÓN POR TIPO DE CÍTRICO. CAMPAÑA 2022/23 (toneladas)



PRODUCCIÓN POR TIPO DE CÍTRICO. CAMPAÑA 2022/23 (prev)

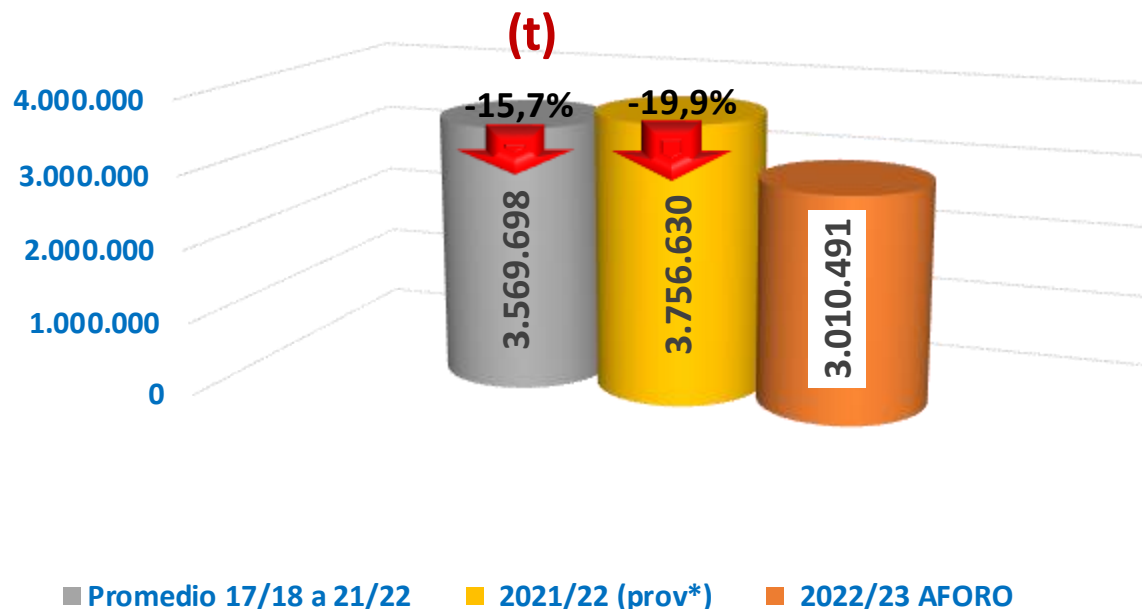


- El 83,2% de la cosecha serán naranja y pequeños cítricos.
- La naranja pierde 1,7 puntos de representatividad respecto a la media, aumentándola por el contrario la mandarina en 1,3 puntos.





## PRODUCCIÓN DE NARANJA EN ESPAÑA

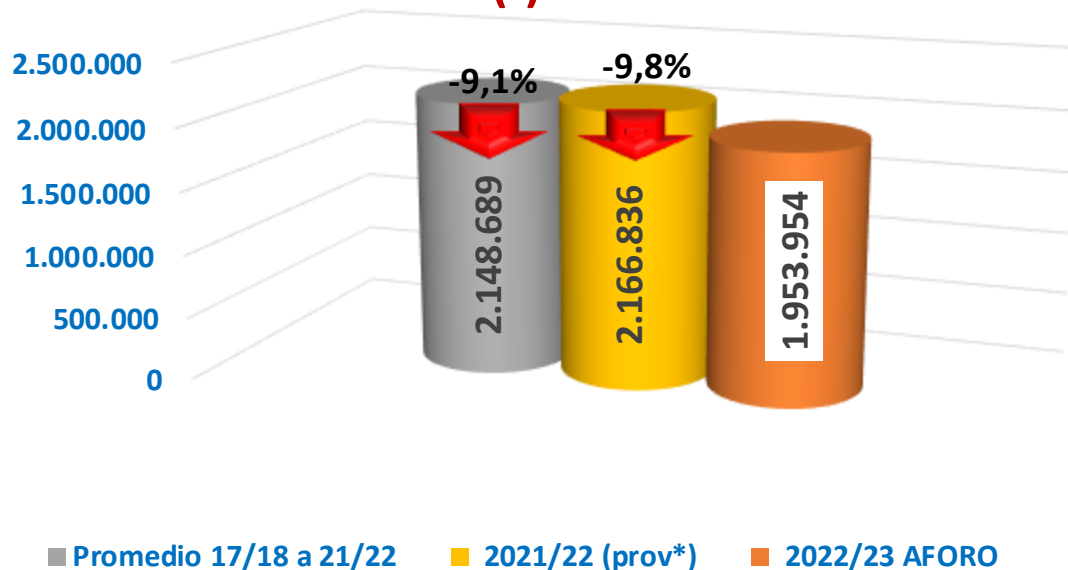


- La producción de naranja retrocederá significativamente tanto respecto a la pasada campaña como a la media.
- Se producirá un 23% de descenso respecto a la cosecha récord 2018/19.
- Se producirán casi 750.000 toneladas menos que la recién acabada campaña 2021/22.





## PRODUCCIÓN DE PEQUEÑOS CÍTRICOS EN ESPAÑA (t)

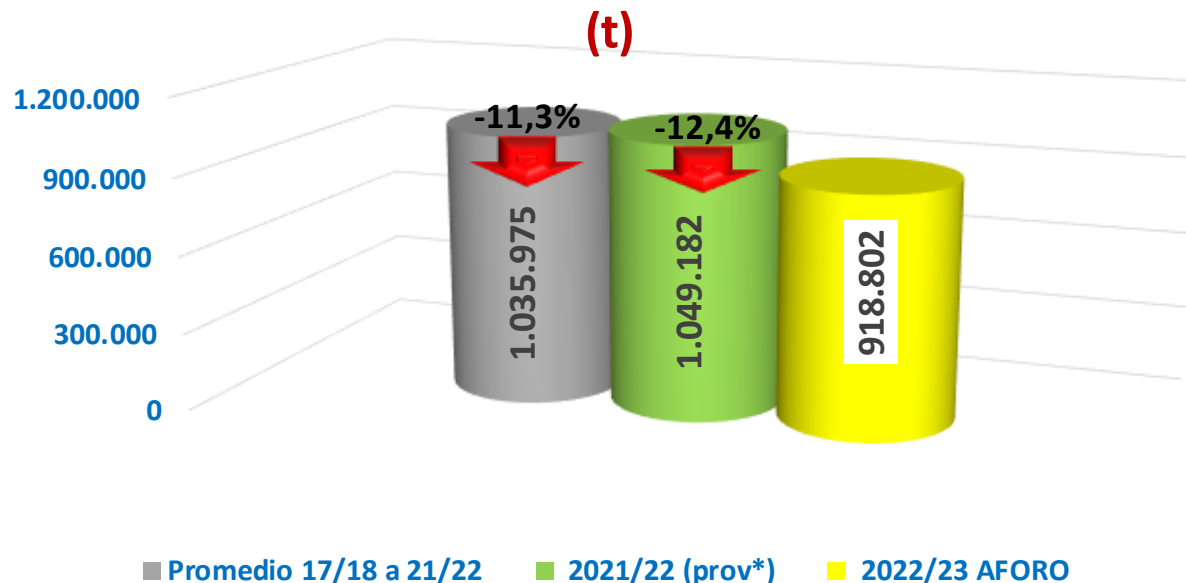


- La producción de pequeños cítricos se reducirá casi en un 10% (aproximadamente 200.000 t), tanto en relación con la anterior campaña como con la media, abundando en el descenso producido en la pasada campaña.





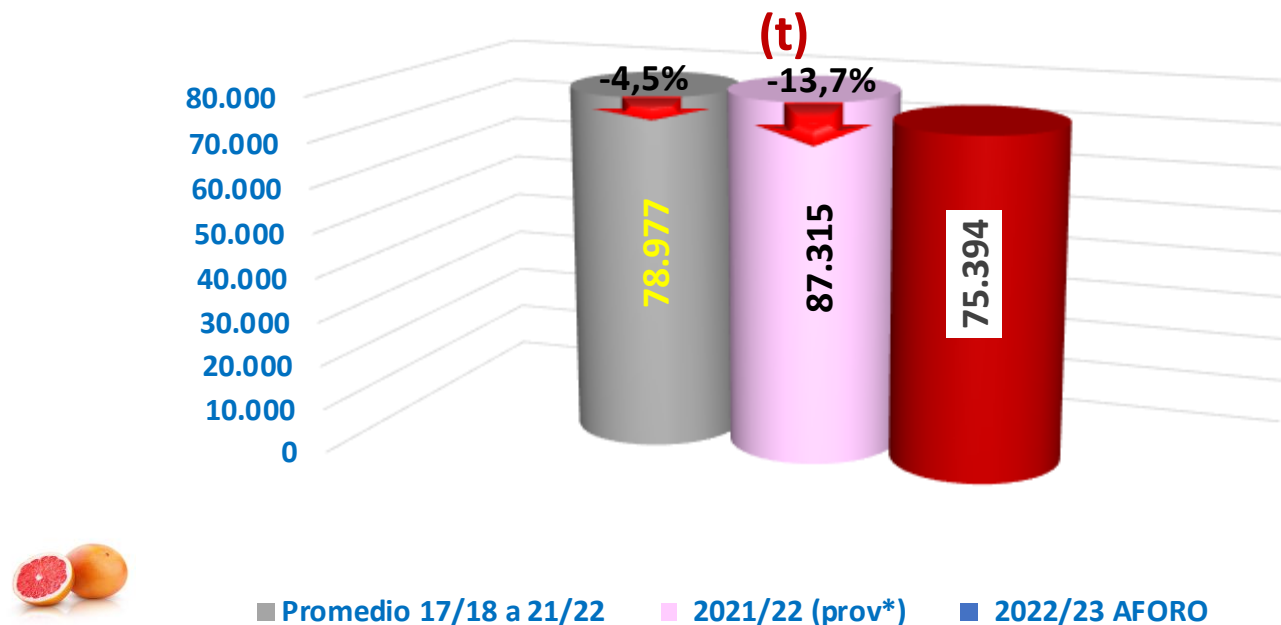
## PRODUCCIÓN DE LIMONES EN ESPAÑA



- La producción de limón para la campaña 2022/23 se estima en 918.802 toneladas, lo que supone una disminución respecto a la pasada del 12,4% (-130.000 t), y del 11,3% (-117.000 t) en relación con la media.
- Sería la cifra más baja de las últimas siete campañas.
- A pesar de ello sube su representatividad en la campaña al 15,4%, siendo la media el 15,1%.



## PRODUCCIÓN DE POMELO EN ESPAÑA



- Tras dos campañas consecutivas de récord productivo, la producción de pomelo en la actual descenderá un 13,7% (-11.900 t) respecto a la pasada, y más moderadamente (-4,5%, -3.600 t) en relación con la media.



## PREVISIÓN COSECHA (t)



CAMPAÑA 2022/23		TOTAL ESPAÑA
TIPO DE CÍTRICO	SUBGRUPO	
NARANJA DULCE	SUBGRUPO NAVEL	2.254.610
	SUBGRUPO BLANCAS	725.077
	SUBGRUPO SANGUINAS	30.804
	OTRAS (no incluye amargo)	0
	<b>TOTAL NARANJA DULCE</b>	<b>3.010.491</b>
PEQUEÑOS CÍTRICOS	SUBGRUPO SATSUMAS	105.197
	SUBGRUPO CLEMENTINAS	1.098.394
	SUBGRUPO MANDARINOS E HÍBRIDOS	750.363
	<b>TOTAL MANDARINAS</b>	<b>1.953.954</b>
LIMÓN	VERNA	216.376
	FINO	697.657
	OTROS	4.770
	<b>TOTAL LIMÓN</b>	<b>918.802</b>
POMELO	<b>TOTAL POMELO</b>	<b>75.394</b>
OTROS CÍTRICOS	<b>TOTAL OTROS CÍTRICOS</b>	<b>9.647</b>
<b>TOTAL CÍTRICOS</b>	<b>TOTAL CÍTRICOS</b>	<b>5.968.288</b>



## DESTACAMOS

*Importante!*

- ❑ La campaña 2022/23 se situará en un nivel productivo por debajo de los seis millones de toneladas, la cifra más baja de las últimas diez campañas.
- ❑ Se producirán 1,1 millón de toneladas menos que en la campaña pasada y casi -900.000 que la media, siendo las naranjas el tipo de cítrico que experimenta una mayor caída.
- ❑ La naranja pierde representatividad en el total cítricos, ganándola los pequeños cítricos, y en menor medida limones y pomelos.







**S.G DE FRUTAS Y HORTALIZAS Y VITIVINICULTURA**

**C/ Almagro, 33, 6<sup>a</sup> planta. MADRID**

**Tf: 913476718 - 913471806**

**E-mail: [sgfhaov@mapa.es](mailto:sgfhaov@mapa.es)**