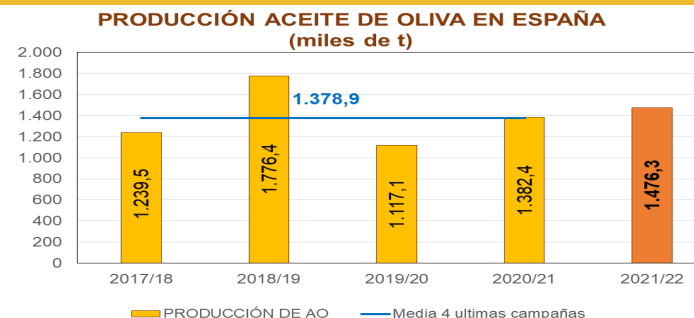




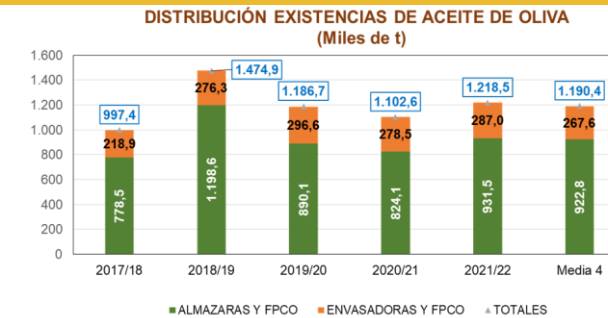
BALANCE

				2021/22 vs...	
	Media 4	2020/21	2021/22	Media 4	2020/21
I. ORIGEN					
Existencias iniciales (a 1 octubre)	481,9	491,2	423,6	-12%	-14%
Producción	1.378,9	1.382,4	1.476,3	7%	7%
Importaciones	99,7	105,6	109,9	10%	4%
TOTAL	1.960,4	1.979,2	2.009,8	3%	2%
II. DESTINO					
Mercado Interior	279,5	308,3	301,5	8%	-2%
Exportaciones	490,5	568,4	489,8	0%	-14%
Existencias finales (a 28 de febrero)	1.190,4	1.102,5	1.218,5	2%	11%
TOTAL	1.960,4	1.979,2	2.009,8	3%	2%
Mercado total	770,0	876,7	791,3	3%	-10%
Media mensual (desde inicio camp)	128,3	146,1	131,9	3%	-10%

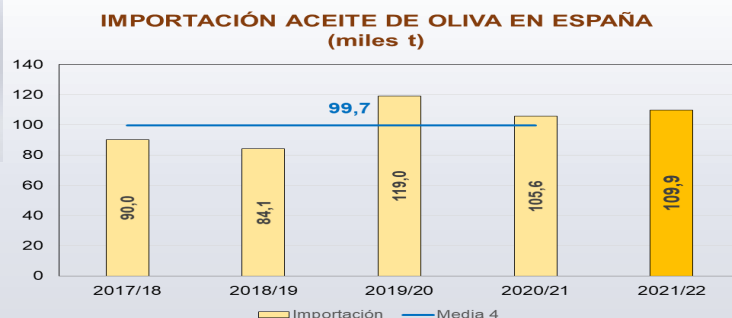
PRODUCCIÓN



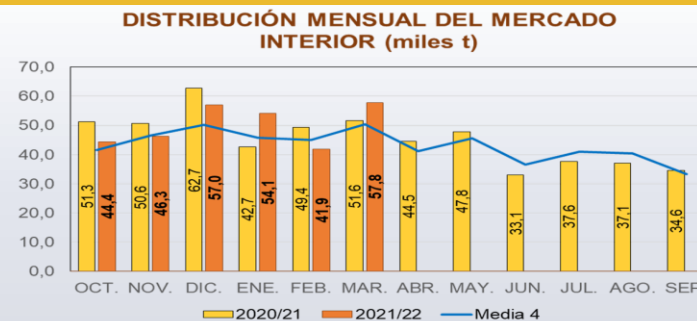
EXISTENCIAS



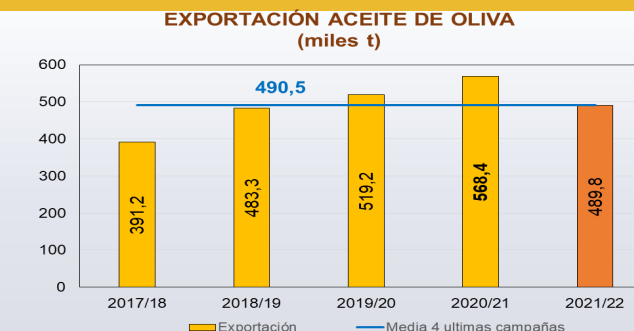
IMPORTACIONES



MERCADO INTERIOR

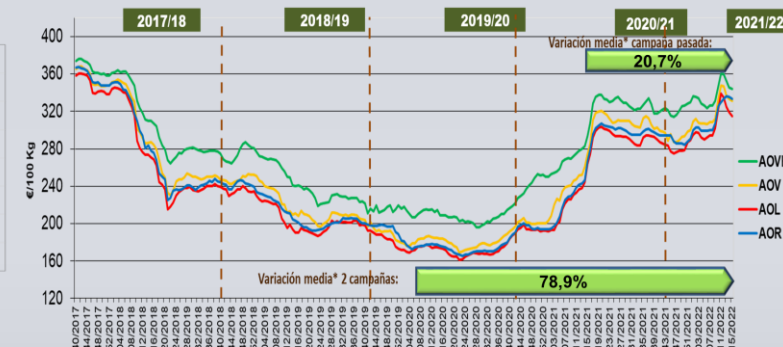
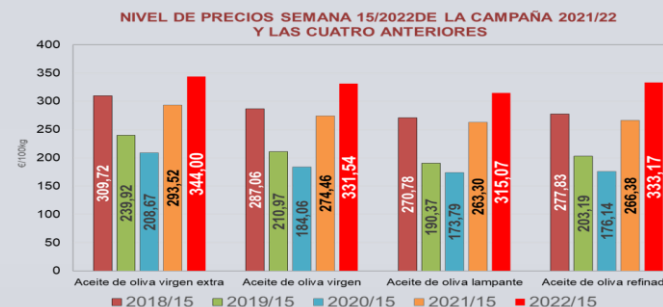


EXPORTACIONES



PRECIOS EN ORIGEN

Categorías de Aceite de Oliva	2022/11	2022/12	2022/13	2022/14	2022/15
	03-09/01	03-09/01	03-09/01	04/04-10/04	11/04-17/04
Aceite de Oliva Virgen Extra	360,56	359,95	352,26	345,47	344,00
Aceite de Oliva Virgen	347,83	347,13	336,73	333,19	331,54
Aceite de Oliva Lampante	338,93	335,15	324,91	319,18	315,07
Aceite de Oliva Refinado	329,55	333,43	336,11	335,27	333,17



BALANCE

Balance de Aceite de Oliva a 31 de marzo de 2022

				2021/22 vs...	
	Media 4	2020/21	2021/22	Media 4	2020/21
I. ORIGEN					
Existencias iniciales (a 1 octubre)	481,9	491,2	423,6	-12%	-14%
Producción	1.378,9	1.382,4	1.476,3	7%	7%
Importaciones	99,7	105,6	109,9	10%	4%
TOTAL	1.960,4	1.979,2	2.009,8	3%	2%
II. DESTINO					
Mercado Interior	279,5	308,3	301,5	8%	-2%
Exportaciones	490,5	568,4	489,8	0%	-14%
Existencias finales (a 31 de marzo)	1.190,4	1.102,5	1.218,5	2%	11%
TOTAL	1.960,4	1.979,2	2.009,8	3%	2%
Mercado total	770,0	876,7	791,3	3%	-10%
Media mensual (desde inicio camp)	128,3	146,1	131,9	3%	-10%

Recursos totales por encima de la campaña anterior y la media, debido a la mayor producción e importaciones.

La comercialización en el ecuador de la campaña supera la media de las cuatro campañas anteriores, con un significativo incremento en el mes de marzo que se sitúa en 146.800 toneladas.



Inicio

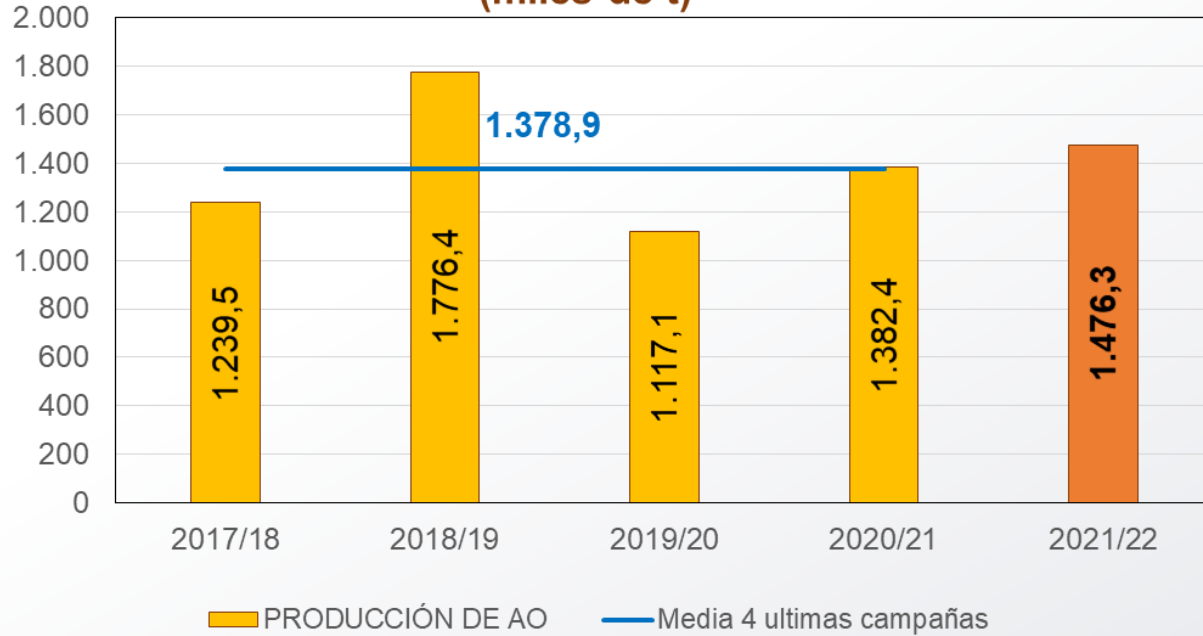


Siguiente

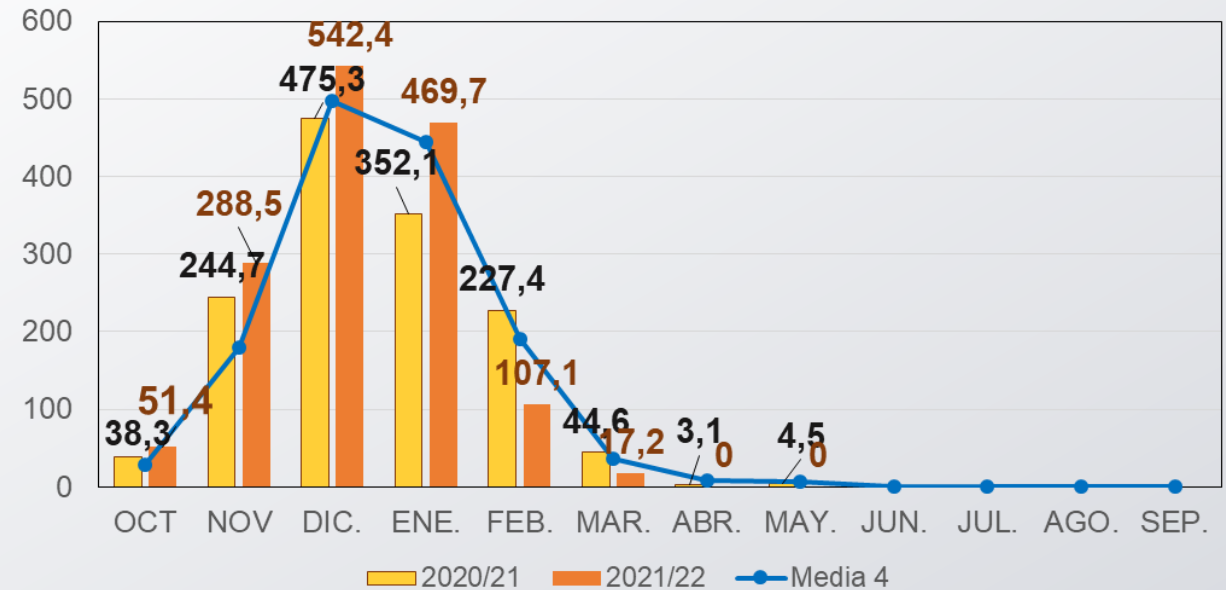
PRODUCCIÓN

Producción española de Aceite de Oliva a 31 de marzo de 2022

PRODUCCIÓN ACEITE DE OLIVA EN ESPAÑA
(miles de t)




DISTRIBUCIÓN MENSUAL DE LA PRODUCCIÓN
(miles t)



Producción superior a la campaña pasada, siendo mayor el porcentaje de los primeros meses por el adelanto de la recolección.



Inicio

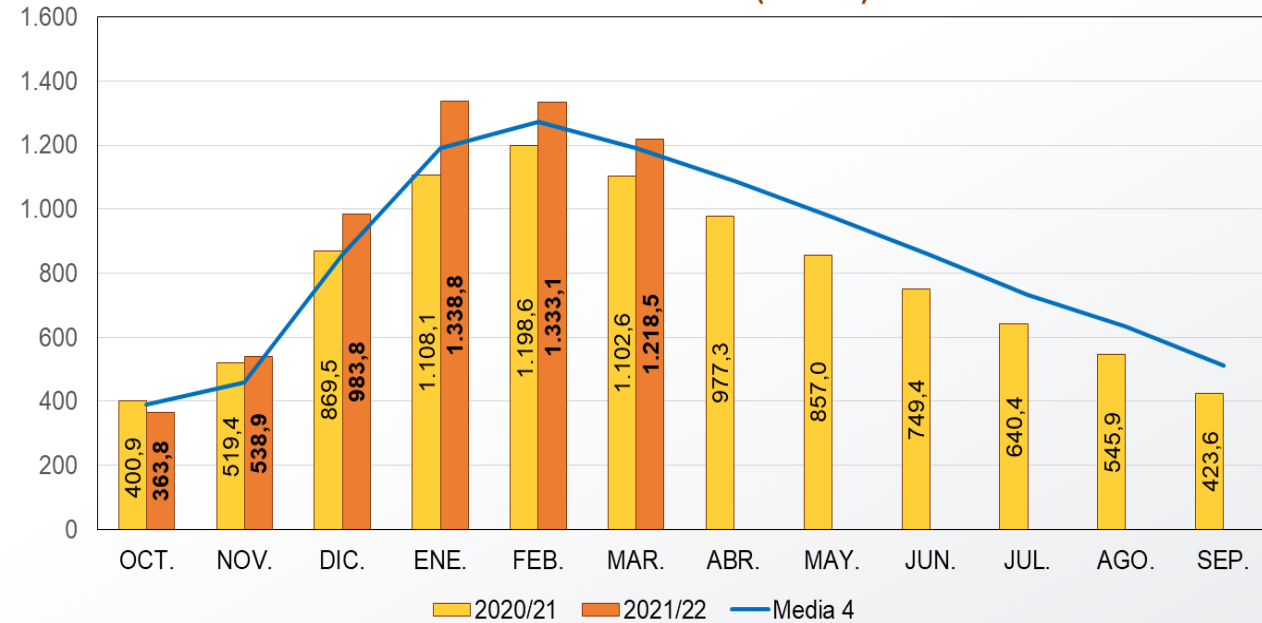


Siguiente

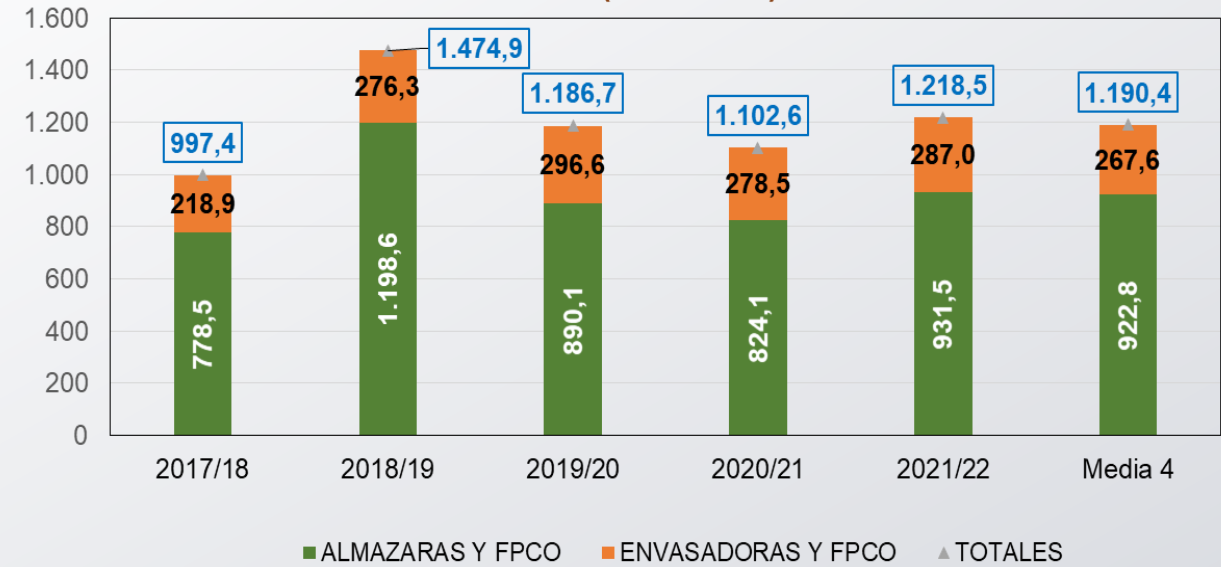
EXISTENCIAS

Existencias de Aceite de Oliva a 31 de marzo de 2022

EXISTENCIAS FINALES (Miles t)



DISTRIBUCIÓN EXISTENCIAS DE ACEITE DE OLIVA (Miles de t)



Inicio

Las existencias se incrementan un +11 % respecto de la campaña anterior y un +2% a la media de las cuatro anteriores.

Niveles superiores respecto de la campaña pasada tanto en almazaras (+13%) como en envasadoras (+3%), con una distribución similar a la media.



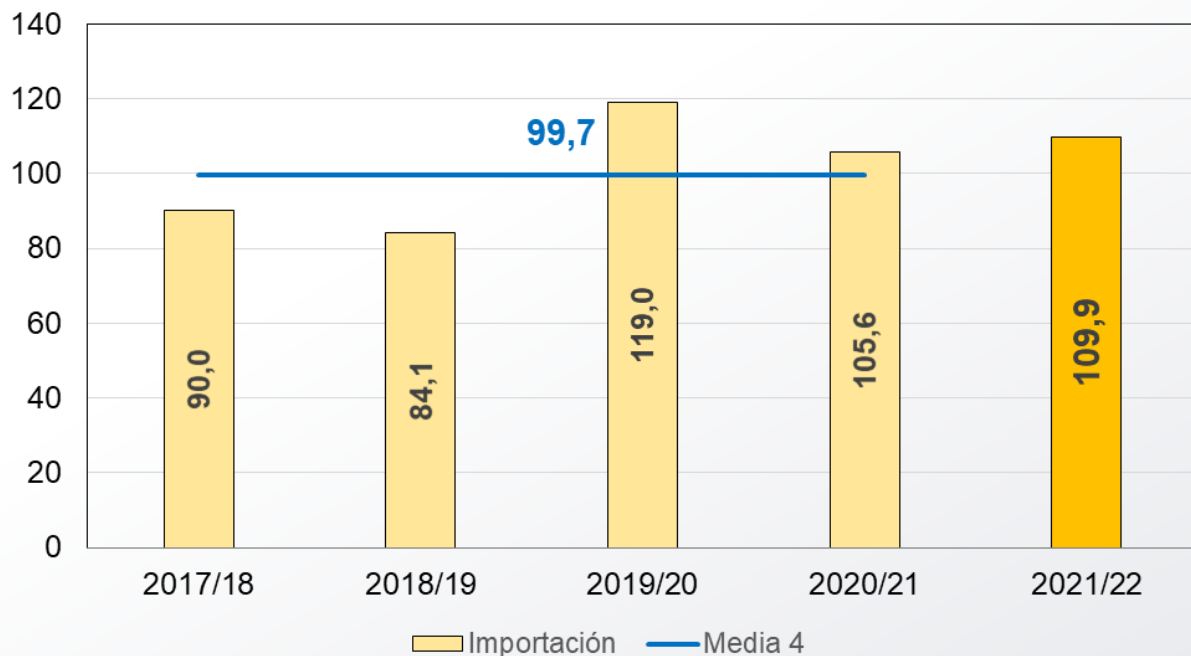
Siguiente

Fuente: Elaboración de SGCHIAO a partir de datos SIMO. MAPA.

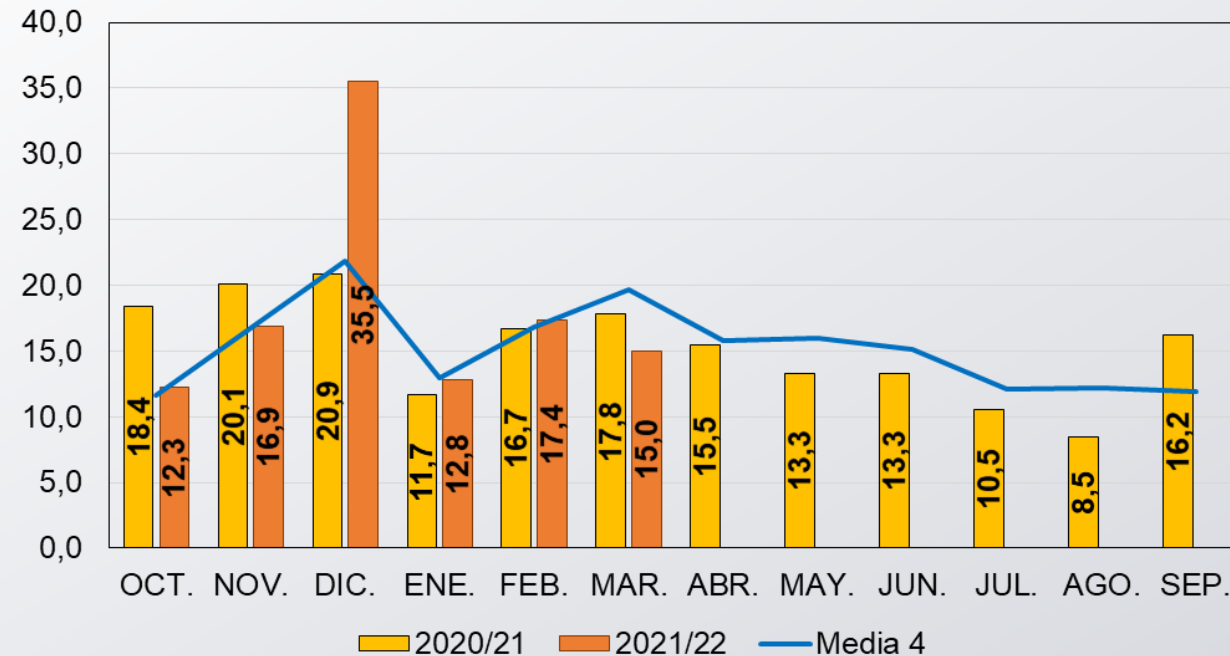
IMPORTACIÓN

Importaciones de Aceite de Oliva a 31 de marzo de 2022

IMPORTACIÓN ACEITE DE OLIVA EN ESPAÑA
(miles t)




DISTRIBUCIÓN MENSUAL DE IMPORTACIONES
(miles t)



Inicio

Importaciones por encima de la media y la campaña anterior debido al récord del mes de diciembre

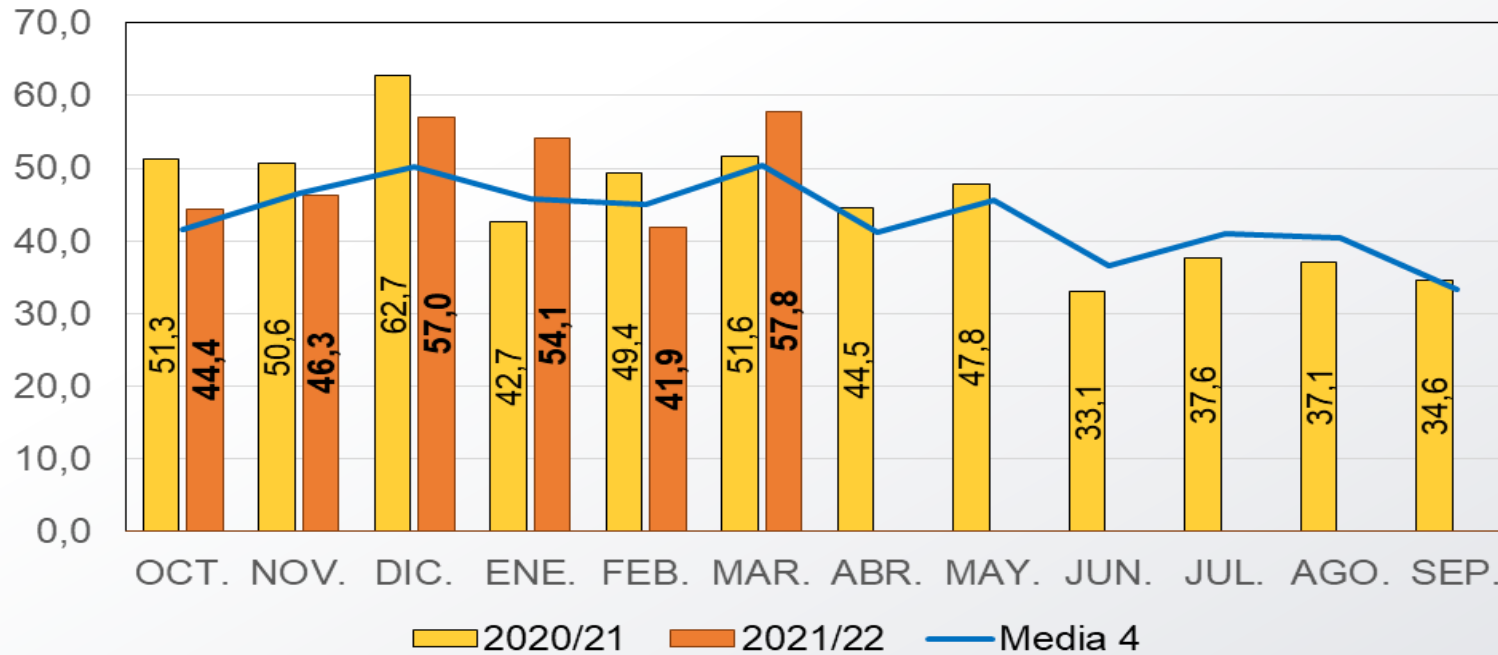


Siguiente

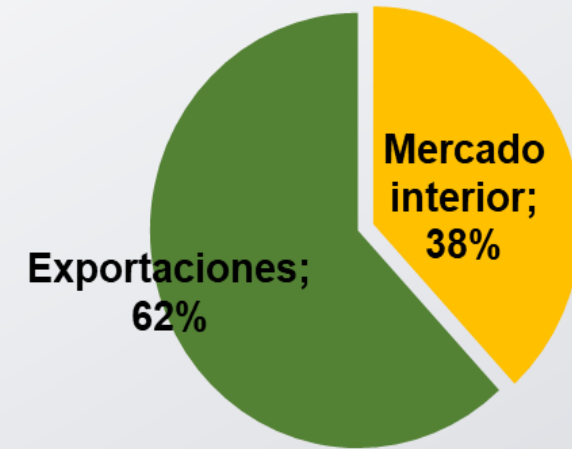
MERCADO INTERIOR

Mercado Interior del Aceite de Oliva a 31 de marzo de 2022

DISTRIBUCIÓN MENSUAL DEL MERCADO INTERIOR (miles t)



MERCADO INTERIOR VS EXPORTACIONES



Inicio

Consumo al nivel de la campaña anterior, que fue récord en su primer mitad, y con un significativo incremento en el último mes.

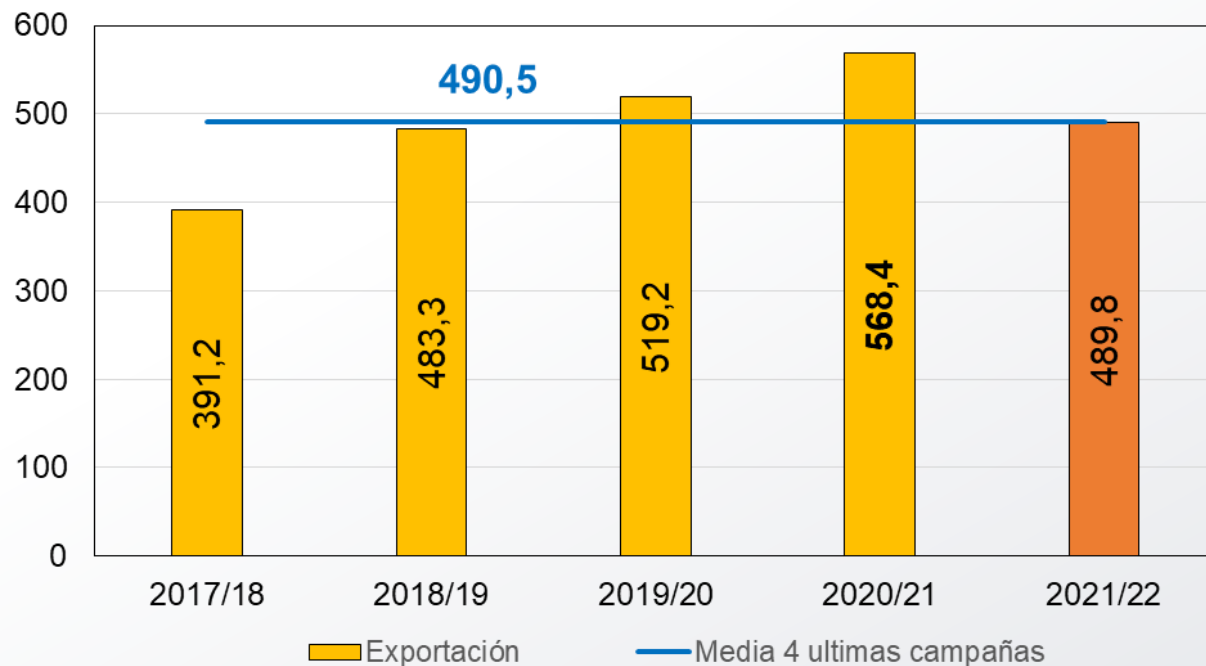


Siguiente

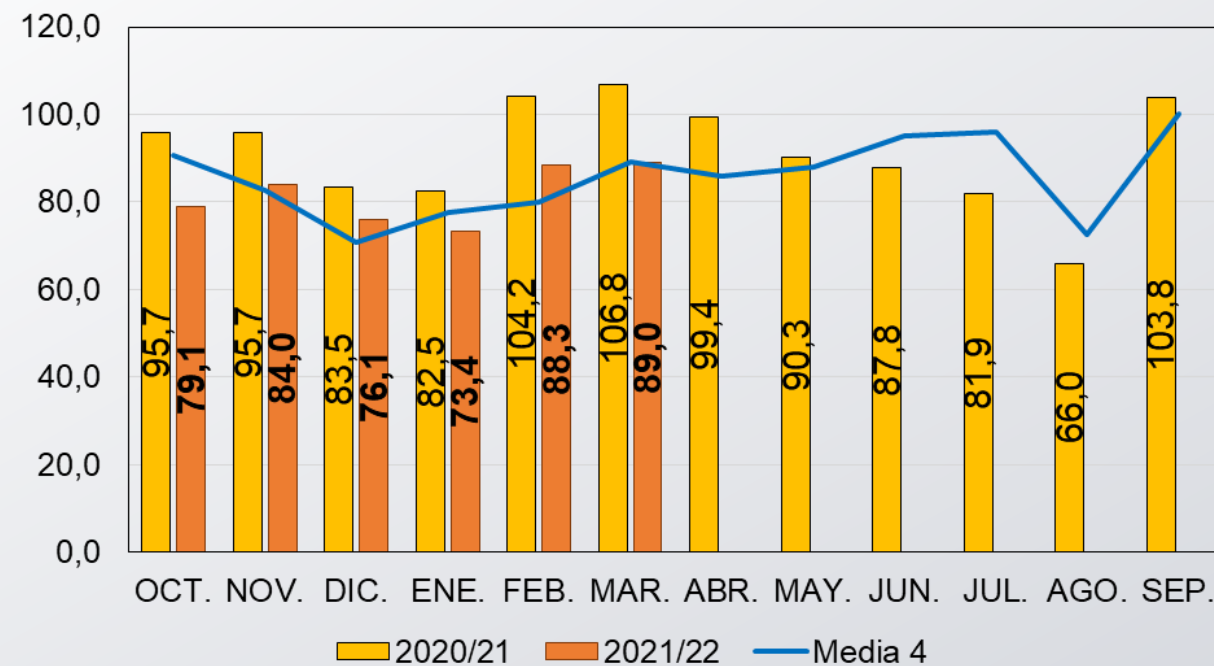
EXPORTACIÓN

Exportaciones de Aceite de Oliva a 31 de marzo de 2022

EXPORTACIÓN ACEITE DE OLIVA (miles t)




DISTRIBUCIÓN MENSUAL DE EXPORTACIONES (miles t)



Inicio

Exportación similar a la media pero por debajo de la campaña pasada y con una tendencia creciente en los últimos meses.



Siguiente

PRECIOS

Precios medios semanales por categoría (€/100kg). Semana 15/2022 (11-17/04)

€/100kg

SEMANAS ANALIZADAS

Categorías de Aceite de Oliva	2022/11	2022/12	2022/13	2022/14	2022/15
	03-09/01	03-09/01	03-09/01	04/04-10/04	11/04-17/04
Aceite de Oliva Virgen Extra	360,56	359,95	352,26	345,47	344,00
Aceite de Oliva Virgen	347,83	347,13	336,73	333,19	331,54
Aceite de Oliva Lampante	338,93	335,15	324,91	319,18	315,07
Aceite de Oliva Refinado	329,55	333,43	336,11	335,27	333,17

La última semana analizada respecto...

En el período analizado	El inicio de campaña*	Respecto a 2020/21	Respecto a Media 4 campañas
-4,59%	+8,20%	+17,2%	+30,82%
-4,68%	+9,59%	+20,80%	+38,64%
-7,04%	+8,53%	+19,66%	+40,31%
+1,10%	+12,75%	+25,07%	+44,30%

*Inicio de campaña 2021/22: semana 40/2021



Inicio

Descenso de los precios en el periodo analizado, a excepción de la categoría de aceite de oliva refinado.

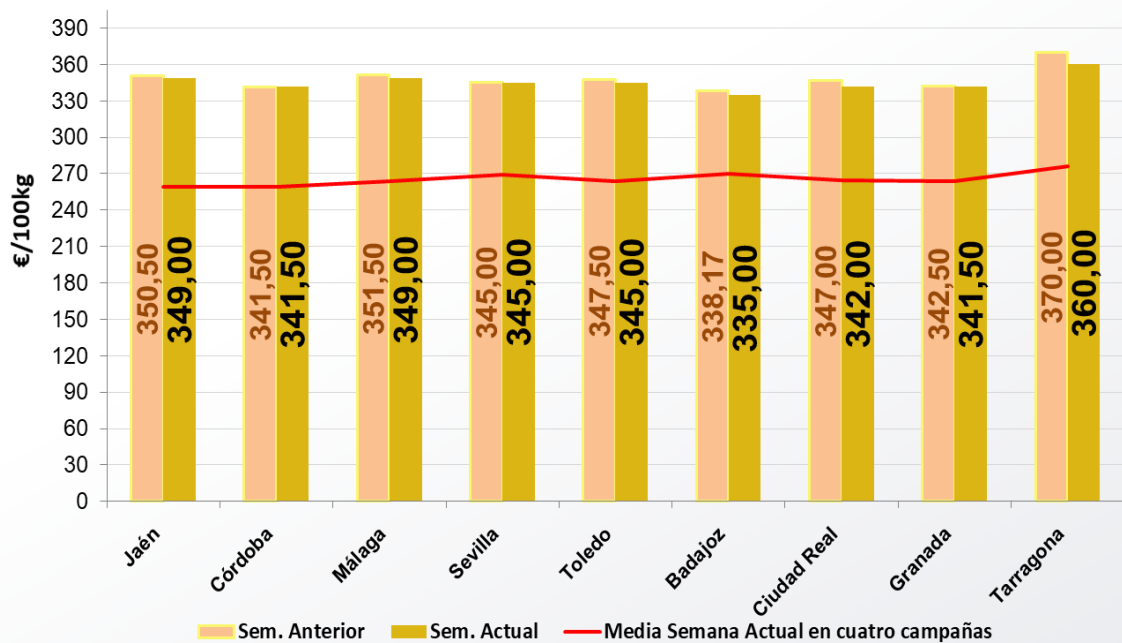


Siguiente

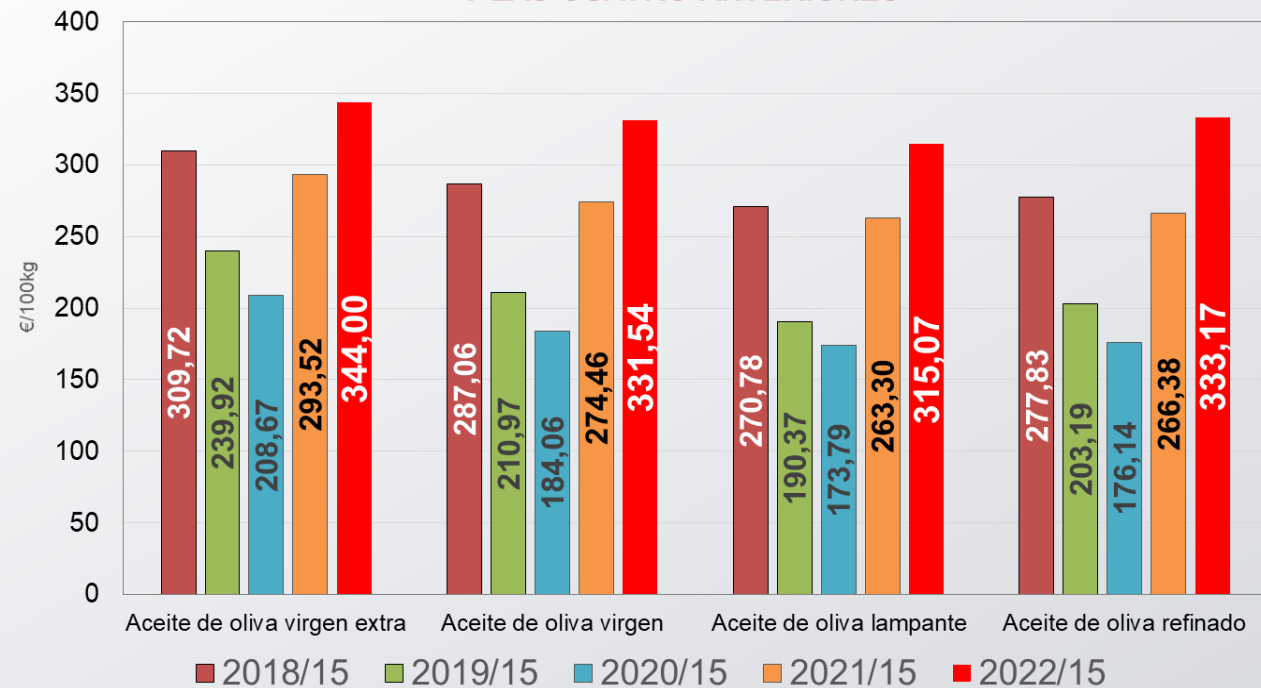
PRECIOS

Precios medios semanales por categoría (€/100kg). Semana 15/2022 (11-17/04)

PRECIOS DE AOVE EN LOS DIFERENTES MERCADOS ÚLTIMA SEMANA Y ANTERIOR



NIVEL DE PRECIOS SEMANA 15/2022 DE LA CAMPAÑA 2021/22 Y LAS CUATRO ANTERIORES



Inicio

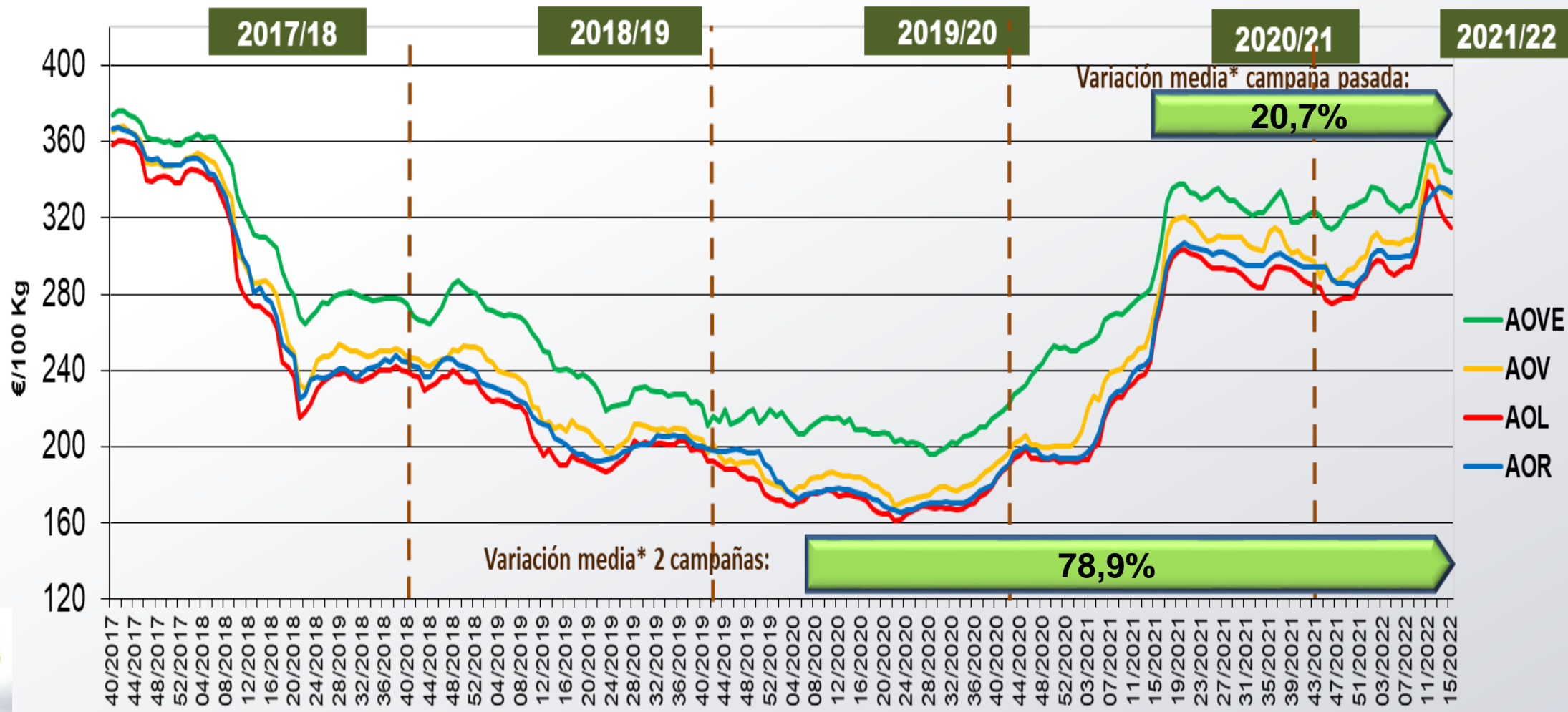
Los precios superan todas las campañas anteriores y la media.



Siiguiente

PRECIOS

Precios medios semanales por categoría (€/100kg). Semana 15/2022 (11-17/04)



Inicio






Siguiente

Fuente: Elaboración de SGCHIAO a partir de datos de SG Análisis, Coordinación y Estadística. MAPA.

*Se refiere a la media de las variaciones de las diferentes categorías de aceite de oliva en la última semana respecto a 12 meses y 24 meses previos.



MÁS INFORMACIÓN EN:

-  <https://www.mapa.gob.es/es/agricultura/temas/producciones-agricolas/aceite-oliva-y-aceituna-mesa/avances.aspx>
-  <https://www.mapa.gob.es/es/estadistica/temas/estadisticas-agrarias/economia/precios-coyunturales-prod-agricolas/>
-  http://ec.europa.eu/agriculture/olive-oil/prices/index_en.htm



Inicio