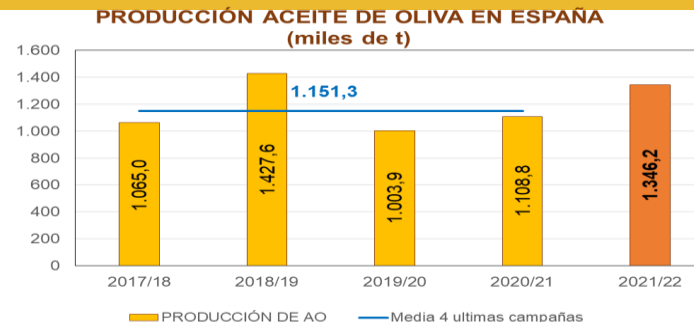




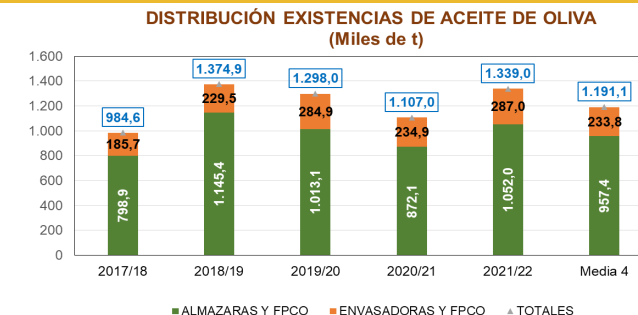
BALANCE

	2021/22 vs...				
	Media 4	2020/21	2021/22	Media 4	2020/21
I. ORIGEN					
Existencias iniciales (a 1 octubre)	481,9	491,2	423,3	-12%	-14%
Producción	1.151,3	1.108,8	1.346,2	17%	21%
Importaciones	63,2	71,1	78,2	24%	10%
TOTAL	1.696,4	1.671,1	1.847,7	9%	11%
II. DESTINO					
Mercado Interior	183,9	206,7	185,8	1%	-10%
Exportaciones	321,4	357,4	322,9	0%	-10%
Existencias finales (a 31 de diciembre)	1.191,1	1.107,0	1.339,0	12%	21%
TOTAL	1.696,4	1.671,1	1.847,7	9%	11%
Mercado total	505,3	564,1	508,7	1%	-10%
Media mensual (desde inicio camp)	126,3	141,0	127,1	1%	-10%

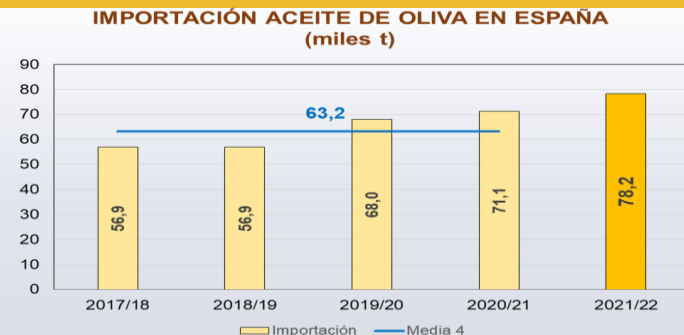
PRODUCCIÓN



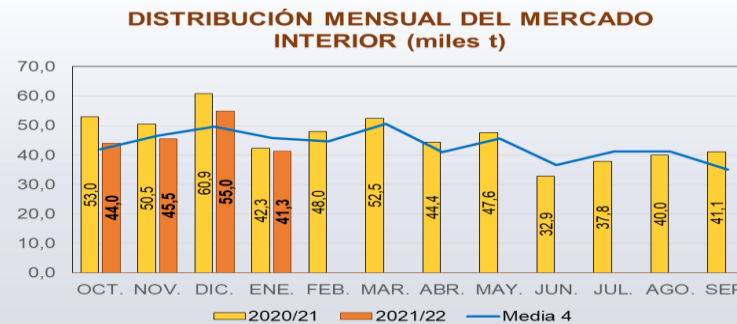
EXISTENCIAS



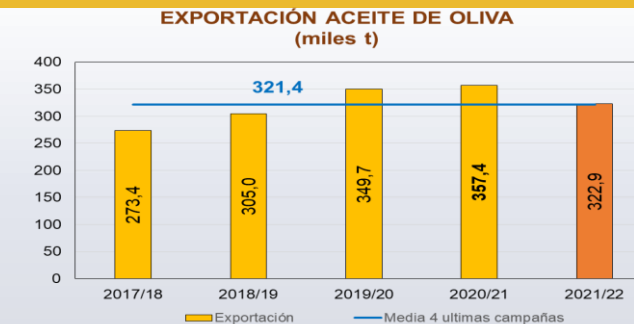
IMPORTACIONES



MERCADO INTERIOR

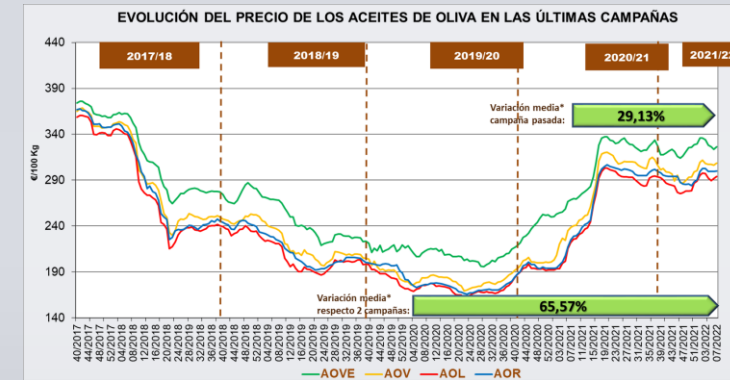
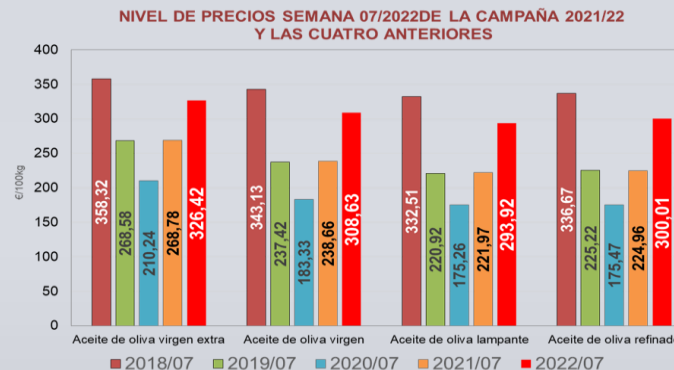


EXPORTACIONES



PRECIOS EN ORIGEN

Categorías de Aceite de Oliva	2022/03	2022/04	2022/05	2022/06	2022/07
	03-09/01	03-09/01	03-09/01	07-13/02	14-20/02
Aceite de Oliva Virgen Extra	334,04	328,17	326,29	323,55	326,42
Aceite de Oliva Virgen	308,06	307,03	307,07	306,40	308,63
Aceite de Oliva Lampante	297,45	292,41	289,66	291,86	293,92
Aceite de Oliva Refinado	302,53	299,49	299,49	299,33	300,01



BALANCE

Balance de Aceite de Oliva a 31 de enero de 2022

				2021/22 vs...	
	Media 4	2020/21	2021/22	Media 4	2020/21
I. ORIGEN					
Existencias iniciales (a 1 octubre)	481,9	491,2	423,3	-12%	-14%
Producción	1.151,3	1.108,8	1.346,2	17%	21%
Importaciones	63,2	71,1	78,2	24%	10%
TOTAL	1.696,4	1.671,1	1.847,7	9%	11%
II. DESTINO					
Mercado Interior	183,9	206,7	185,8	1%	-10%
Exportaciones	321,4	357,4	322,9	0%	-10%
Existencias finales (a 31 de diciembre)	1.191,1	1.107,0	1.339,0	12%	21%
TOTAL	1.696,4	1.671,1	1.847,7	9%	11%
Mercado total	505,3	564,1	508,7	1%	-10%
Media mensual (desde inicio camp)	126,3	141,0	127,1	1%	-10%

Recursos totales por encima de la campaña anterior y la media, debido a la mayor producción y al aumento de importaciones.

Comercialización levemente superior a la media de las cuatro campañas anteriores aunque por debajo de la campaña pasada, que fue record en el primer tercio de la misma.



Inicio

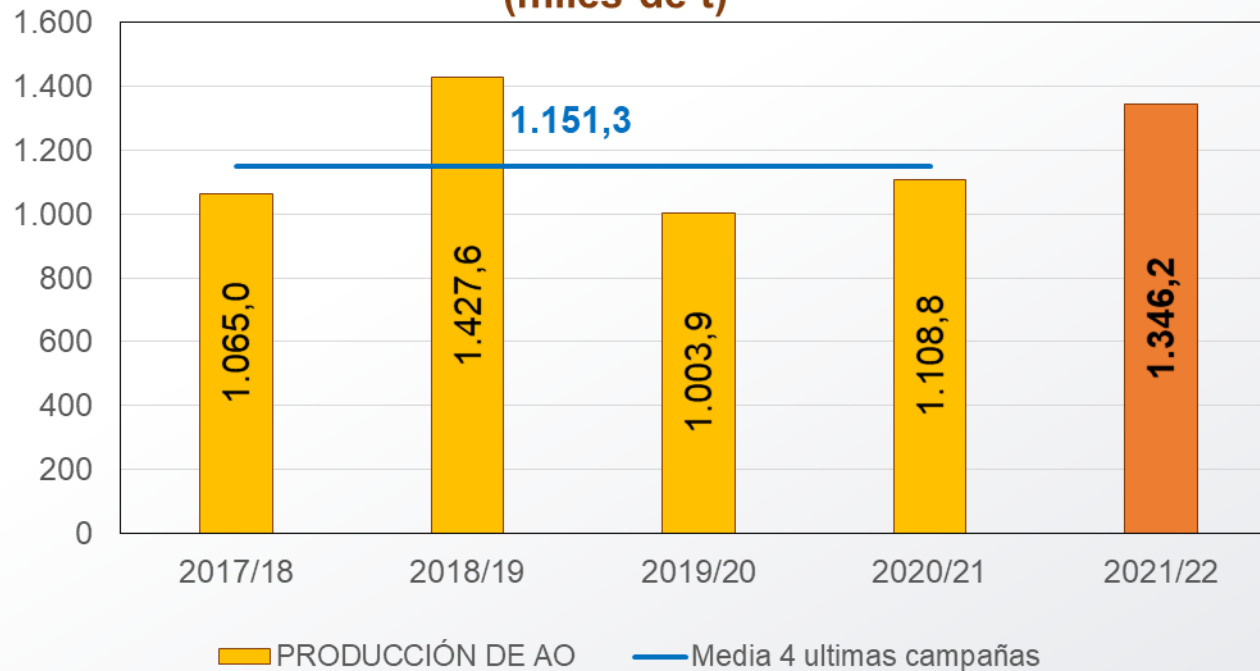


Siguiente

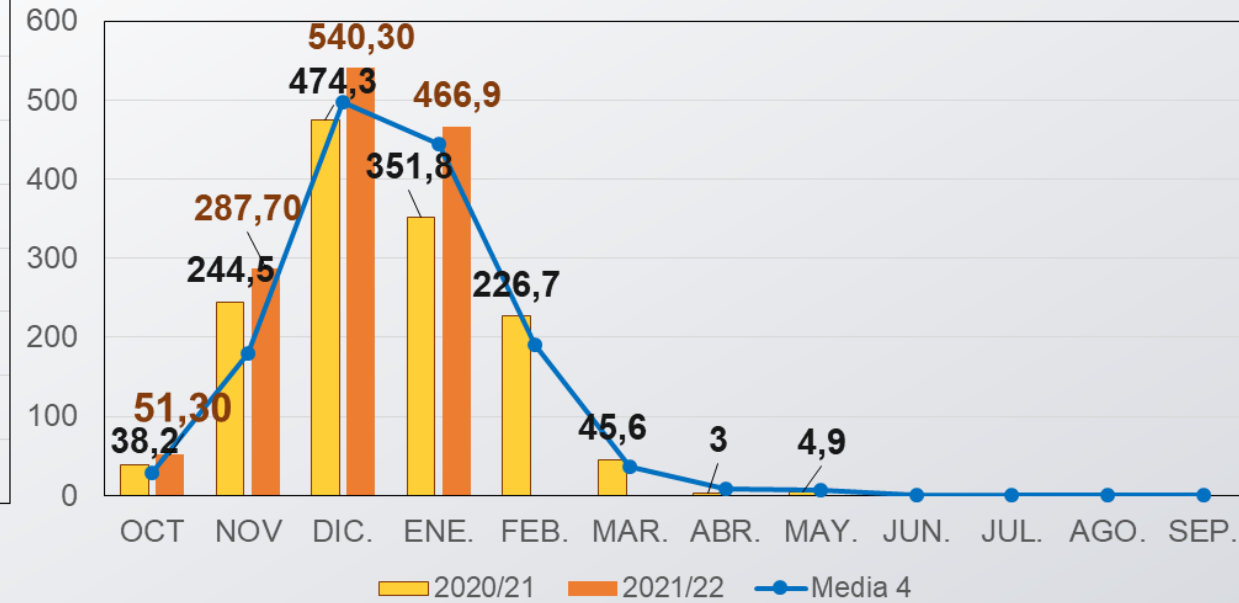
PRODUCCIÓN

Producción española de Aceite de Oliva a 31 de enero de 2022

PRODUCCIÓN ACEITE DE OLIVA EN ESPAÑA
(miles de t)




DISTRIBUCIÓN MENSUAL DE LA PRODUCCIÓN
(miles t)



Las condiciones climáticas han permitido una rápida recolección, con una producción que supera los niveles previstos al inicio de campaña.



Inicio

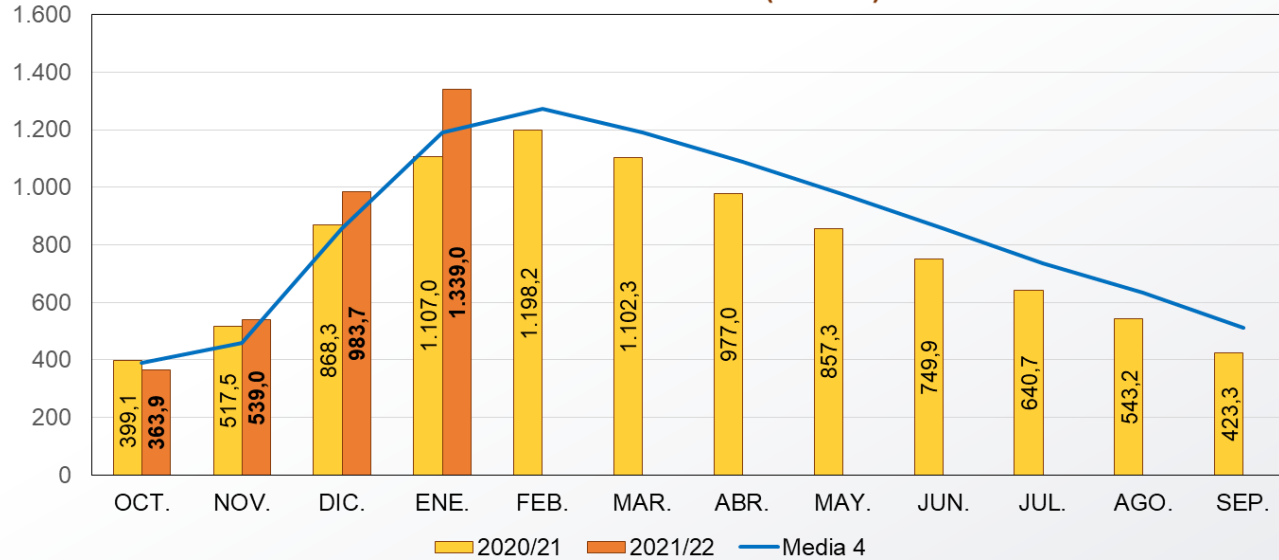


Siguiente

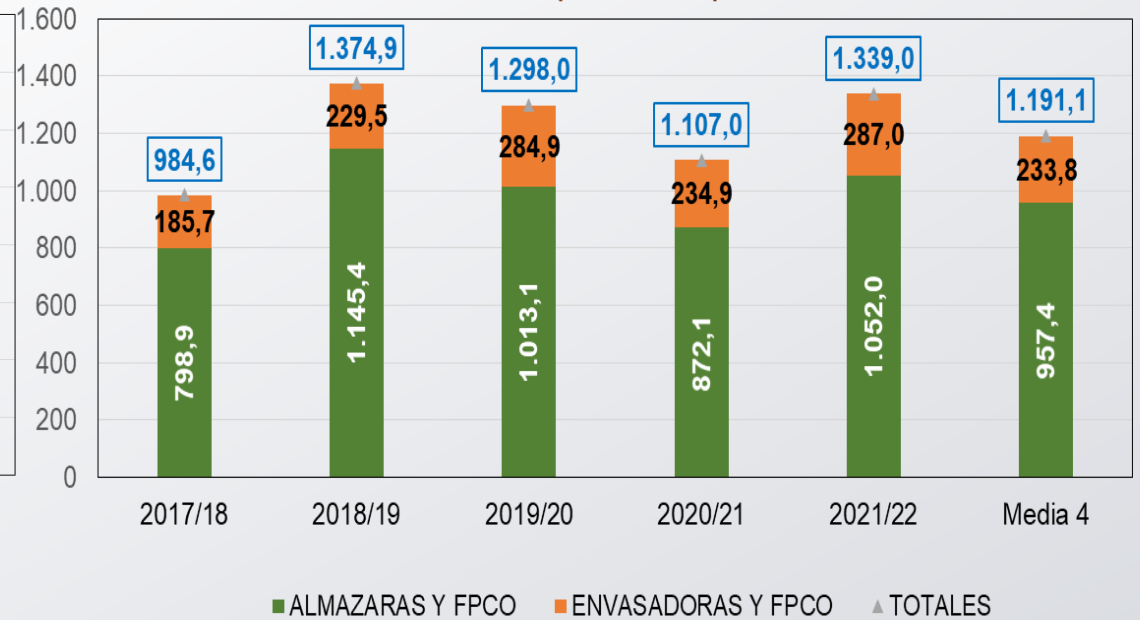
EXISTENCIAS

Existencias de Aceite de Oliva a 31 de enero de 2022

EXISTENCIAS FINALES (Miles t)



DISTRIBUCIÓN EXISTENCIAS DE ACEITE DE OLIVA (Miles de t)



Las existencias son un +21 % superiores a la campaña anterior y un +12% respecto de la media de las cuatro anteriores.

Niveles superiores tanto en almazaras (+21% respecto de la campaña pasada) como en envasadoras (+22%).



Inicio



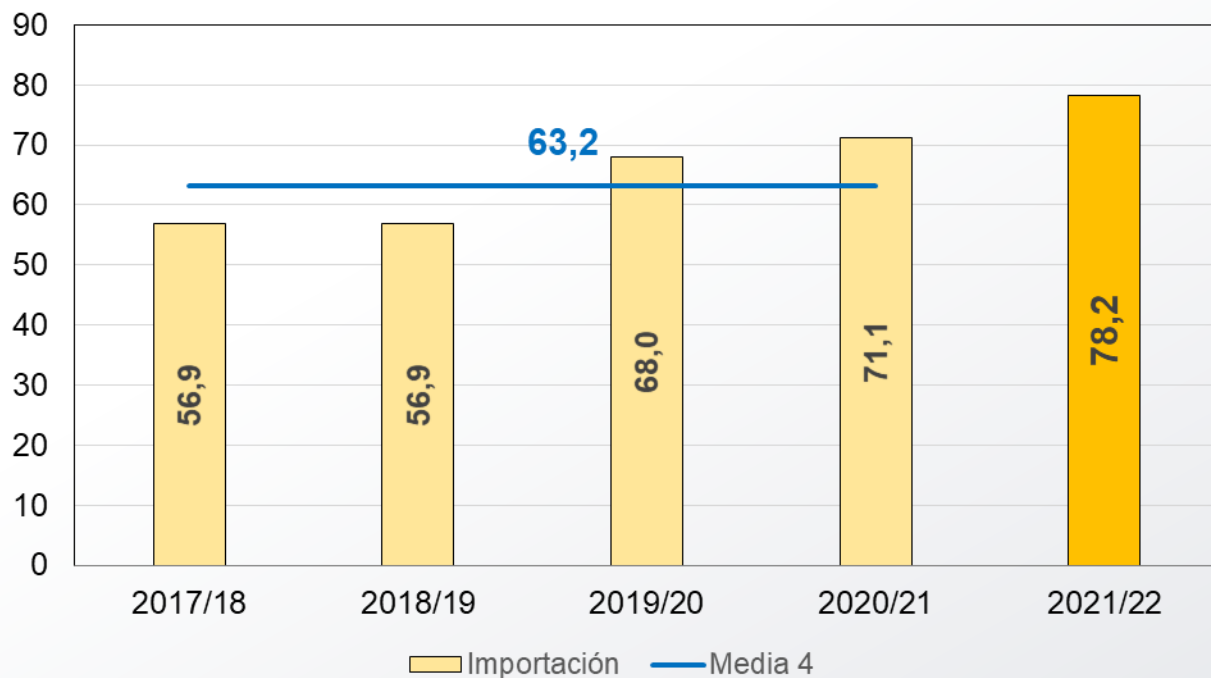
Siguiente

Fuente: Elaboración de SGCHIAO a partir de datos SIMO. MAPA.

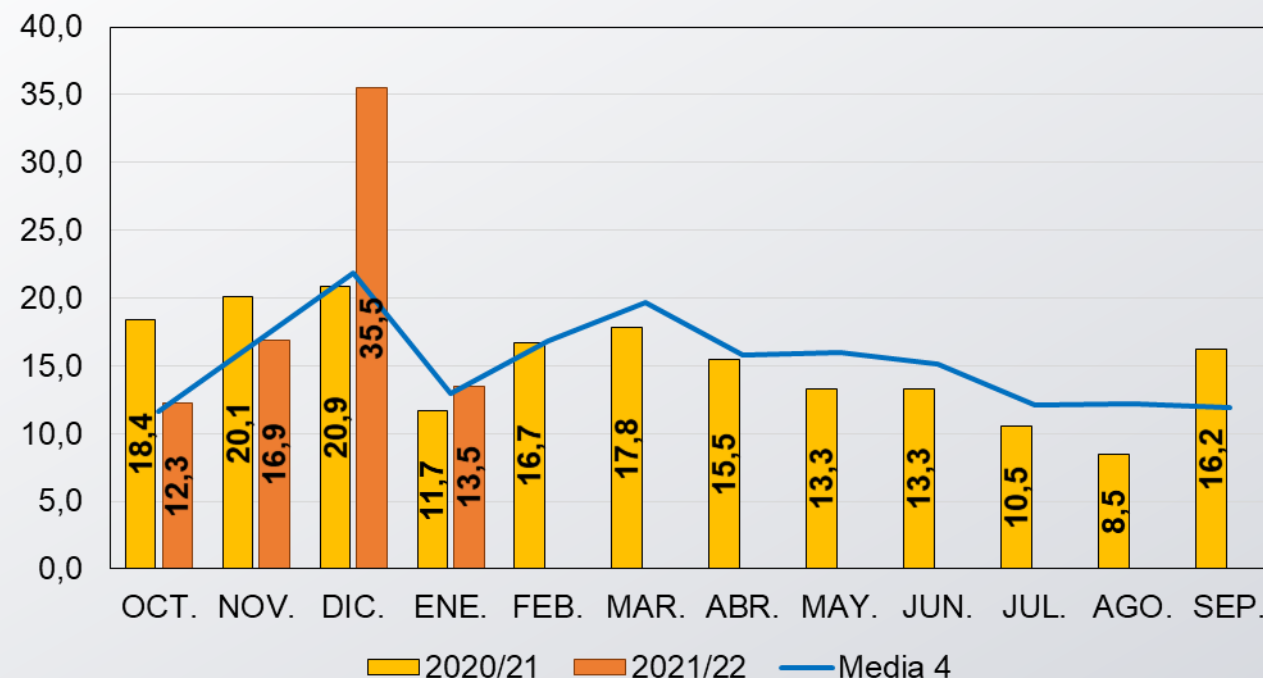
IMPORTACIÓN

Importaciones de Aceite de Oliva a 31 de enero de 2022

IMPORTACIÓN ACEITE DE OLIVA EN ESPAÑA
(miles t)



DISTRIBUCIÓN MENSUAL DE IMPORTACIONES
(miles t)



Inicio

Importaciones superiores en +10% al año pasado, debido a las importaciones récord del mes de diciembre

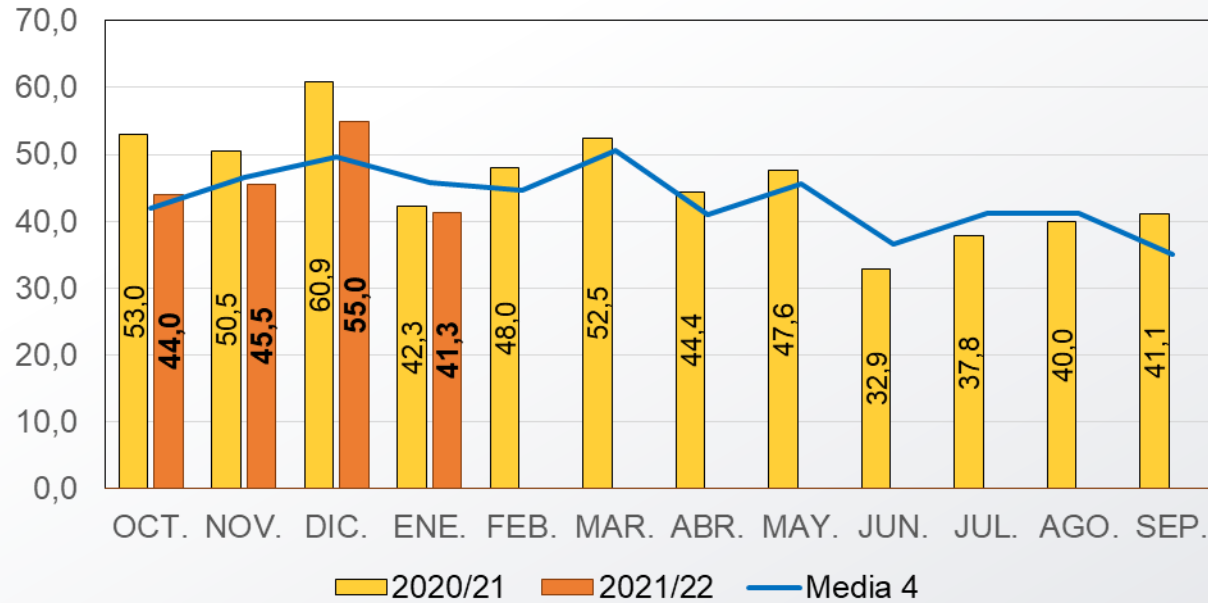


Siguiente

MERCADO INTERIOR

Mercado Interior del Aceite de Oliva a 31 de enero de 2022

DISTRIBUCIÓN MENSUAL DEL MERCADO INTERIOR (miles t)



MERCADO INTERIOR VS EXPORTACIONES



Inicio

El consumo se sitúa por debajo en un -10% a la ultima campaña.

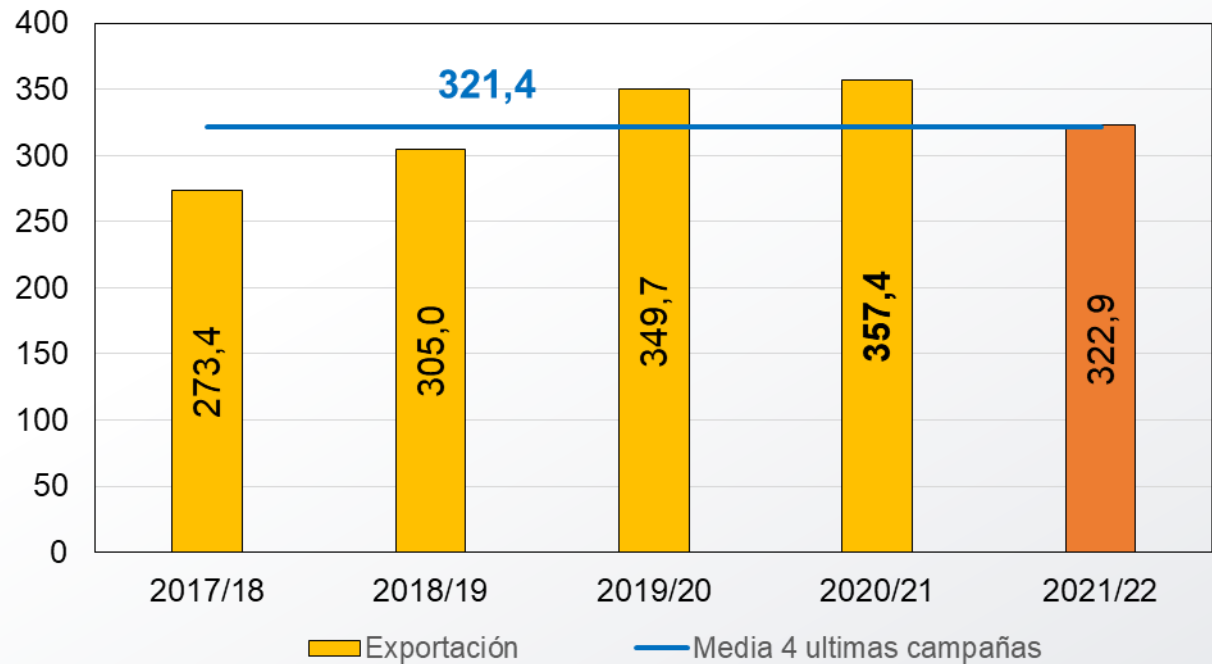


Siguiente

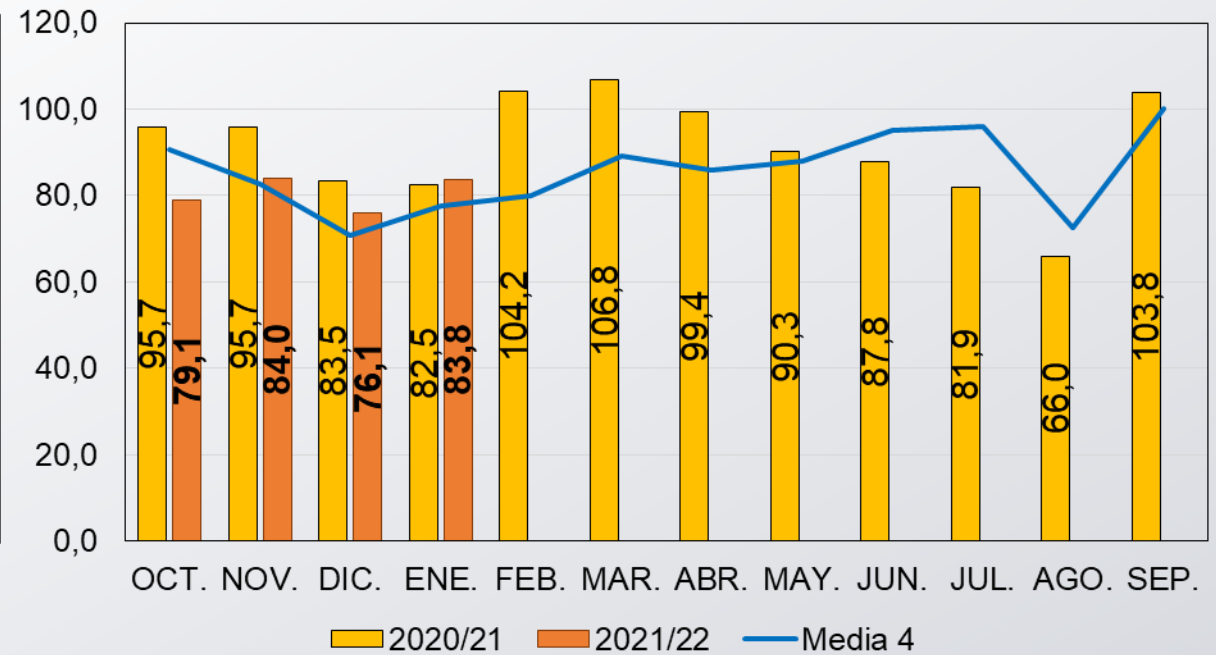
EXPORTACIÓN

Exportaciones de Aceite de Oliva a 31 de enero de 2022

EXPORTACIÓN ACEITE DE OLIVA
(miles t)




DISTRIBUCIÓN MENSUAL DE EXPORTACIONES (miles t)



Inicio

Exportaciones levemente por encima de la media en los cuatro primeros meses de campaña, pero por debajo del primer tercio la campaña anterior (-10%), cuando se alcanzó máximo histórico de exportaciones.



Siguiente

PRECIOS

Precios medios semanales por categoría (€/100kg). Semana 07/2022 (14-20/02)

€/100kg

SEMANAS ANALIZADAS

Categorías de Aceite de Oliva	2022/03	2022/04	2022/05	2022/06	2022/07
	03-09/01	03-09/01	03-09/01	07-13/02	14-20/02
Aceite de Oliva Virgen Extra	334,04	328,17	326,29	323,55	326,42
Aceite de Oliva Virgen	308,06	307,03	307,07	306,40	308,63
Aceite de Oliva Lampante	297,45	292,41	289,66	291,86	293,92
Aceite de Oliva Refinado	302,53	299,49	299,49	299,33	300,01

La última semana analizada respecto...

En el período analizado	El inicio de campaña*	Respecto a 2020/21	Respecto a Media 4 campañas
-2,28%	+2,7%	+21,4%	+18,1%
+0,19%	+2,0%	+29,3%	+23,1%
-1,19%	+1,2%	+32,4%	+23,7%
-0,83%	+1,5%	+33,4%	+24,7%

*Inicio de campaña 2021/22: semana 40/2021

Reducción de precios en el periodo analizado, pese al repunte de cotizaciones de la última semana.



Inicio

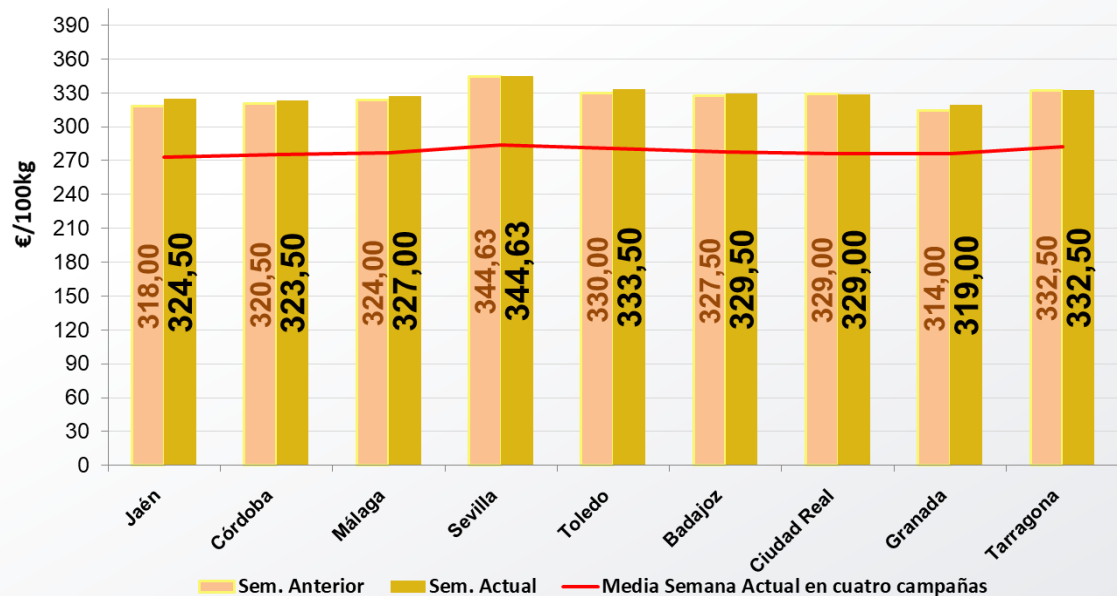


Siguiente

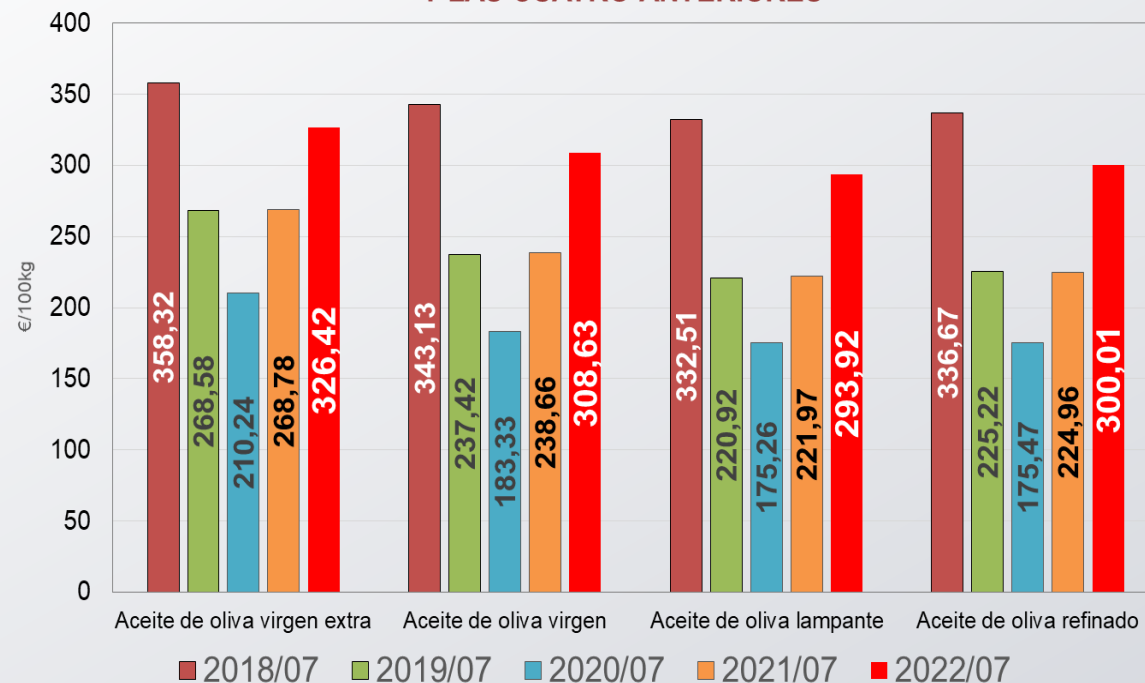
PRECIOS

Precios medios semanales por categoría (€/100kg). Semana 07/2022 (14-20/02)

PRECIOS DE AOVE EN LOS DIFERENTES MERCADOS ÚLTIMA SEMANA Y ANTERIOR



NIVEL DE PRECIOS SEMANA 07/2022 DE LA CAMPAÑA 2021/22 Y LAS CUATRO ANTERIORES



Inicio

Los precios superan las campañas anteriores y la media, a excepción de la campaña 2017/18

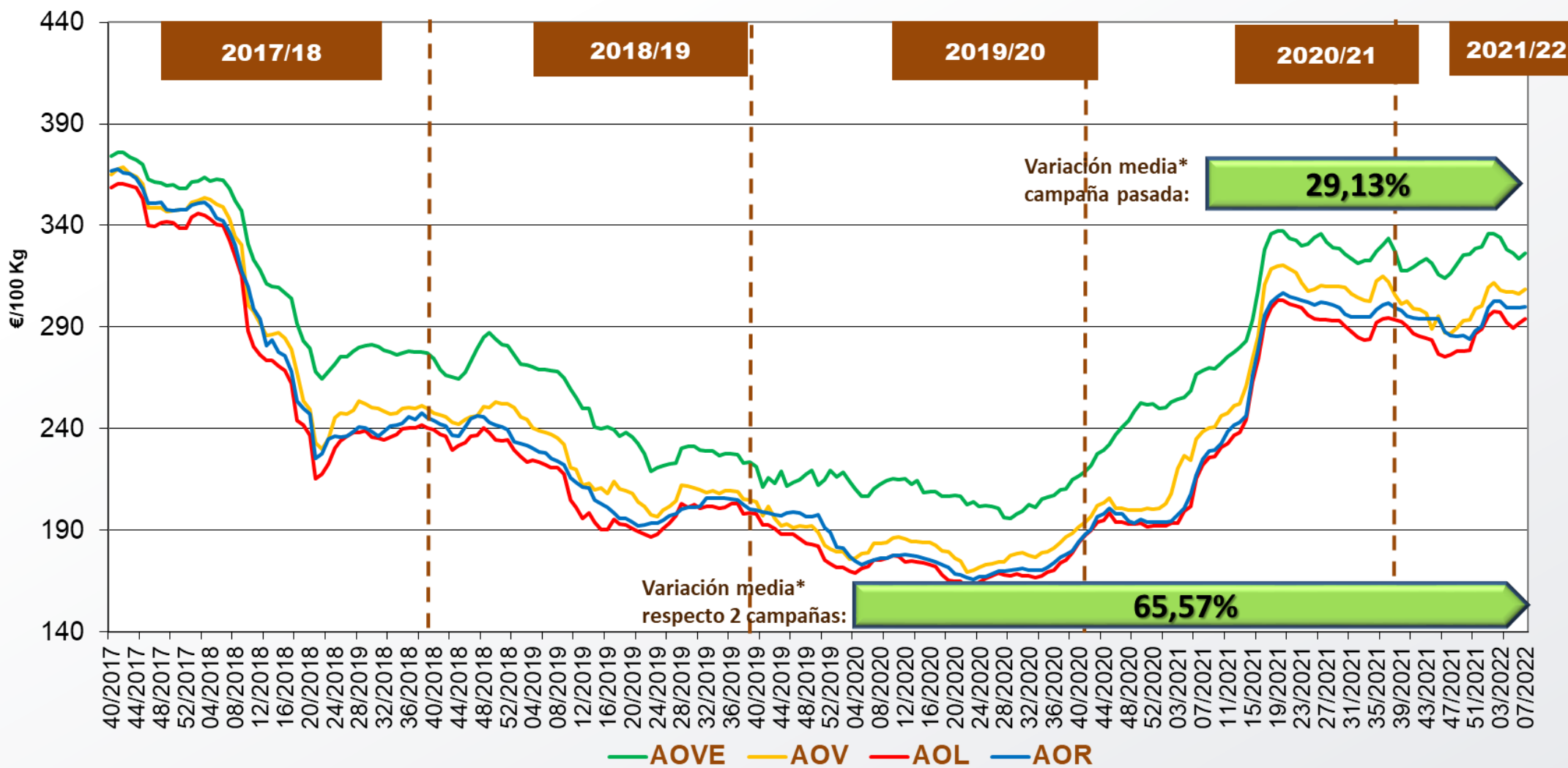


Siguiente


PRECIOS

Precios medios semanales por categoría (€/100kg). Semana 07/2022 (14-20/02)

EVOLUCIÓN DEL PRECIO DE LOS ACEITES DE OLIVA EN LAS ÚLTIMAS CAMPAÑAS



Inicio






Siguiente

Fuente: Elaboración de SGCHIAO a partir de datos de SG Análisis, Coordinación y Estadística. MAPA.

*Se refiere a la media de las variaciones de las diferentes categorías de aceite de oliva en la última semana respecto a 12 meses y 24 meses previos.



MÁS INFORMACIÓN EN:

-  <https://www.mapa.gob.es/es/agricultura/temas/producciones-agricolas/aceite-oliva-y-aceituna-mesa/avances.aspx>
-  <https://www.mapa.gob.es/es/estadistica/temas/estadisticas-agrarias/economia/precios-coyunturales-prod-agricolas/>
-  http://ec.europa.eu/agriculture/olive-oil/prices/index_en.htm



Inicio