



# Estimación de Precios de piensos:

## **FEBRERO 2021 (Semanas 5 a 8)**

- 1.- Evolución del precio de materias primas y piensos en el último mes.
- 2.- Evolución del precio de materias primas y piensos a lo largo de 2021
- 3.- Evolución interanual del precio de materias primas y piensos: febrero 2020 – febrero 2021. Porcentaje de variación
- 4.- Representación gráfica de los precios de piensos y materias primas. Evolución comparativa años 2020 – 2021



Los siguientes precios son estimaciones calculadas por la SGMPG. Para ello utiliza fórmulas que se revisan bimensualmente, basándose en la disponibilidad de materias primas en el mercado y en los precios de compra de las mismas por distintos operadores del sector en distintas zonas de España, calculando un valor medio según la importancia de la zona en la producción nacional de piensos. A su vez, semanalmente, los precios de los piensos se actualizan tomando como base las modificaciones de precios que se producen en los principales cereales para piensos y la harina de soja, en las cotizaciones de la **lonja de Mercolleida**, ubicada en el área en la que se encuentra la mayor concentración de producción de piensos de España.

## 1.- EVOLUCIÓN DEL PRECIO DE MATERIAS PRIMAS Y PIENSOS EN EL ÚLTIMO MES. (€/t) FEBRERO 2021 – Semanas 5 a 8

El mes de febrero ha finalizado con un incremento del precio de los cereales (sobre todo del maíz, pero también para el trigo y la cebada) y un descenso de la harina de soja.

A continuación, se especifica la **variación** de los precios en las distintas lonjas consultadas, comparando la cotización de la última semana del mes de febrero respecto a la cotización de la última semana del mes anterior (semana 4):

Lonja consultada	Maíz		Trigo		Cebada		H <sup>a</sup> de soja 47%	
	%	€/t	%	€/t	%	€/t	%	€/t
Albacete	1,90	4,00	0,99	2,00	-2,33	-4,00		
Barcelona	1,26	3,00	0,00	0,00	0,93	2,00	-12,87	-57,00
Salamanca	2,78	6,00	1,94	4,00	0,55	1,00		
Lérida	1,29	3,00	1,68	4,00	2,39	5,00	-17,67	-76,00
Córdoba	2,16	5,00	0,00	0,00	-3,16	-6,00		

La última modificación de las fórmulas se realizó la semana 3, en enero, incluyendo el aumento de la mayoría de las materias primas, especialmente en el caso de las grasas, y un descenso en los aditivos. Todo ello, en mayor o menor medida, y en función de la especie de destino, modifica el resultado sobre los precios de los piensos.



A continuación, se presentan tablas en las que se pueden ver las variaciones porcentuales en el precio de algunas materias primas (Tabla 1) y piensos (Tabla 2), entre la semana 4 (última semana de enero), y la semana 8 (última semana de febrero), tomando como valor 100 el último valor calculado.

Tabla 1.-

MAT. PRIMAS	€/t Sna 4	€/t Sna 8	% dif
MAÍZ	230	233	1,29
TRIGO	234	238	1,68
CEBADA	204	209	2,39
H-SOJA 44%	Sin oferta	Sin oferta	
H-SOJA 47%	506	430	-17,67

Tabla 2.-

PIENSOS	€/t Sna 4	€/t Sna 8	% dif
Ponedoras	319,02	305,16	-4,54
Broilers	368,47	353,61	-4,20
Lechones	368,12	355,28	-3,62
Cerdos Cebo	302,12	296,77	-1,80
Cerdas Gestantes	249,46	252,66	1,26
Cebo terneros PC	291,79	287,33	-1,55
Vacuno lechero PC	275,96	276,06	0,04
Vacuno lechero RC	235,87	235,91	0,02
Cebo corderos	288,77	280,48	-2,96
Ovino lechero PC	263,75	260,14	-1,39
Ovino lechero RC	209,12	207,55	-0,76
Caprino lechero PC	267,94	268,76	0,31
Caprino lechero RC	227,59	228,12	0,23
Conejos engorde	267,94	268,82	0,32
Conejas reproductoras	286,82	286,29	-0,18
Engorde dorada 44/19,5 <sup>1</sup> extrusionado 4,5 mm diámetro	981,53	966,54	-1,64
Engorde trucha blanca 42/26 <sup>2</sup> extrusionado 4,5 mm diámetro	1096,36	1092,04	-0,42
Engorde trucha asalmonada 42/26 extrusionado 4,5 mm diámetro	1137,36	1133,04	-0,40
Engorde pavos	375,58	356,62	-5,32
Ibérico crecimiento	281,60	277,06	-1,64
Ibérico engorde	277,32	272,67	-1,71
Ibérico terminación	262,27	264,32	0,78
Ibérico cerdas lactación	293,08	285,14	-2,78

PC= pienso complementario  
RC= ración completa

<sup>1</sup> 44/19,5 indica el porcentaje en proteína bruta / grasa bruta

<sup>2</sup> 42/26 porcentaje de proteína bruta / grasa bruta.



## 2.- EVOLUCIÓN DEL PRECIO DE MATERIAS PRIMAS Y PIENSOS A LO LARGO DE 2021

En las siguientes tablas se comparan los precios de materias primas y piensos, de la primera semana del año, con los precios de la última semana del mes de febrero, indicando el porcentaje de variación de precio a lo largo de 2021, tomando como valor 100 el último precio calculado.

Tabla 3.-

MAT. PRIMAS	€/t Sna 1	€/t Sna 8	% dif
MAÍZ	215	233	7,73
TRIGO	224	238	5,88
CEBADA	196	209	6,22
H.SOJA 44%	Sin oferta	Sin oferta	
H.SOJA 47%	467	430	-8,60

Tabla 4.-

PIENSOS	€/t Sna 1	€/t Sna 8	% dif
Ponedoras	298,58	305,16	2,16
Broilers	350,09	353,61	1,00
Lechones	351,28	355,28	1,13
Cerdos Cebo	289,07	296,77	2,59
Cerdas Gestantes	238,28	252,66	5,69
Cebo terneros	276,16	287,33	3,89
Vacuno lechero PC	262,72	276,06	4,83
Vacuno lechero RC	231,09	235,91	2,04
Cebo corderos	278,86	280,48	0,58
Ovino lechero PC	253,94	260,14	2,38
Ovino lechero RC	204,17	207,55	1,63
Caprino lechero PC	261,37	268,76	2,75
Caprino lechero RC	223,66	228,12	1,95
Conejos engorde	252,79	268,82	5,96
Conejas reproductoras	270,74	286,29	5,43
Engorde dorada 44/19,5 extrusionado 4,5 mm diámetro	964,23	966,54	0,24
Engorde trucha blanca 42/26 extrusionado 4,5 mm diámetro	1083,22	1092,04	0,81
Engorde trucha asalmonada 42/26 extrusionado 4,5 mm diámetro	1124,22	1133,04	0,78
Engorde pavos	353,88	356,62	0,77
Ibérico crecimiento	271,49	277,06	2,01
Ibérico engorde	267,00	272,67	2,08
Ibérico terminación	253,71	264,32	4,02
Ibérico cerdas lactación	281,78	285,14	1,18



### 3.- EVOLUCIÓN INTERANUAL DEL PRECIO DE MATERIAS PRIMAS Y PIENSOS: FEBRERO 2020 – FEBRERO 2021 PORCENTAJE DE VARIACIÓN

En esta ocasión se compara el precio estimado de la última semana del mes de febrero de 2021 (semana 8), con el obtenido en la estimación de la última semana del mes de febrero de 2020 (semana 8).

Tabla 5.-

MAT. PRIMAS	€/t Feb 2020	€/t Feb 2021	% dif
MAÍZ	188	233	19,31
TRIGO	208	238	12,61
CEBADA	185	209	11,48
H.SOJA 44%	Sin oferta	Sin oferta	
H.SOJA 47%	342	430	20,47

Tabla 6.-

PIENSOS	€/t Feb 2020	€/t Feb 2021	% dif
Ponedoras	252,60	305,16	17,22
Broilers	298,18	353,61	15,68
Lechones	311,17	355,28	12,41
Cerdos Cebo	256,82	296,77	13,46
Cerdas Gestantes	223,42	252,66	11,57
Cebo terneros	248,87	287,33	13,39
Vacuno lechero PC	237,63	276,06	13,92
Vacuno lechero RC	228,91	235,91	2,97
Cebo corderos	245,94	280,48	12,32
Ovino lechero PC	233,42	260,14	10,27
Ovino lechero RC	198,17	207,55	4,52
Caprino lechero PC	241,78	268,76	10,04
Caprino lechero RC	217,24	228,12	4,77
Conejos engorde	221,15	268,82	17,73
Conejas reproductoras	238,56	286,29	16,67
Engorde dorada extrusionado 4,5 mm diámetro	937,49	966,54	3,01
Engorde trucha blanca 42/26 extrusionado 4,5 mm diámetro	1047,55	1092,04	4,07
Engorde trucha asalmonada 42/26 extrusionado 4,5 mm diámetro	1087,55	1133,04	4,02
Engorde pavos	297,71	356,62	16,52
Ibérico crecimiento	247,48	277,06	10,67
Ibérico engorde	244,98	272,67	10,15
Ibérico terminación	239,90	264,32	9,24
Ibérico cerdas lactación	256,34	285,14	10,10



## 4.- REPRESENTACIÓN GRÁFICA DE LOS PRECIOS DE PIENSOS Y MATERIAS PRIMAS. EVOLUCIÓN COMPARATIVA AÑOS 2020-2021

Seguidamente se presentan los distintos gráficos que reflejan la situación de precios de materias primas y piensos, en 2020 (líneas discontinuas) y en 2021 (líneas continuas).

**Gráfico 1.- EVOLUCIÓN DEL PRECIO DE LAS MATERIAS PRIMAS EMPLEADAS EN ALIMENTACIÓN ANIMAL – MERCOLLEIDA – AÑO 2021**

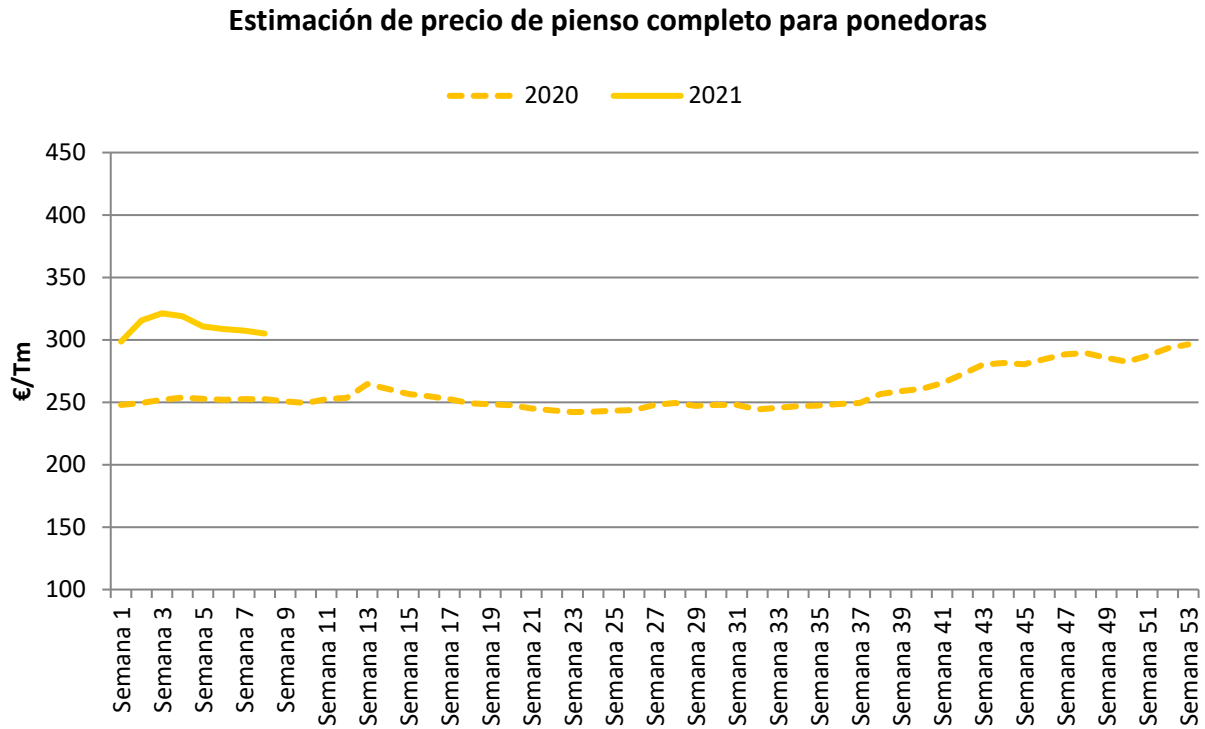


Gráficos 2 – 19: estimación del precio de los piensos calculado por la SGMPG. La última actualización de fórmulas, en función de los precios de mercado, ha sido la semana número 3, enero 2021. Los precios semanales se calculan sobre las últimas fórmulas modificadas.

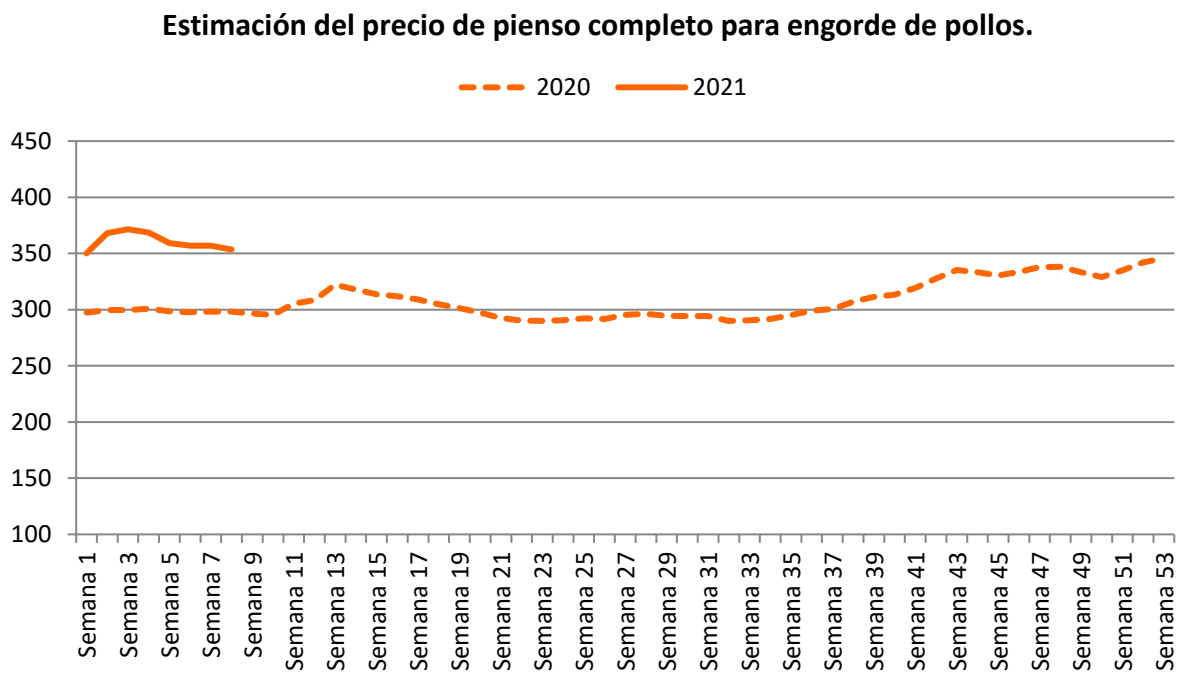
Al igual que en el caso de la gráfica de materias primas, figuran precios de 2021 y también los precios de todo 2020, con el fin de facilitar la comparación entre la situación actual y la del año anterior en los mismos periodos de tiempo.



### Gráfico 2.- EVOLUCIÓN DEL PRECIO ESTIMADO DEL PIENSO PARA PONEDORAS

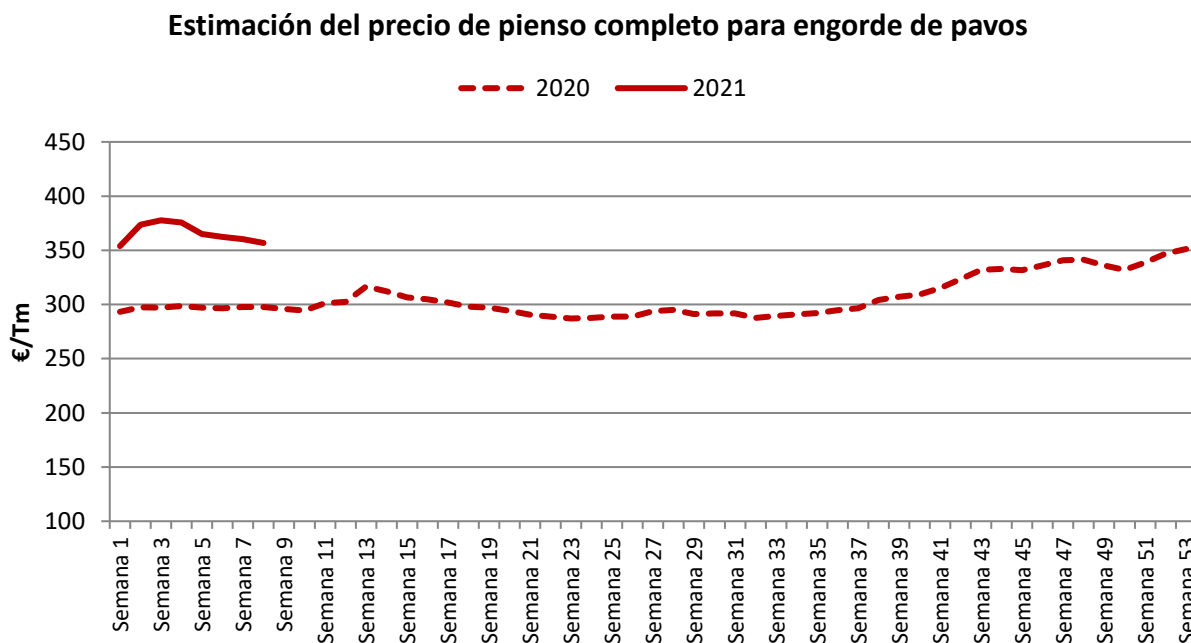


### Gráfico 3.- EVOLUCIÓN DEL PRECIO ESTIMADO DEL PIENSO PARA POLLO BLANCO

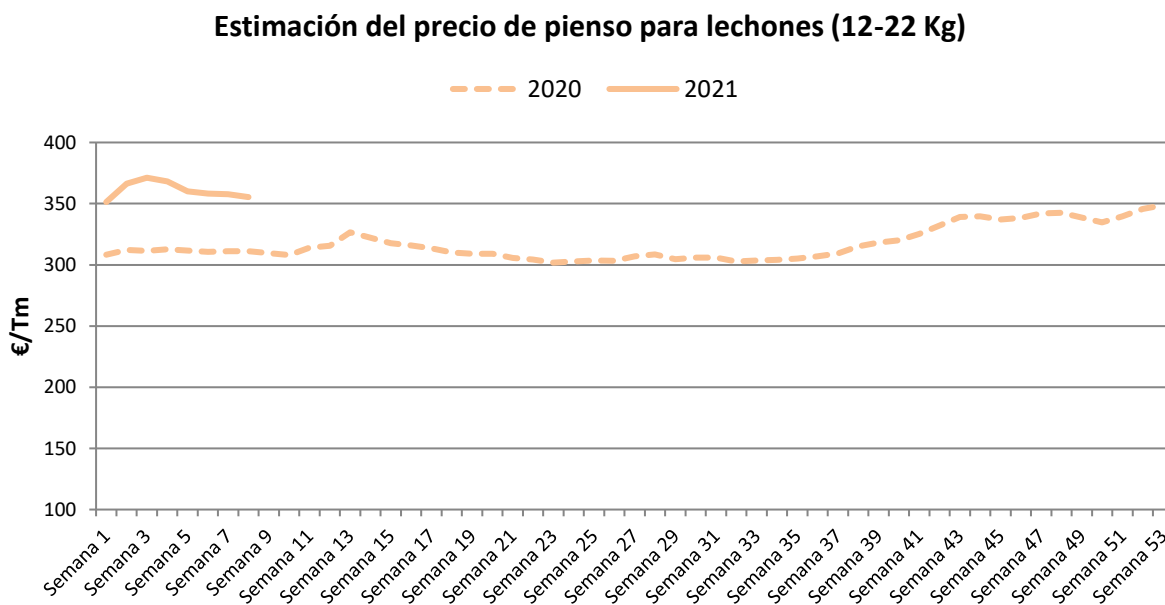




### Gráfico 4.- EVOLUCIÓN DEL PRECIO ESTIMADO DE PIENSO PARA ENGORDE DE PAVOS.



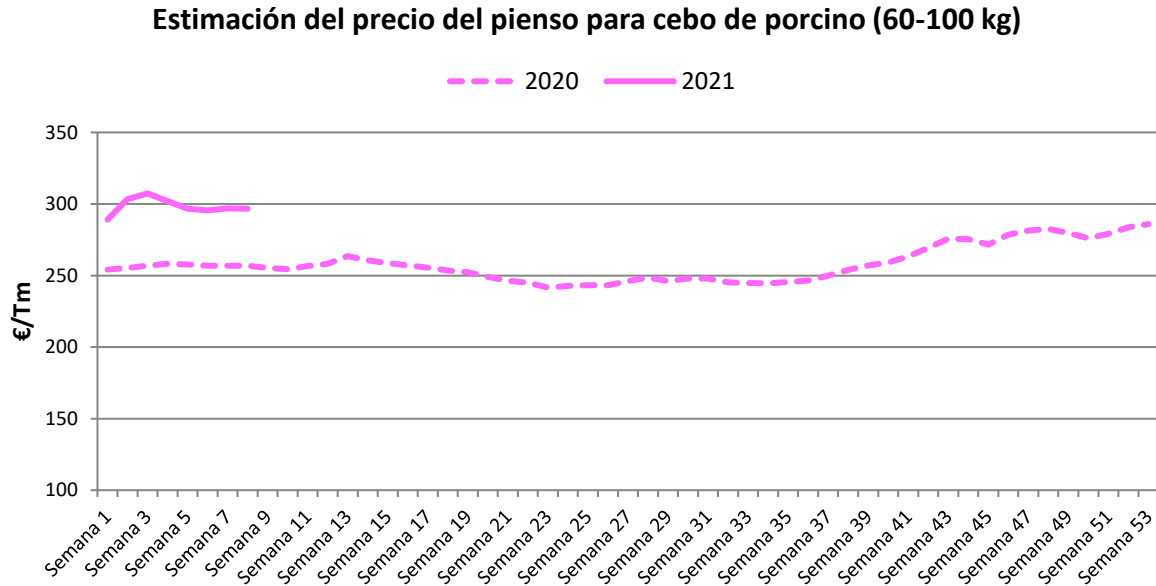
### Gráfico 5.- EVOLUCIÓN DEL PRECIO ESTIMADO DEL PIENSO PARA LECHONES



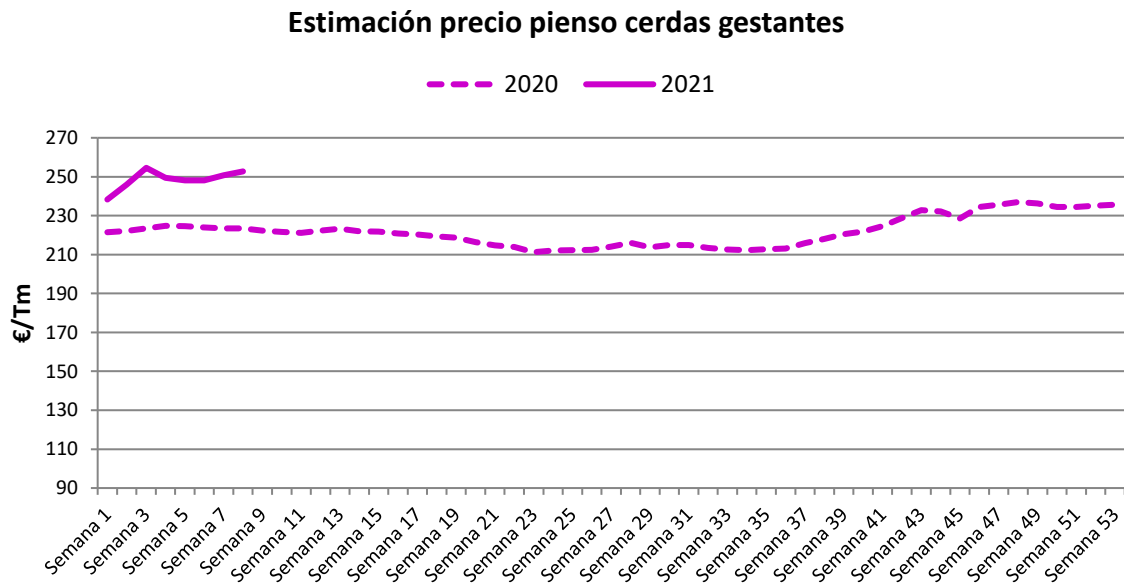




**Gráfico 6.- EVOLUCIÓN DEL PRECIO ESTIMADO DEL PIENSO PARA CERDOS DE CEBO**

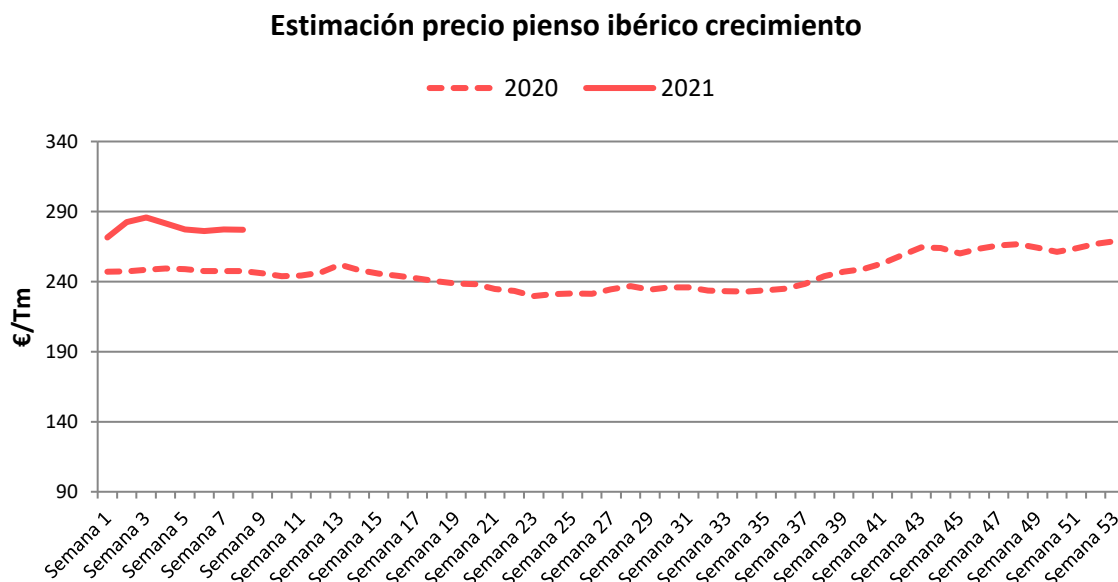


**Gráfico 7.- EVOLUCIÓN DEL PRECIO ESTIMADO DEL PIENSO PARA CERDAS GESTANTES**

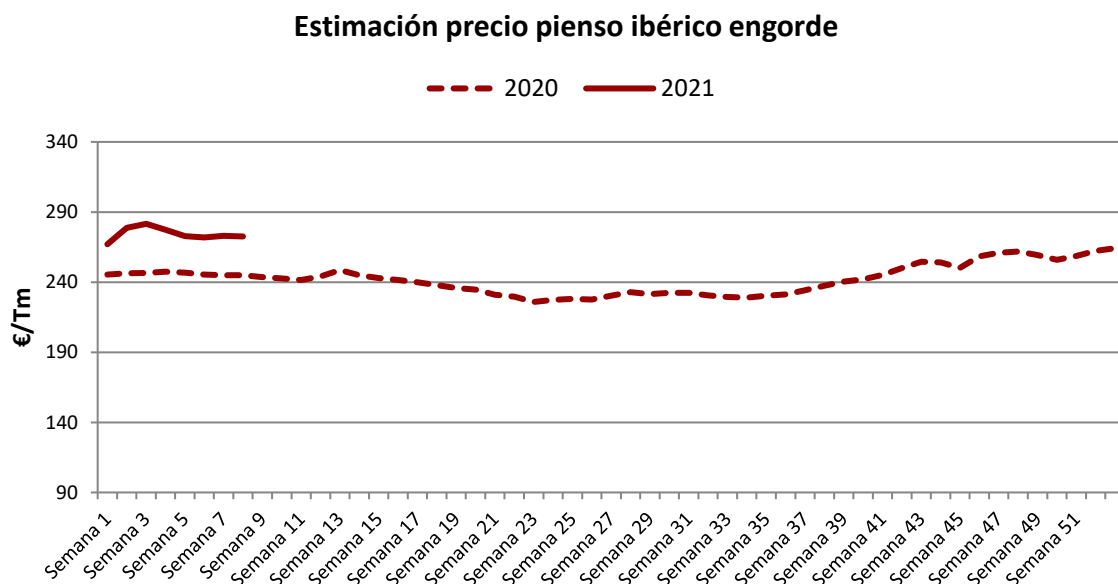




**Gráfico 8.- EVOLUCIÓN DEL PRECIO ESTIMADO DEL PIENSO PARA IBÉRICO  
CRECIMIENTO**

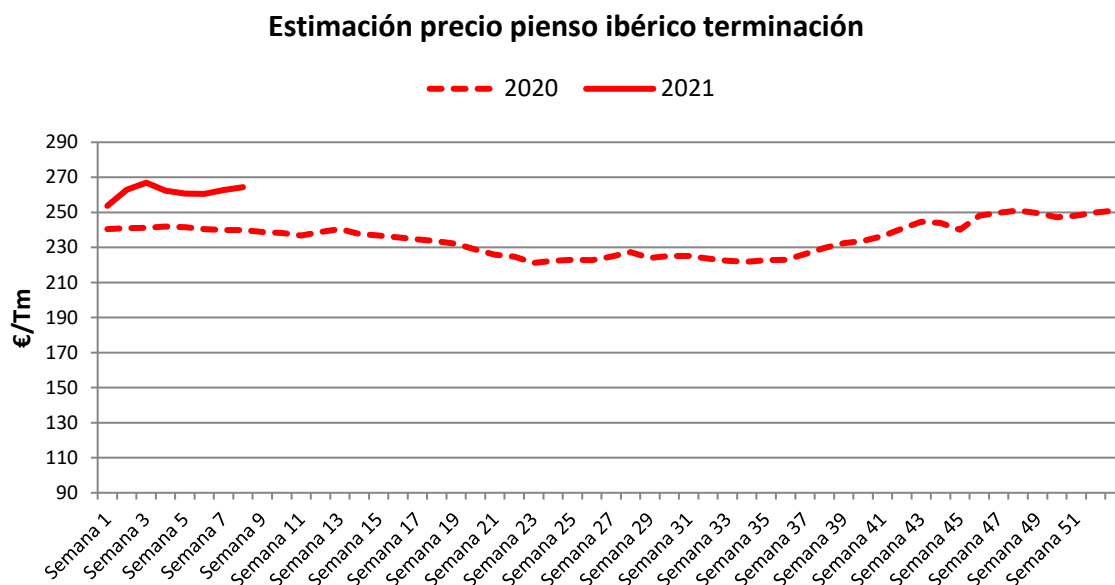


**Gráfico 9.- EVOLUCIÓN DEL PRECIO ESTIMADO DEL PIENSO PARA IBÉRICO  
ENGORDE**

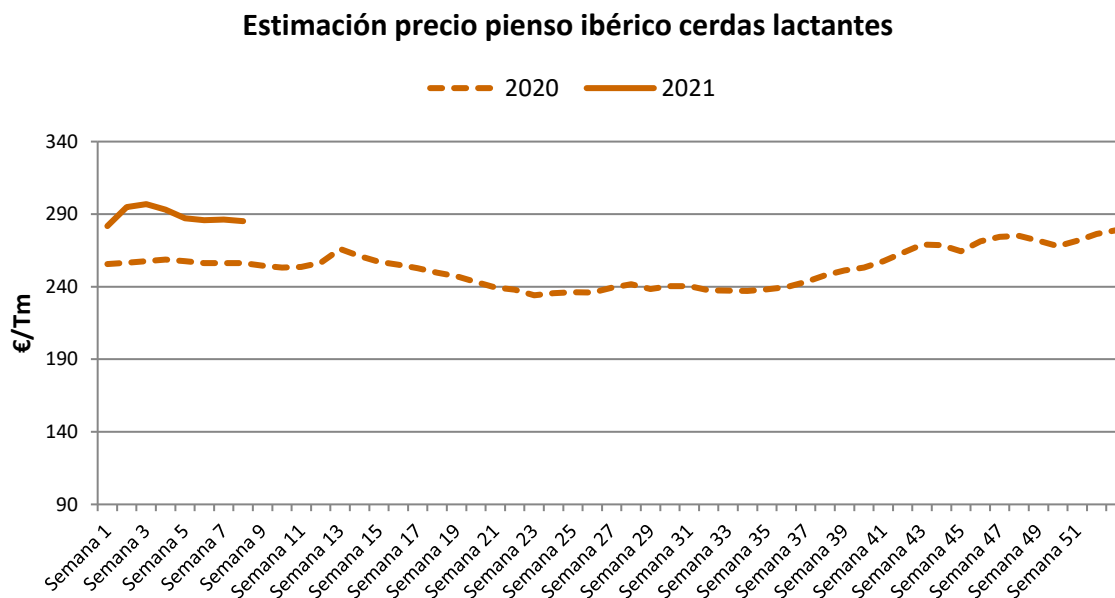




### Gráfico 10.- EVOLUCIÓN DEL PRECIO ESTIMADO DEL PIENSO PARA IBÉRICO TERMINACIÓN

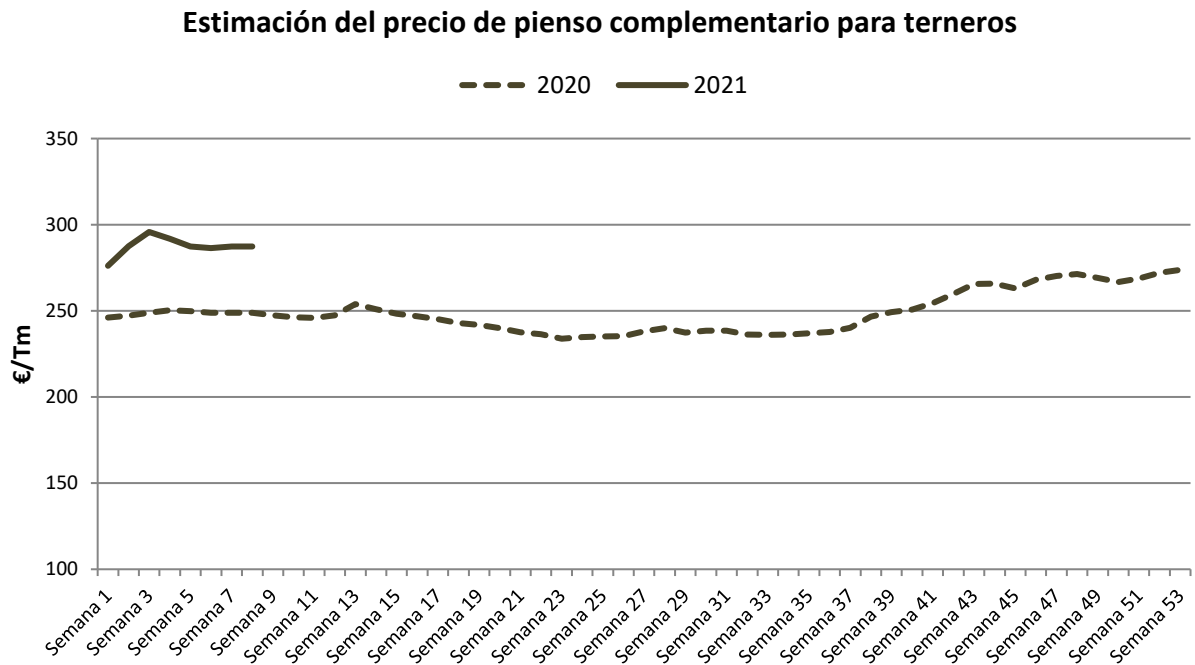


### Gráfico 11.- EVOLUCIÓN DEL PRECIO ESTIMADO DEL PIENSO PARA IBÉRICO CERDAS LACTACIÓN

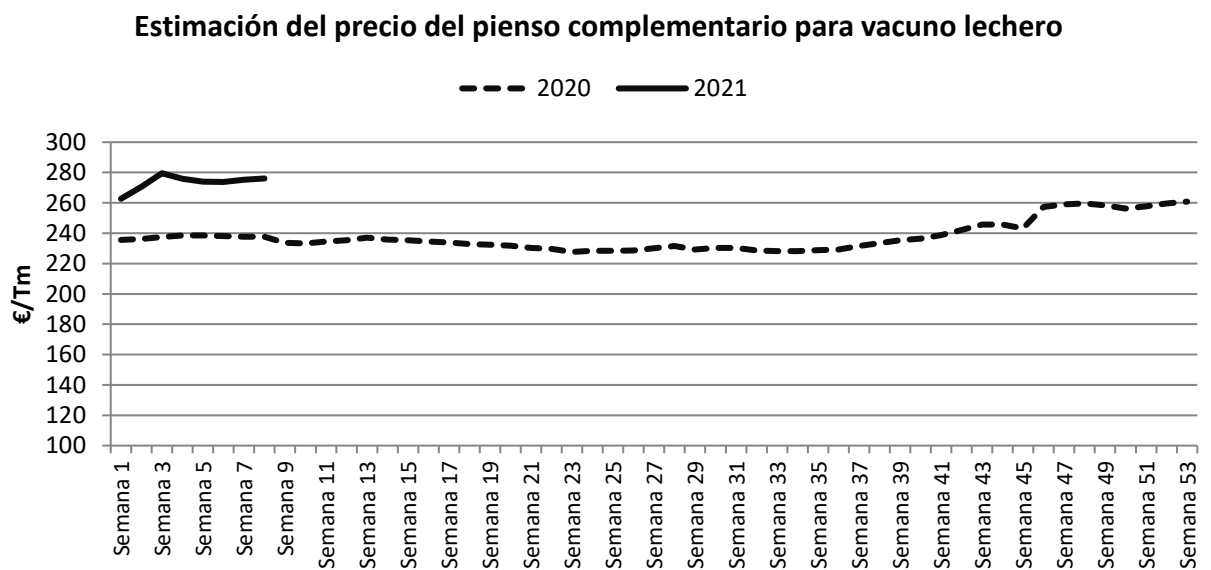




**Gráfico 12.- EVOLUCIÓN DEL PRECIO ESTIMADO DEL PIENSO PARA TERNEROS DE CEBO**

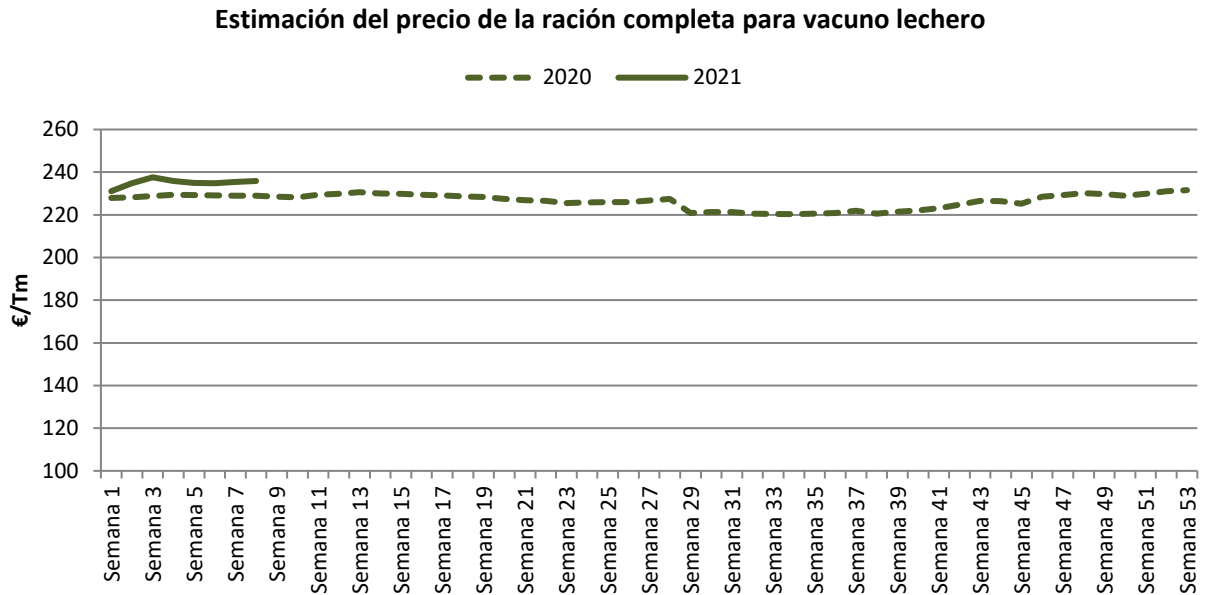


**Gráfico 13.- EVOLUCIÓN DEL PRECIO ESTIMADO DEL PIENSO COMPLEMENTARIO PARA VACUNO LECHERO**

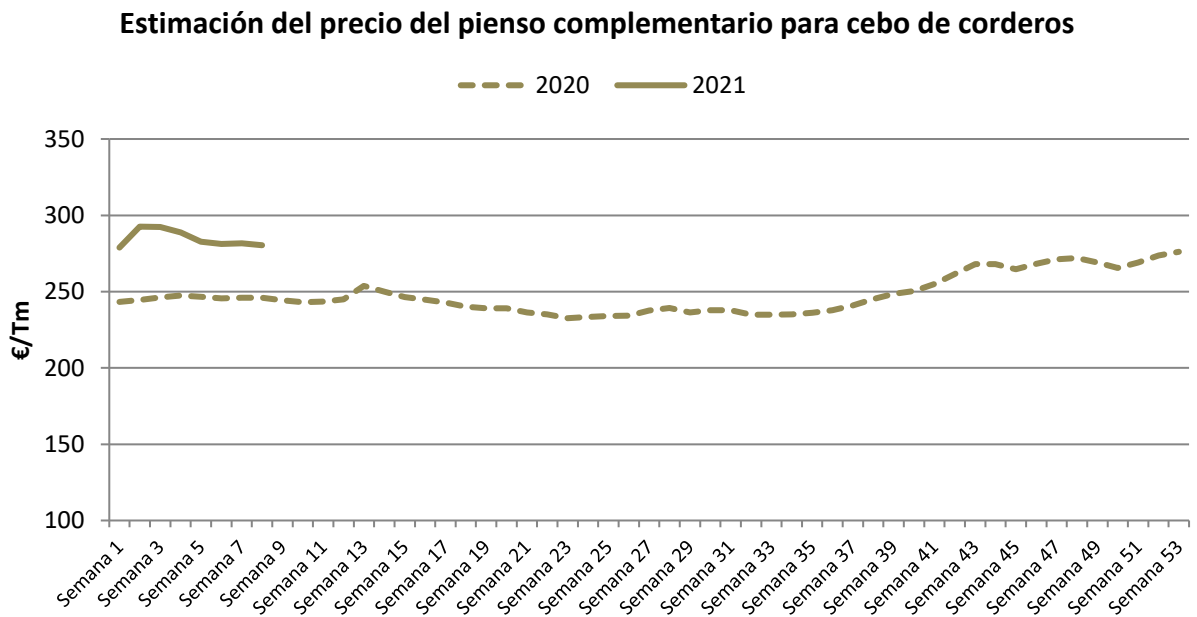




### Gráfico 14.- EVOLUCIÓN DEL PRECIO ESTIMADO DE LA RACIÓN COMPLETA PARA VACUNO LECHERO

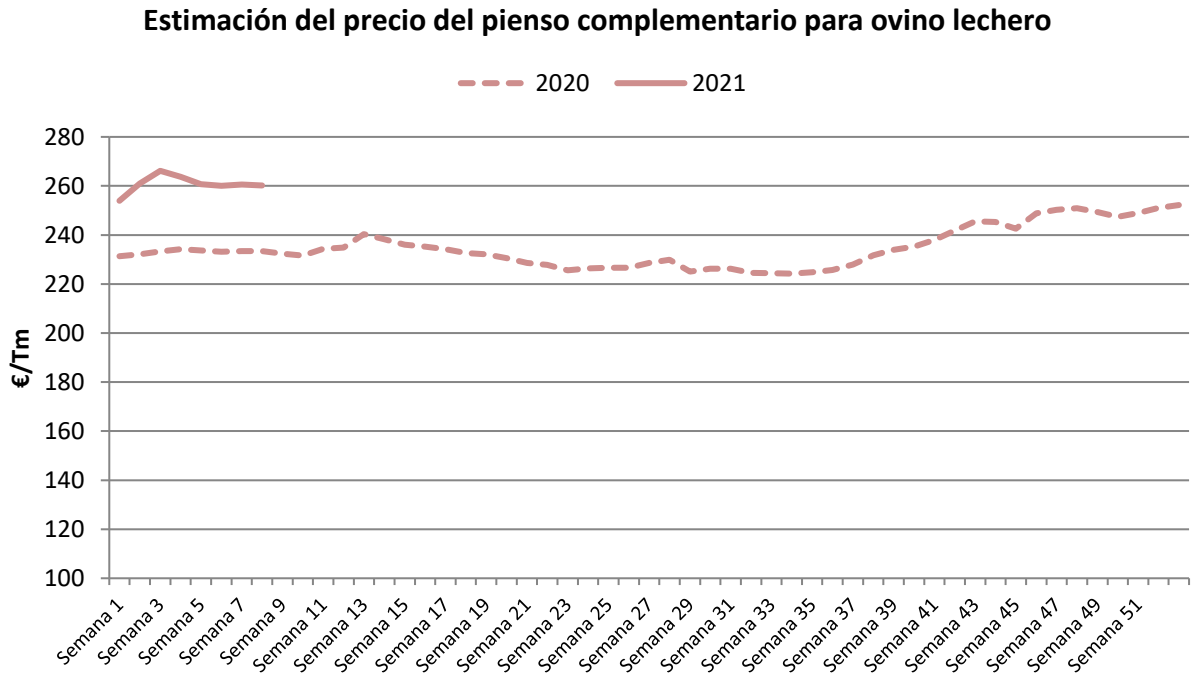


### Gráfico 15.- EVOLUCIÓN DEL PRECIO ESTIMADO DEL PIENSO PARA CORDEROS DE CEBO

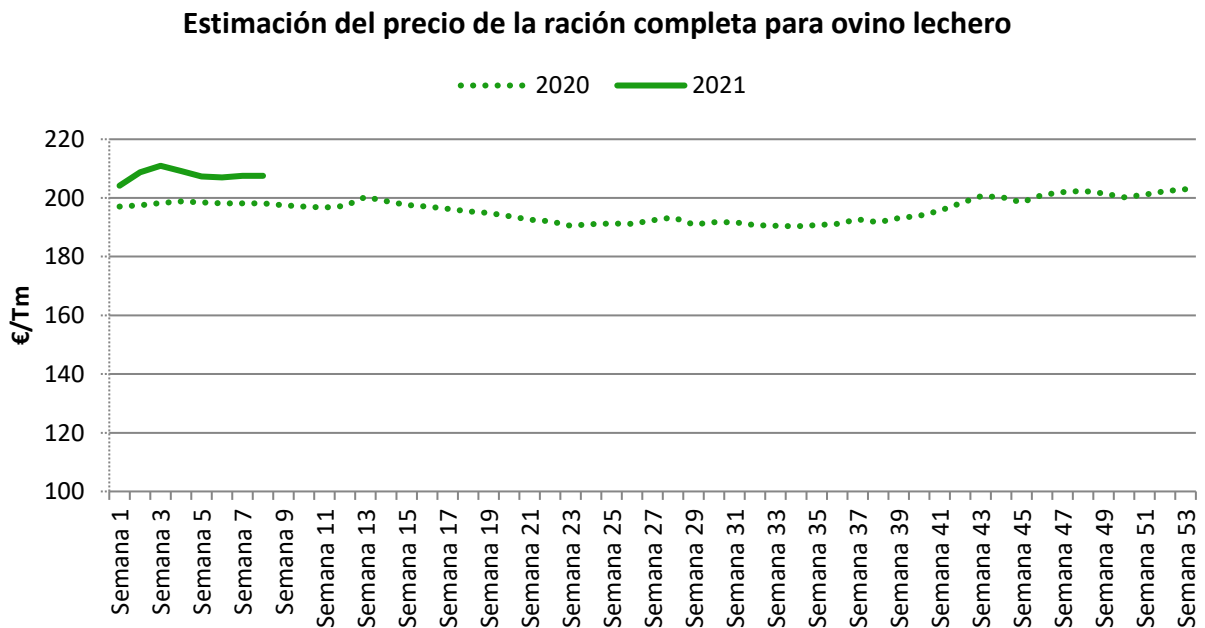




**Gráfico 16.- EVOLUCIÓN DEL PRECIO ESTIMADO DE PIENSO COMPLEMENTARIO PARA OVEJAS LECHERAS**

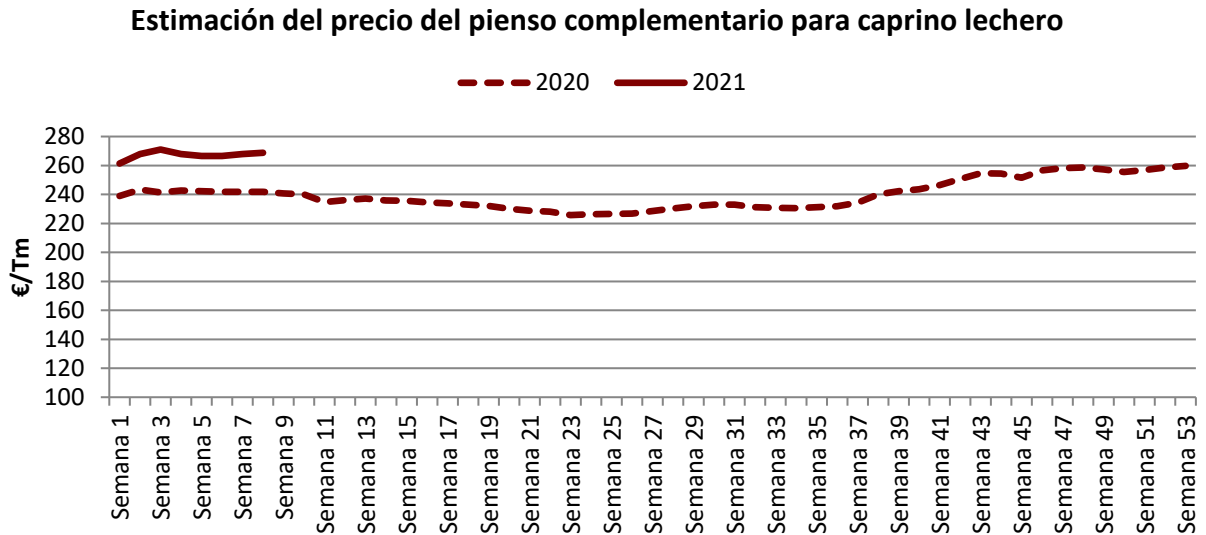


**Gráfico 17.- EVOLUCIÓN DEL PRECIO ESTIMADO DE LA RACIÓN COMPLETA PARA OVEJAS LECHERAS**

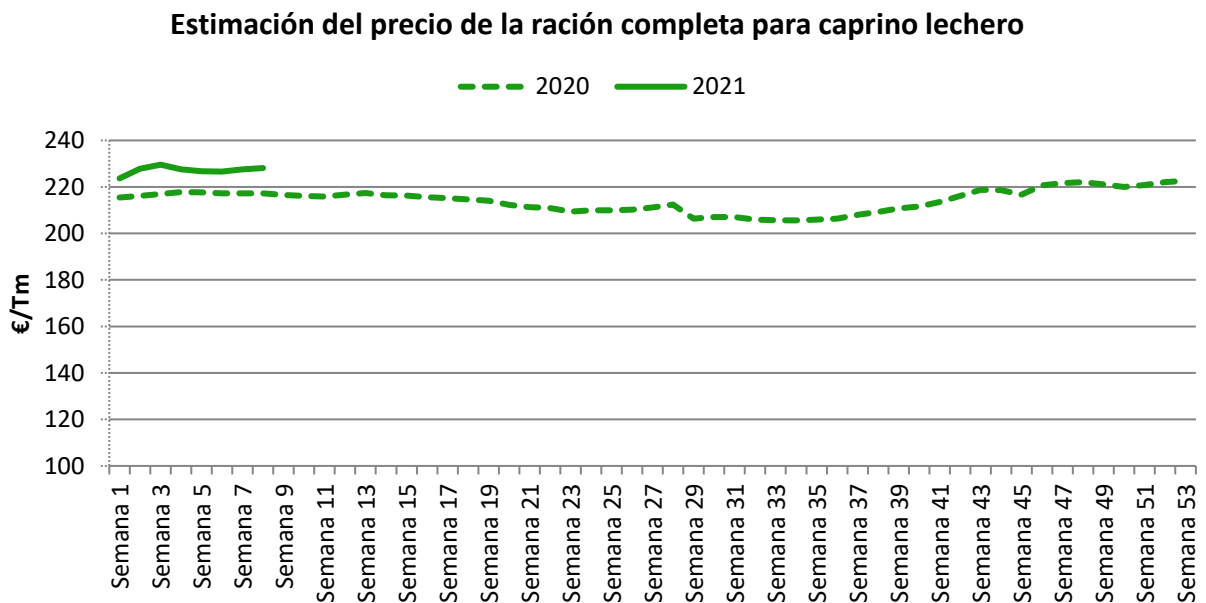




**Gráfico 18.- EVOLUCIÓN DEL PRECIO ESTIMADO DEL PIENSO COMPLEMENTARIO PARA CABRAS LECHERAS**

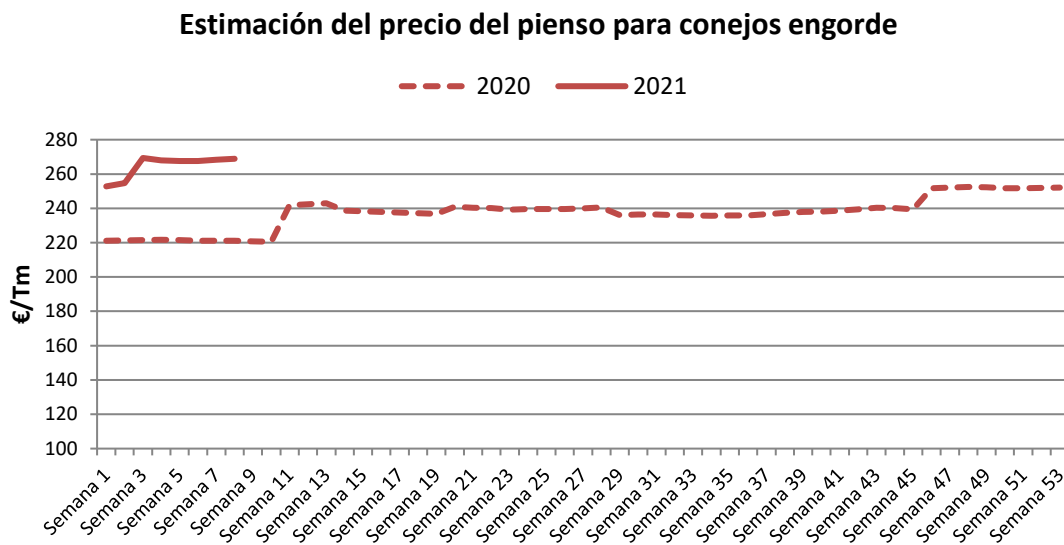


**Gráfico 19.- EVOLUCIÓN DEL PRECIO ESTIMADO DE LA RACIÓN COMPLETA PARA CABRAS LECHERAS**

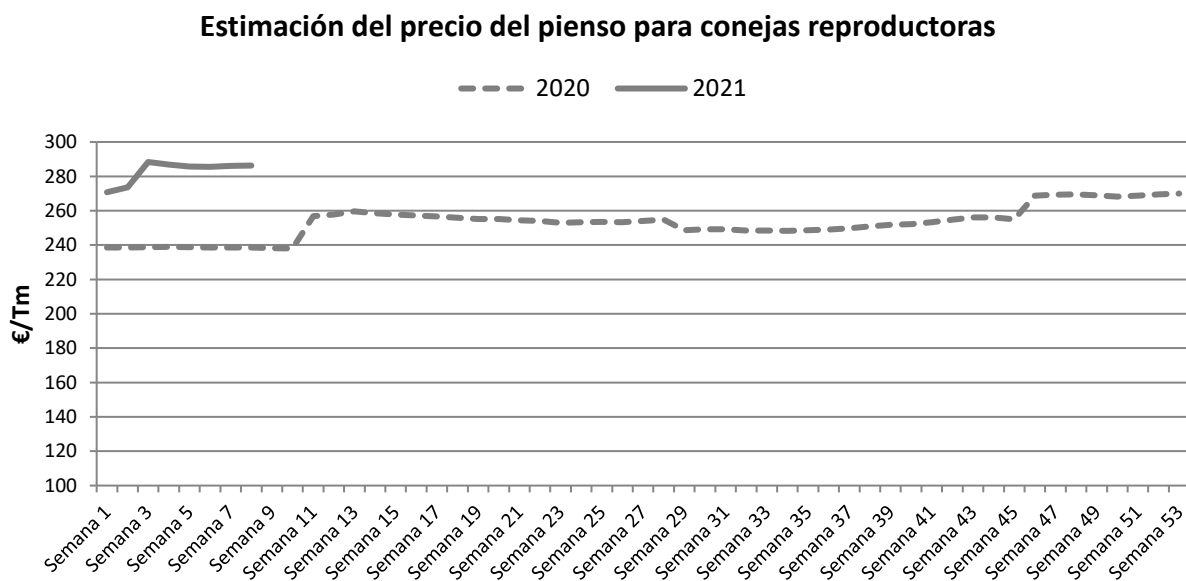




### Gráfico 20.- EVOLUCIÓN DEL PRECIO ESTIMADO DE PIENSO PARA CONEJOS ENGORDE



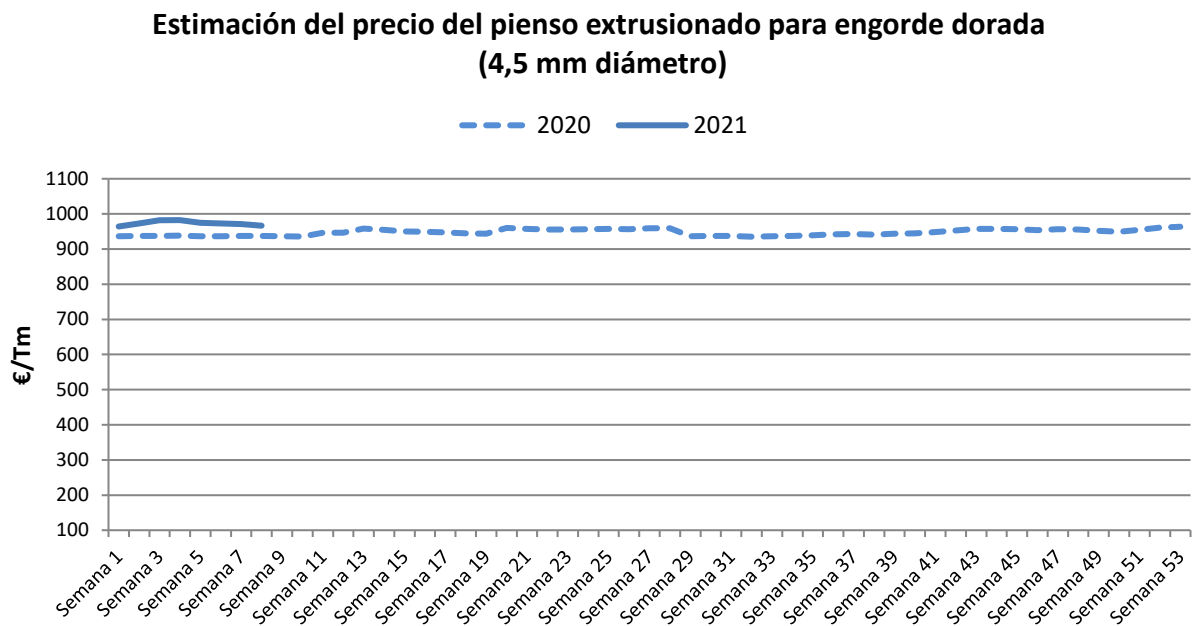
### Gráfico 21.- EVOLUCIÓN DEL PRECIO ESTIMADO DE PIENSO PARA CONEJAS REPRODUCTORAS







### Gráfico 22.- EVOLUCIÓN DEL PRECIO ESTIMADO DE PIENSO EXTRUSIONADO PARA ENGORDE DE DORADA.



### Gráfico 23.- EVOLUCIÓN DEL PRECIO ESTIMADO DE PIENSO EXTRUSIONADO PARA ENGORDE DE TRUCHA.

