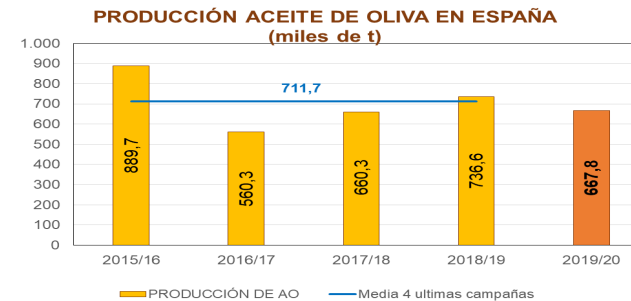




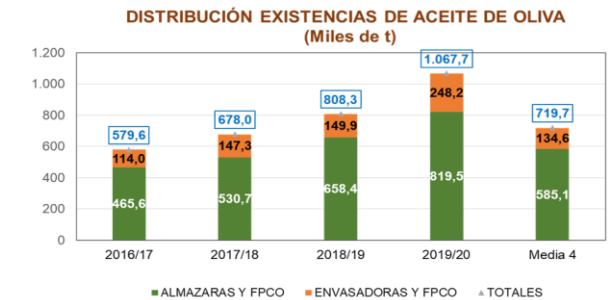
BALANCE

| | | | | 2019/20 vs... | |
|---|----------------|----------------|----------------|---------------|------------|
| | Media 4 | 2018/19 | 2019/20 | Media 4 | 2018/19 |
| I. ORIGEN | | | | | |
| Existencias iniciales (a 1 octubre) | 298,1 | 375,6 | 755,7 | 154% | 101% |
| Producción | 711,7 | 736,6 | 667,8 | -6% | -9% |
| Importaciones | 42,8 | 45,4 | 44,7 | 4% | -2% |
| TOTAL | 1.052,6 | 1.157,6 | 1.468,2 | 39% | 27% |
| II. DESTINO | | | | | |
| Mercado Interior | 125,9 | 126,2 | 136,0 | 8% | 8% |
| Exportaciones | 207,0 | 223,1 | 264,5 | 28% | 19% |
| Existencias finales (a 31 de diciembre) | 719,7 | 808,3 | 1.067,7 | 48% | 32% |
| TOTAL | 1.052,6 | 1.157,6 | 1.468,2 | 39% | 27% |

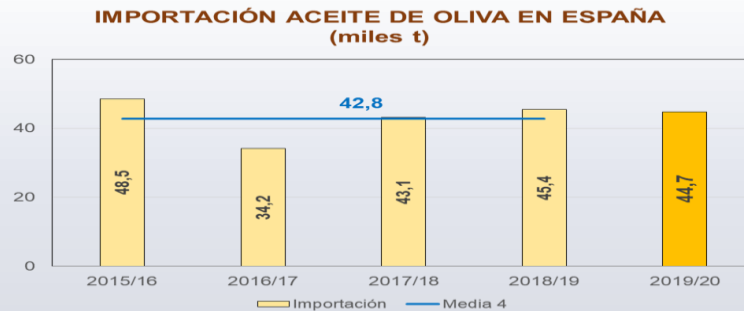
PRODUCCIÓN



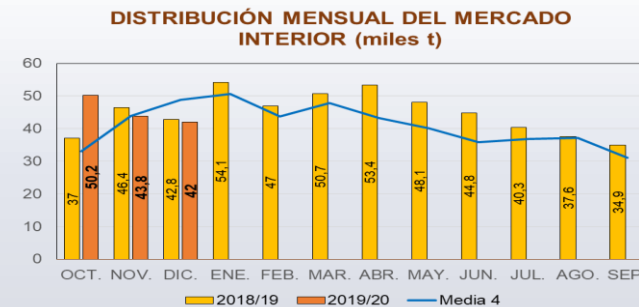
EXISTENCIAS



IMPORTACIONES



MERCADO INTERIOR

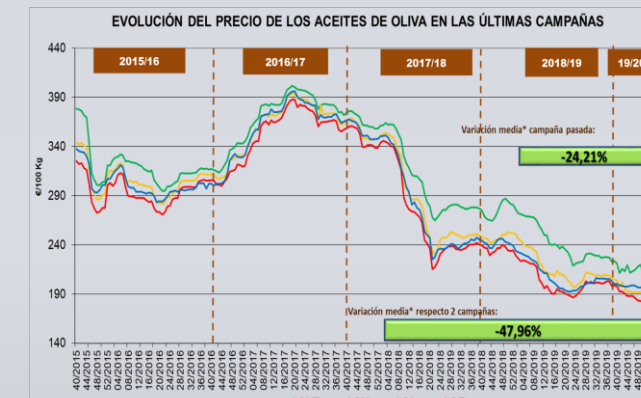
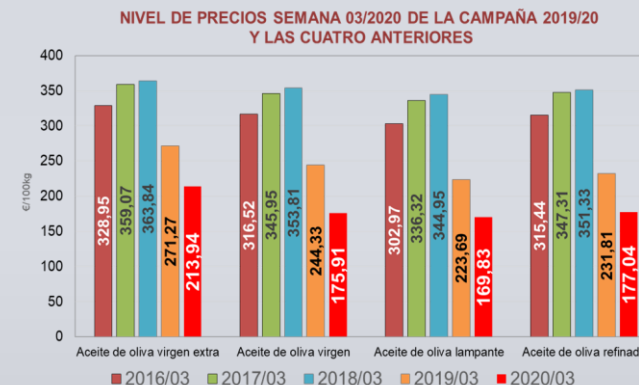


EXPORTACIONES



PRECIOS EN ORIGEN

| Categorías de Aceite de Oliva | 2019/51 | 2019/52 | 2020/01 | 2020/02 | 2020/03 |
|-------------------------------|----------|----------|-------------|----------|----------|
| | 16-22/12 | 23-29/12 | 30/12-05/01 | 06-12/01 | 13-19/01 |
| Aceite de Oliva Virgen Extra | 215,10 | 219,31 | 216,26 | 218,38 | 213,94 |
| Aceite de Oliva Virgen | 182,41 | 181,01 | 179,56 | 179,27 | 175,91 |
| Aceite de Oliva Lampante | 175,18 | 173,53 | 171,72 | 171,82 | 169,83 |
| Aceite de Oliva Refinado | 191,41 | 188,85 | 181,74 | 181,04 | 177,04 |



BALANCE

Balance de Aceite de Oliva 31 de diciembre de 2019

| | | | | 2019/20 vs... | |
|-------------------------------------|----------------|----------------|----------------|---------------|------------|
| | Media 4 | 2018/19 | 2019/20 | Media 4 | 2018/19 |
| I. ORIGEN | | | | | |
| Existencias iniciales (a 1 octubre) | 298,1 | 375,6 | 755,7 | 154% | 101% |
| Producción | 711,7 | 736,6 | 667,8 | -6% | -9% |
| Importaciones | 42,8 | 45,4 | 44,7 | 4% | -2% |
| TOTAL | 1.052,6 | 1.157,6 | 1.468,2 | 39% | 27% |

II. DESTINO

| | | | | | |
|---|----------------|----------------|----------------|------------|------------|
| Mercado Interior | 125,9 | 126,2 | 136,0 | 8% | 8% |
| Exportaciones | 207,0 | 223,1 | 264,5 | 28% | 19% |
| Existencias finales (a 31 de diciembre) | 719,7 | 808,3 | 1.067,7 | 48% | 32% |
| TOTAL | 1.052,6 | 1.157,6 | 1.468,2 | 39% | 27% |

La comercialización total es de 400.500 toneladas, un +20% por encima de la media y un +15% respecto de la campaña anterior.

El promedio mensual de comercialización es de 133.500 toneladas, récord para un primer trimestre de campaña, aunque el mes de diciembre se reduce respecto de los dos anteriores.



Inicio

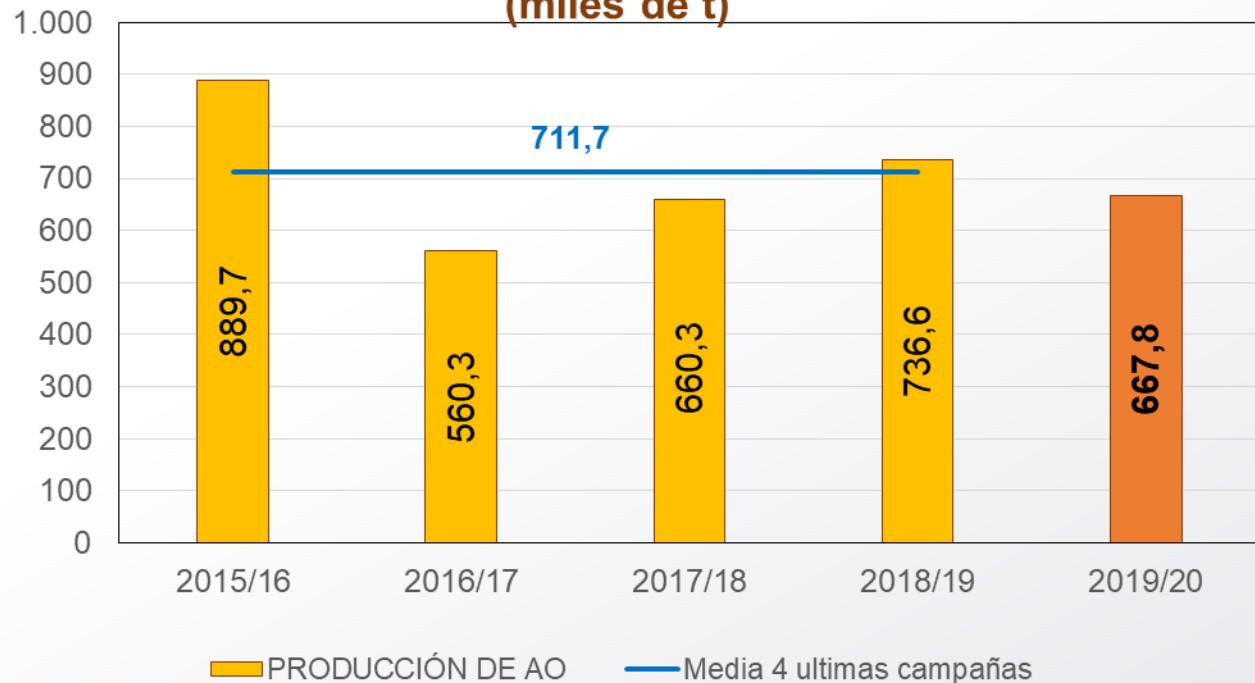


Siguiente

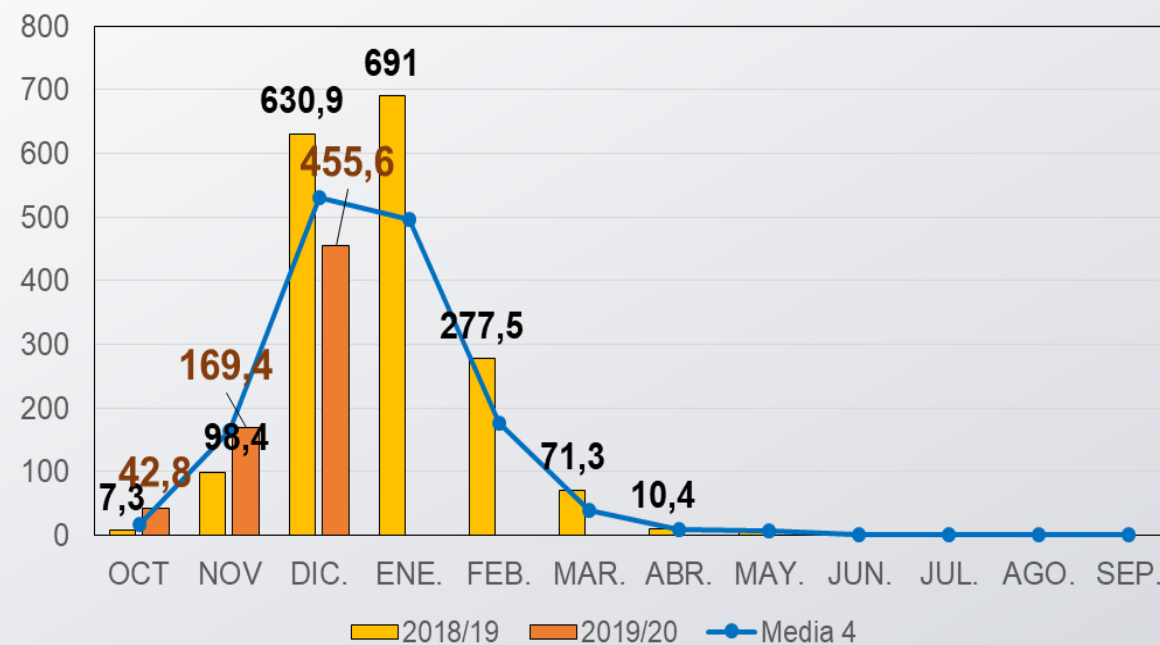
PRODUCCIÓN

Producción española de Aceite de Oliva a 31 de diciembre de 2019

PRODUCCIÓN ACEITE DE OLIVA EN ESPAÑA
(miles de t)



DISTRIBUCIÓN MENSUAL DE LA PRODUCCIÓN
(miles t)



Inicio

Incremento del ritmo de recolección con una producción que se sitúa por debajo de la campaña anterior y la media de las cuatro anteriores.



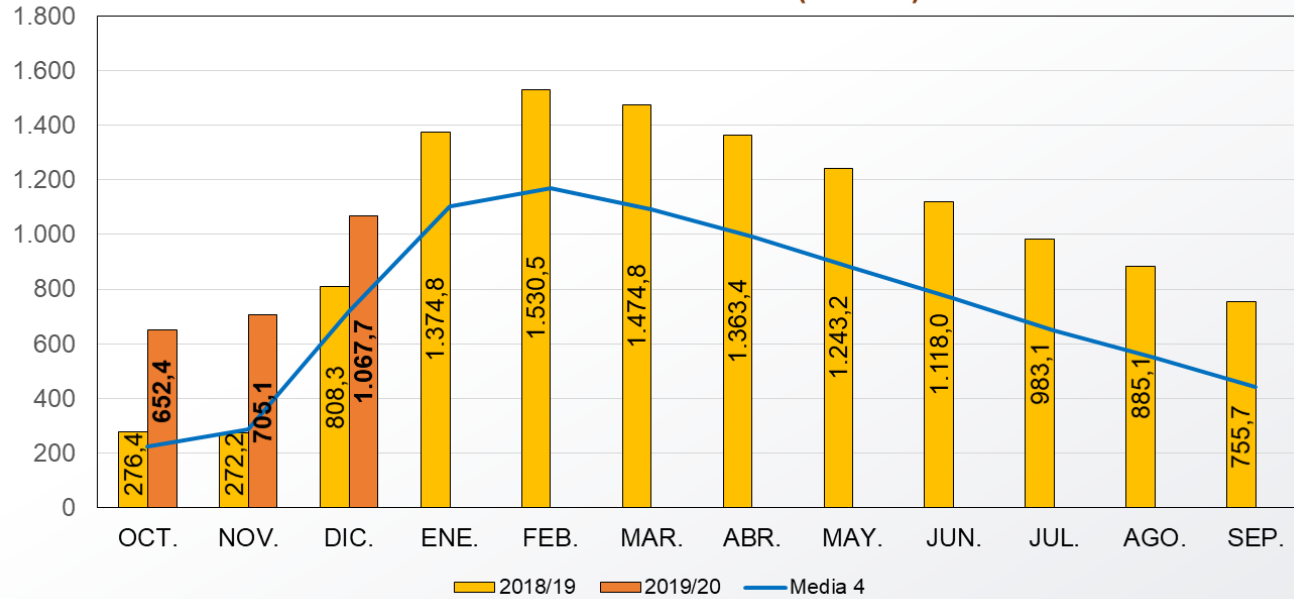
Siguiente

Fuente: Elaboración de SGCHIAO a partir de datos de AICA. MAPA.

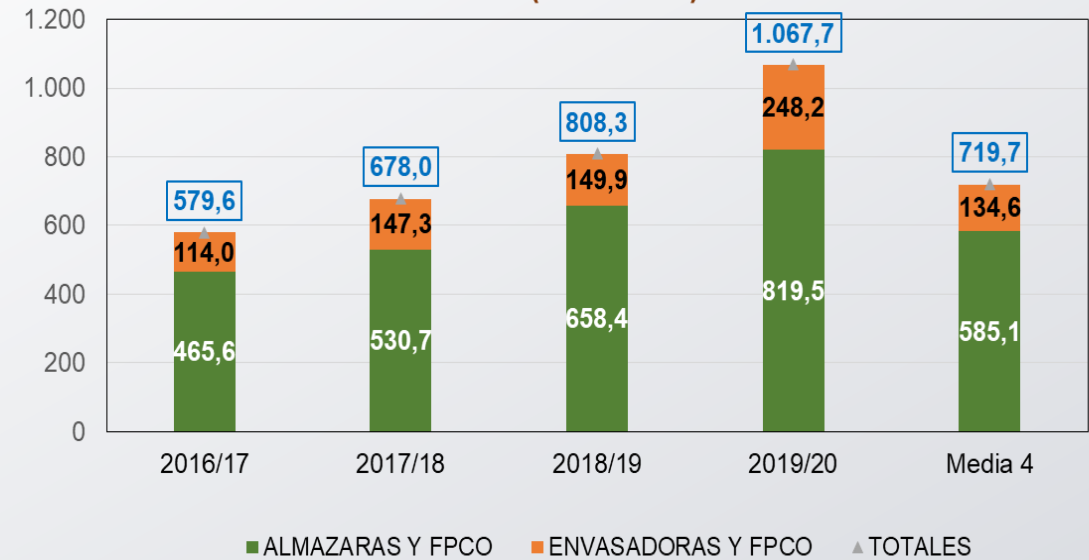
EXISTENCIAS

Existencias de Aceite de Oliva a 31 de diciembre de 2019

EXISTENCIAS FINALES (Miles t)



DISTRIBUCIÓN EXISTENCIAS DE ACEITE DE OLIVA (Miles de t)



Se mantiene el máximo histórico de existencias, pero con una importante reducción de la diferencia respecto de la campaña anterior, en la que ascendieron por la elevada producción del mes de diciembre.

Las almazaras concentran el 77% de las existencias y se sitúan un 24% por encima del año pasado, mientras que en las envasadoras se mantiene una mayor diferencia respecto de la campaña pasada, con un incremento del 66%.



Inicio

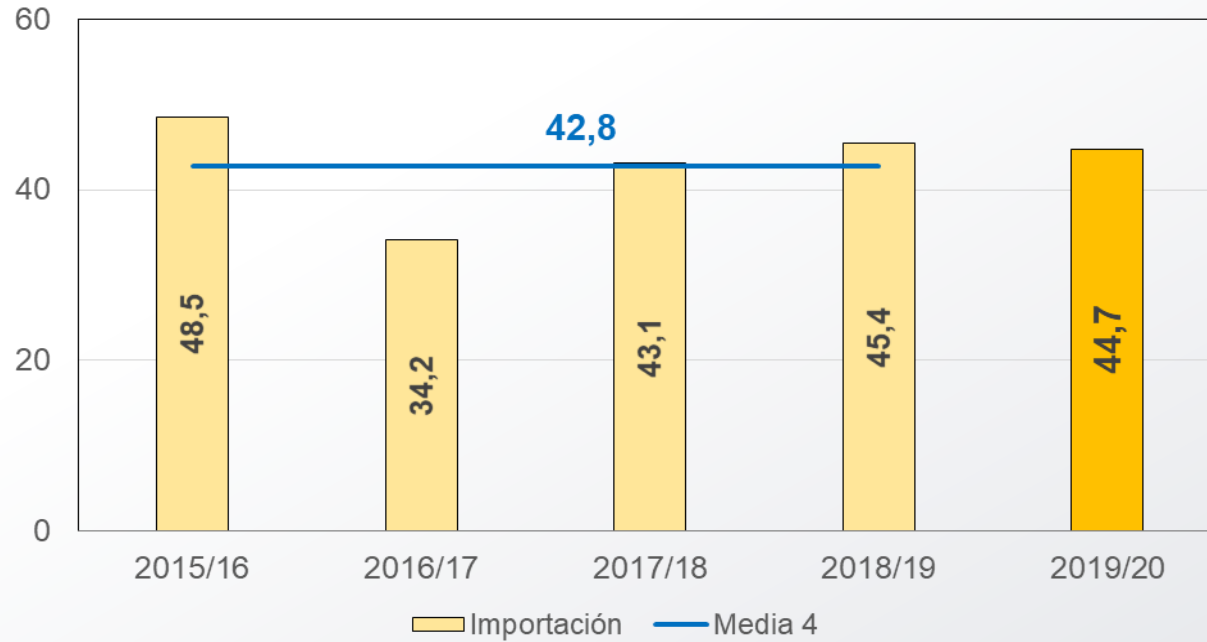


Siguiente

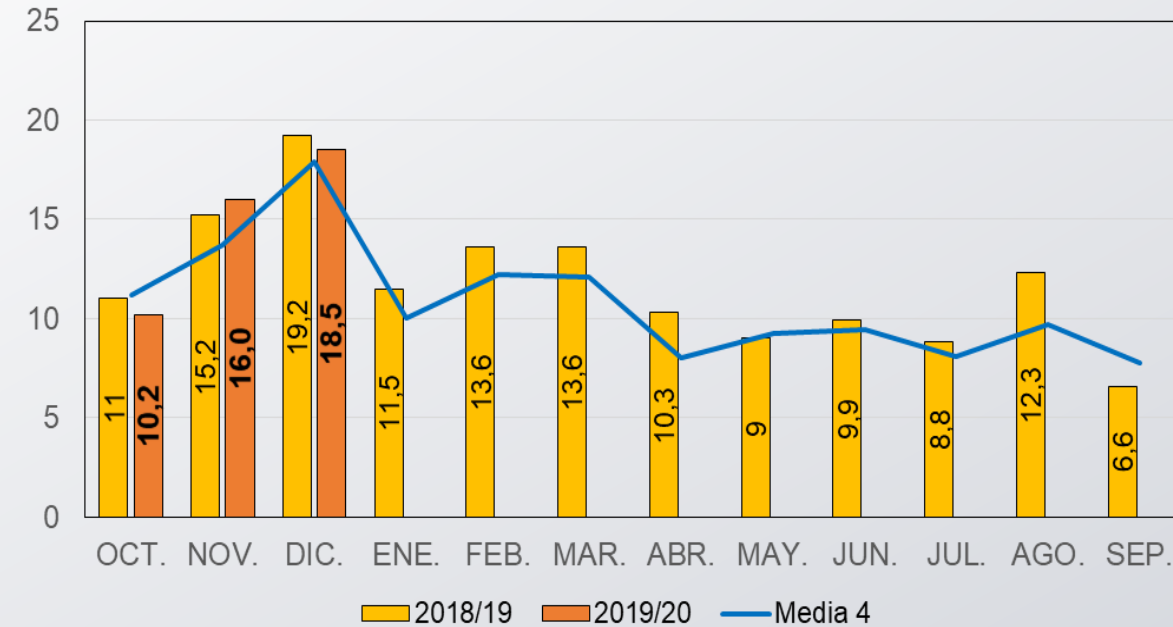
IMPORTACIÓN

Importaciones de Aceite de Oliva a 31 de diciembre de 2019

**IMPORTACIÓN ACEITE DE OLIVA EN ESPAÑA
(miles t)**




**DISTRIBUCIÓN MENSUAL DE IMPORTACIONES
(miles t)**



Las importaciones se sitúan un -2% por debajo de la campaña anterior y un 4% por encima de la media, con una tendencia creciente en este inicio de campaña.



Inicio

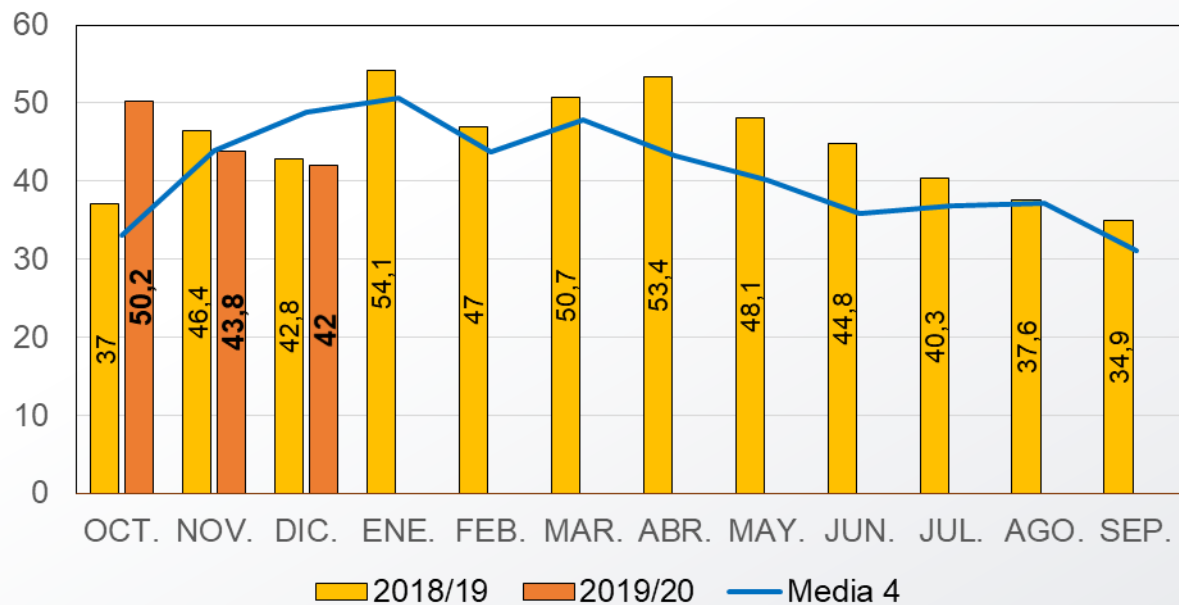


Siguiente

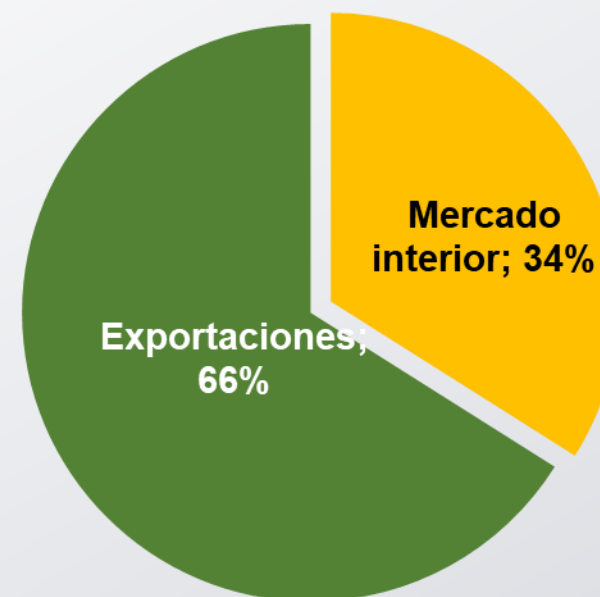
MERCADO INTERIOR

Mercado Interior del Aceite de Oliva a 31 de diciembre de 2019

DISTRIBUCIÓN MENSUAL DEL MERCADO INTERIOR (miles t)



MERCADO INTERIOR VS EXPORTACIONES



Inicio

El mercado interior se reduce ligeramente frente a los meses anteriores, si bien se sitúa con 136.000 toneladas en total, un 8% por encima respecto de la campaña anterior y de la media.

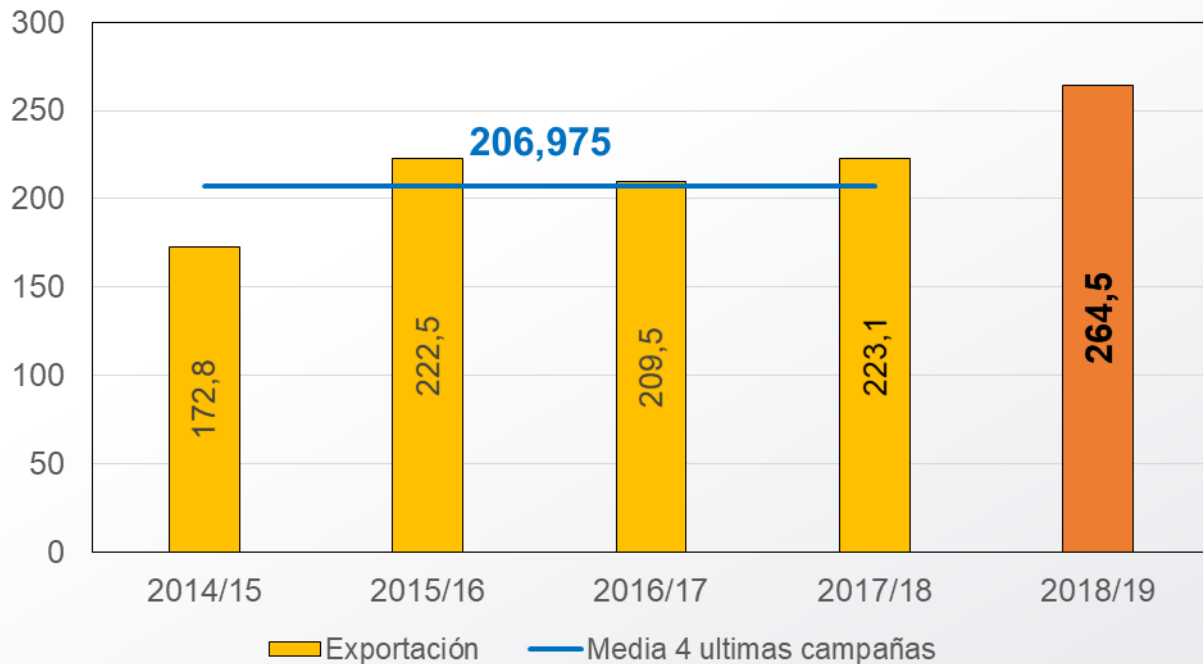


Siguiente

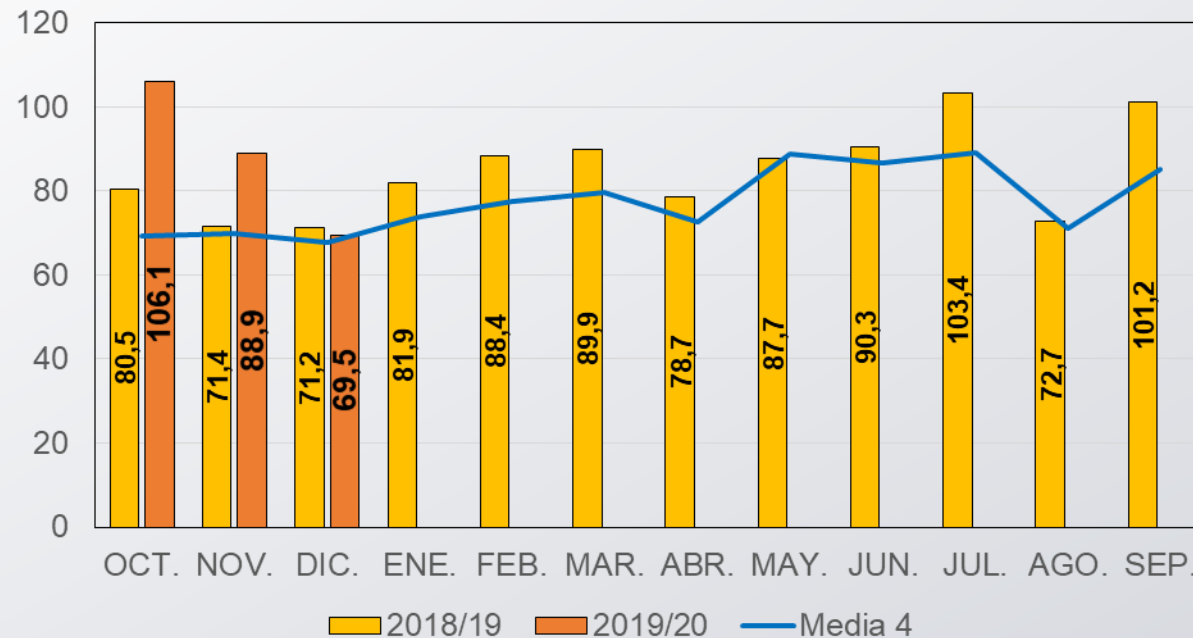
EXPORTACIÓN

Exportaciones de Aceite de Oliva a 31 de diciembre de 2019

EXPORTACIÓN ACEITE DE OLIVA
(miles t)



DISTRIBUCIÓN MENSUAL DE EXPORTACIONES (miles t)



Las exportaciones caen respecto de los meses anteriores aunque se sitúan un 3% por encima de los valores medios para el mes de diciembre.



Inicio



Siguiente

Fuente: Elaboración de SGCHIAO a partir de datos de AICA. MAPA.

PRECIOS

Precios medios semanales por categoría (€/100kg). Semana 03/2020 (13-19/12)

SEMANAS ANALIZADAS

€/100kg

| Categorías de Aceite de Oliva | 2019/51 | 2019/52 | 2020/01 | 2020/02 | 2020/03 |
|-------------------------------|----------|----------|-------------|----------|----------|
| | 16-22/12 | 23-29/12 | 30/12-05/01 | 06-12/01 | 13-19/01 |
| Aceite de Oliva Virgen Extra | 215,10 | 219,31 | 216,26 | 218,38 | 213,94 |
| Aceite de Oliva Virgen | 182,41 | 181,01 | 179,56 | 179,27 | 175,91 |
| Aceite de Oliva Lampante | 175,18 | 173,53 | 171,72 | 171,82 | 169,83 |
| Aceite de Oliva Refinado | 191,41 | 188,85 | 181,74 | 181,04 | 177,04 |

La última semana analizada respecto...

| En el período analizado | El inicio de campaña* | Respecto a 2018/19 | Respecto a Media 4 campañas |
|-------------------------|-----------------------|--------------------|-----------------------------|
| -0,53 % | -3,34 % | -21,13 % | -35,32 % |
| -3,56 % | -13,77 % | -28,00 % | -44,18 % |
| -3,05 % | -14,24 % | -24,08 % | -43,76 % |
| -7,51 % | -11,52 % | -23,63 % | -43,16 % |

*Inicio de campaña 2019/20: semana 40/2019



Inicio

Ligeros descensos de las cotizaciones en las últimas semanas del aceite de oliva virgen extra, y más acentuados en el resto de categorías.

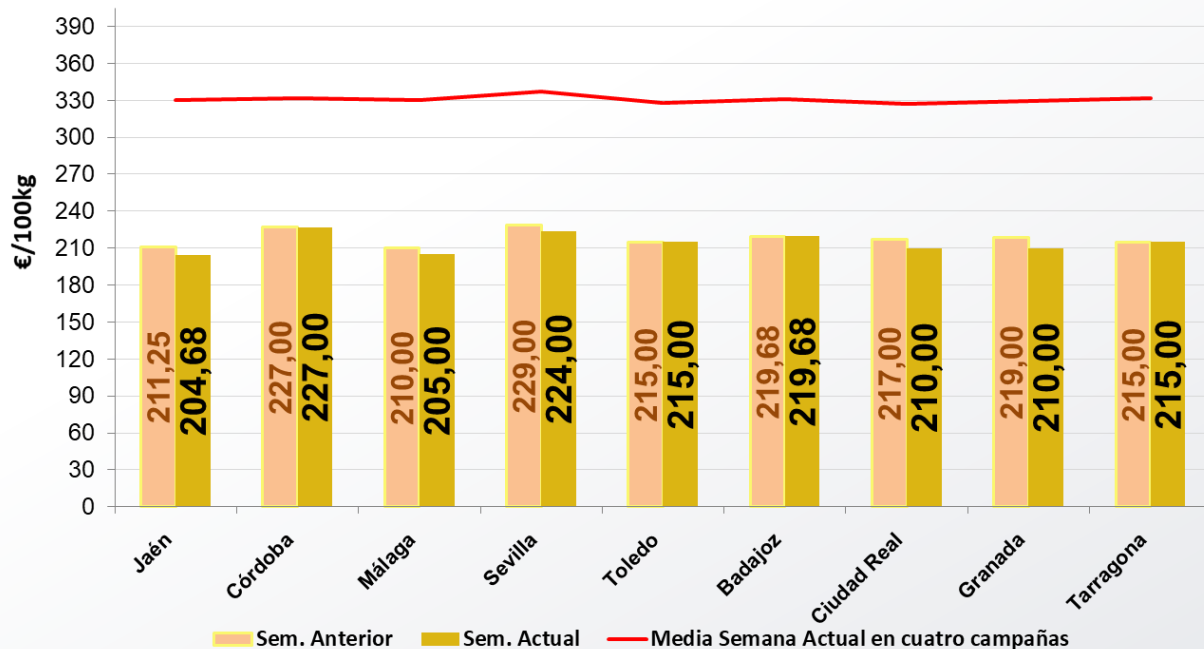


Siguiente

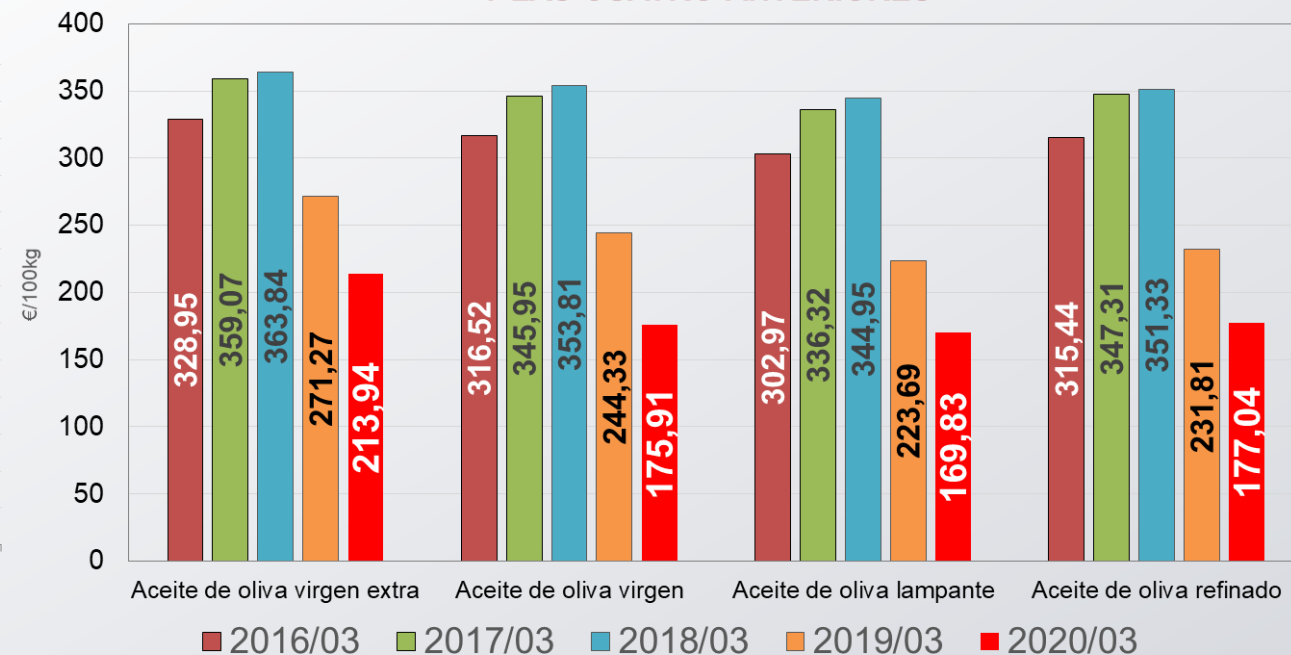
PRECIOS

Precios medios semanales por categoría (€/100kg). Semana 03/2020 (13-19/12)

PRECIOS DE AOVE EN LOS DIFERENTES MERCADOS ÚLTIMA SEMANA Y ANTERIOR



NIVEL DE PRECIOS SEMANA 03/2020 DE LA CAMPAÑA 2019/20 Y LAS CUATRO ANTERIORES



Inicio

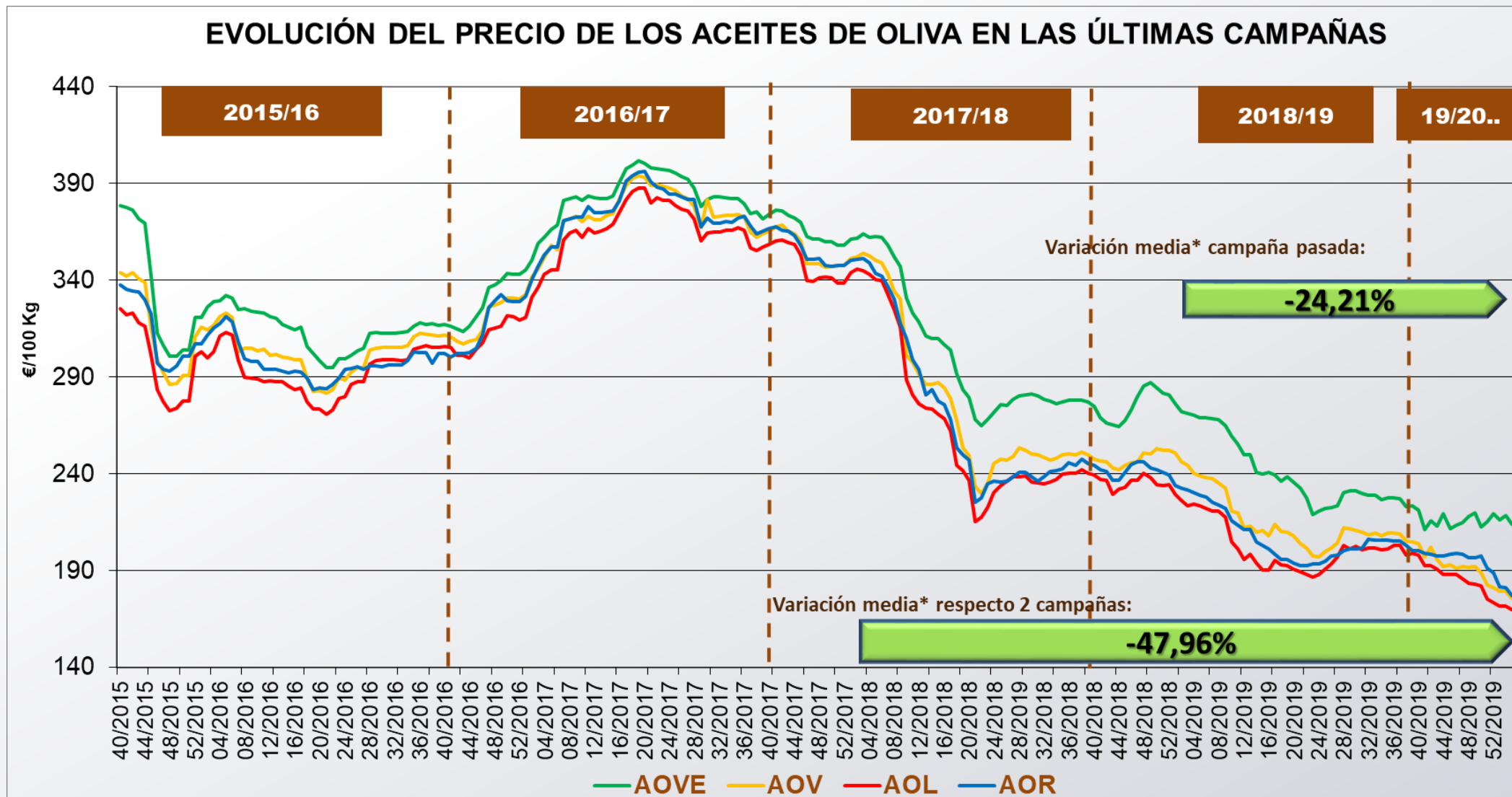
Precios de todas las categorías por debajo de las últimas campañas.



Siguiente

PRECIOS

Precios medios semanales por categoría (€/100 kg). Semana 03/2020 (13-19/12)



Inicio




Siguiente

Fuente: Elaboración de SGCHIAO a partir de datos de SG Análisis, Coordinación y Estadística. MAPA.

*Se refiere a la media de las variaciones de las diferentes categorías de aceite de oliva en la última semana respecto a 12 meses y 24 meses previos.



MÁS INFORMACIÓN EN:

-  <https://www.mapa.gob.es/es/agricultura/temas/producciones-agricolas/aceite-oliva-y-aceituna-mesa/>
-  https://servicio.mapama.gob.es/InformacionMercado_Aica/Inicio.aao
-  <https://www.mapa.gob.es/es/estadistica/temas/estadisticas-agrarias/economia/precios-coyunturales-prod-agricolas/>
-  http://ec.europa.eu/agriculture/olive-oil/prices/index_en.htm

