

# **EUROPÊCH' 2019**



**SYNTHESE DE LA RECOLTE EUROPEENNE 2018**

**PREVISIONS DE RECOLTE 2019 :**

**Pêches – Pêches plates - Nectarines – Pavies**

**Document réalisé par : Eric HOSTALNOU**  
**Chambre d'Agriculture des Pyrénées-Orientales**





# SYNTHESE DE LA RECOLTE EUROPEENNE

## Pêche / Nectarine / Pavie 2018

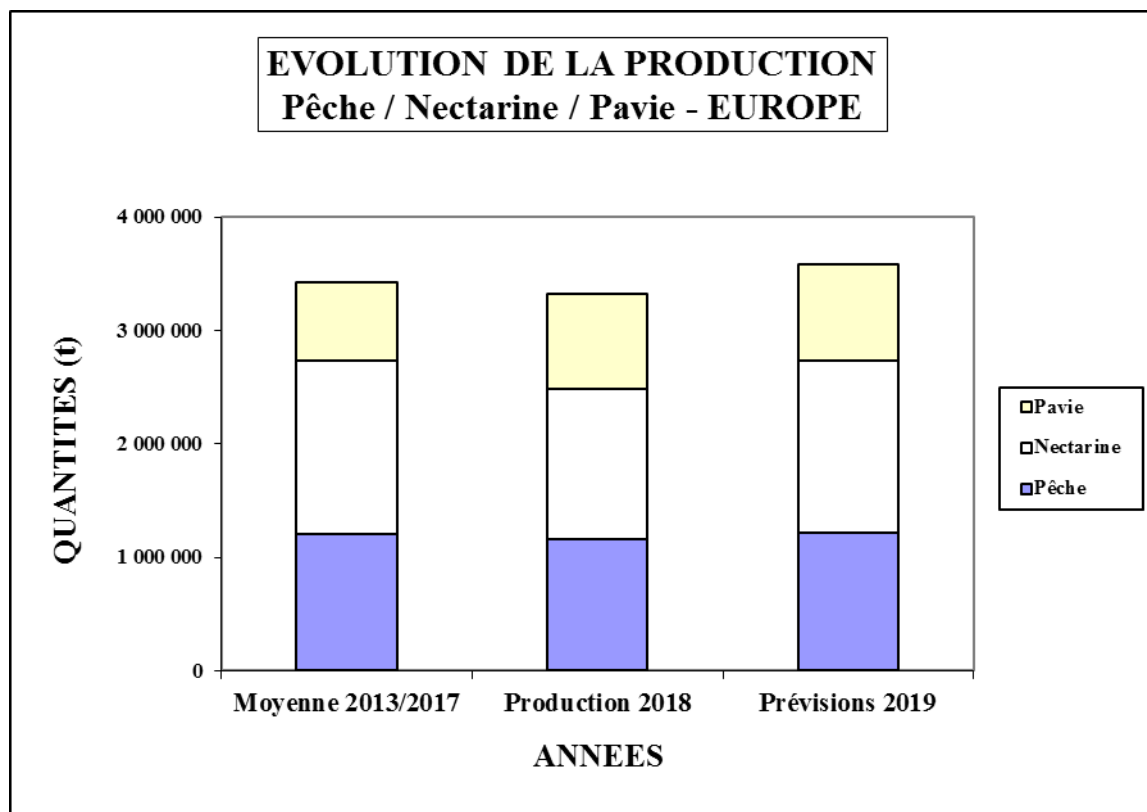
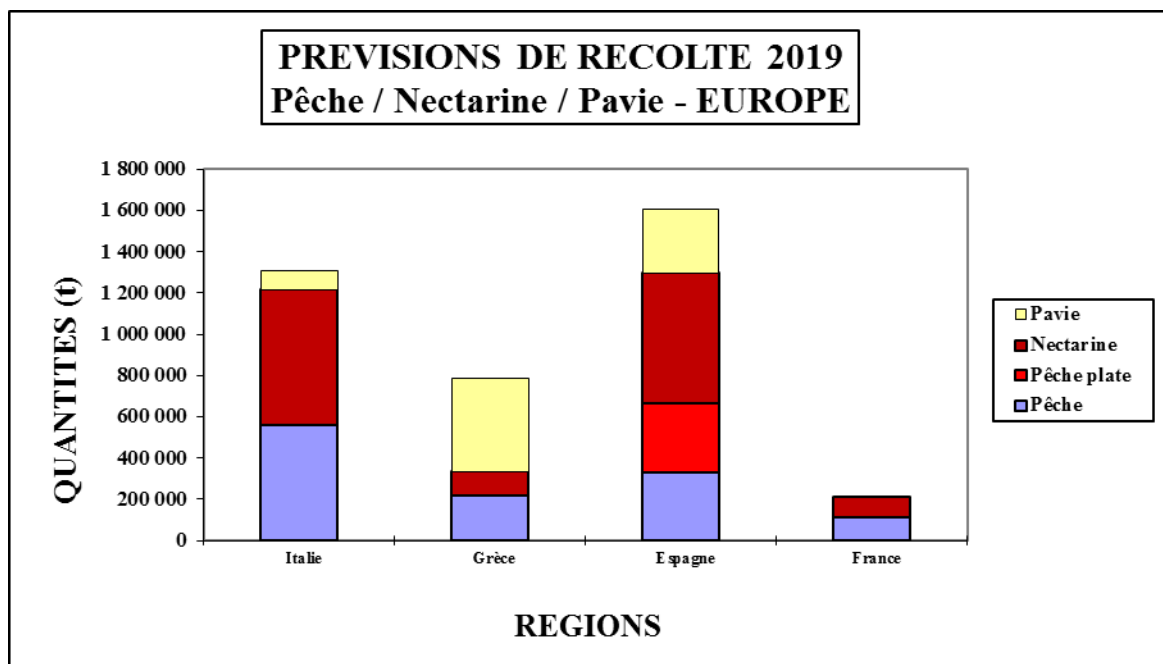
*Unité : tonnes.*

	Pêche ronde	Pêche plate	Nectarine	Pavie	TOTAL Pêche(R + P)+ Nectarine
<b>ITALIE</b>	<b>503 130</b>	<b>NR</b>	<b>572 634</b>	<b>72 029</b>	<b>1 075 764</b>
Piémont / Lombardie / Lig	48 214	NR	84 252	1 185	132 466
Vénétie / Frioul / Julienne	23 468	NR	30 702	1 762	54 170
Emilie Romagne	62 807	NR	166 031	11 952	228 838
Italie du Centre	29 451	NR	28 736	1 820	58 187
Italie du Sud	339 190	NR	262 913	55 310	602 103
<b>GRECE</b>	<b>243 600</b>	<b>NR</b>	<b>116 400</b>	<b>450 000</b>	<b>360 000</b>
<b>ESPAGNE</b>	<b>311 832</b>	<b>296 539</b>	<b>554 368</b>	<b>310 120</b>	<b>1 162 739</b>
Andalousie	29 247	300	62 349	4 700	91 896
Valence	5 500	6 500	9 600	0	21 600
Murcie	38 000	89 000	70 000	72 000	197 000
Catalogne	103 591	109 955	173 870	21 233	387 416
Rioja/Navarre/Aragon	86 671	80 064	177 163	168 999	343 898
Extremadure	48 808	8 720	59 386	3 828	116 914
Autre Espagne	15	2 000	2 000	39 360	4 015
<b>FRANCE</b>	<b>97 269</b>	<b>NR</b>	<b>81 808</b>	<b>4 468</b>	<b>179 077</b>
Languedoc-Roussillon	37 300	NR	36 590	3 200	73 890
Rhône-Alpes	19 688	NR	12 518	0	32 206
P.A.C.A.	30 271	NR	26 414	1 201	56 685
Autres régions	10 010	NR	6 286	67	16 296
<b>TOTAL EUROPE 2018</b>	<b>1 155 831</b>	<b>296 539</b>	<b>1 325 210</b>	<b>836 617</b>	<b>2 777 580</b>

\* A ce jour seule l'Espagne identifie à part les pêches plates pour les autres pays, les volumes sont très faibles et intégrés aux pêches

# EUROPE

## Prévisions Pêche / Nectarine / Pavie 2019



## GRECE

### Prévisions Pêche / Nectarine / Pavie 2019

*Unité : tonnes.*

	<b>Pêche</b>	<b>Nectarine</b>	<b>Pavie</b>	<b>TOTAL</b> <i>Pêche + Nectarine</i>
<b>TOTAL GRECE 2019</b>	<b>216 416</b>	<b>119 488</b>	<b>451 930</b>	<b>335 904</b>

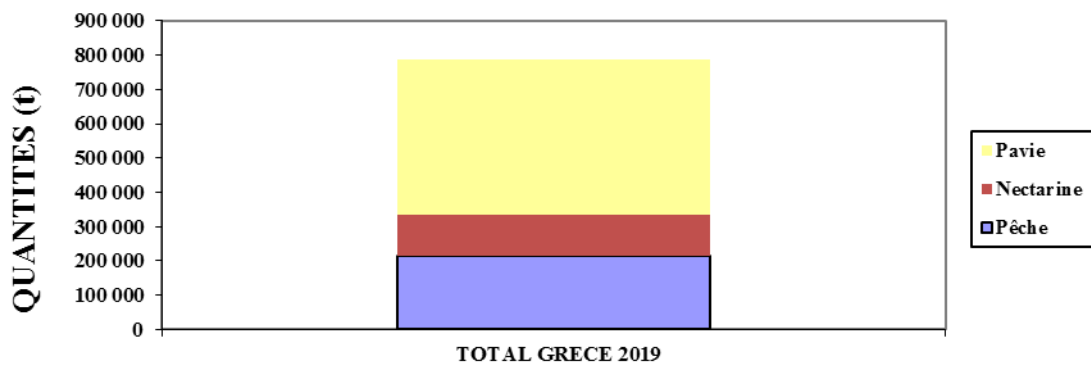
<b>RAPPEL 2018</b>	243 600	116 400	450 000	360 000
<b>MOYENNE 2013-2017</b>	188 940	81 200	325 400	270 140

<b>VARIATION 2019/2018</b>	<b>- 27 184</b>	<b>+ 3 088</b>	<b>+ 1 930</b>	<b>- 24 096</b>
	<i>- 11%</i>	<i>+ 3%</i>	<i>+ 0%</i>	<i>- 7%</i>
<b>VARIATION 2019</b> <b>/ Moyenne 2013-2017</b>	<b>+ 27 476</b>	<b>+ 38 288</b>	<b>+ 126 530</b>	<b>+ 65 764</b>
	<i>+ 15%</i>	<i>+ 47%</i>	<i>+ 39%</i>	<i>+ 24%</i>

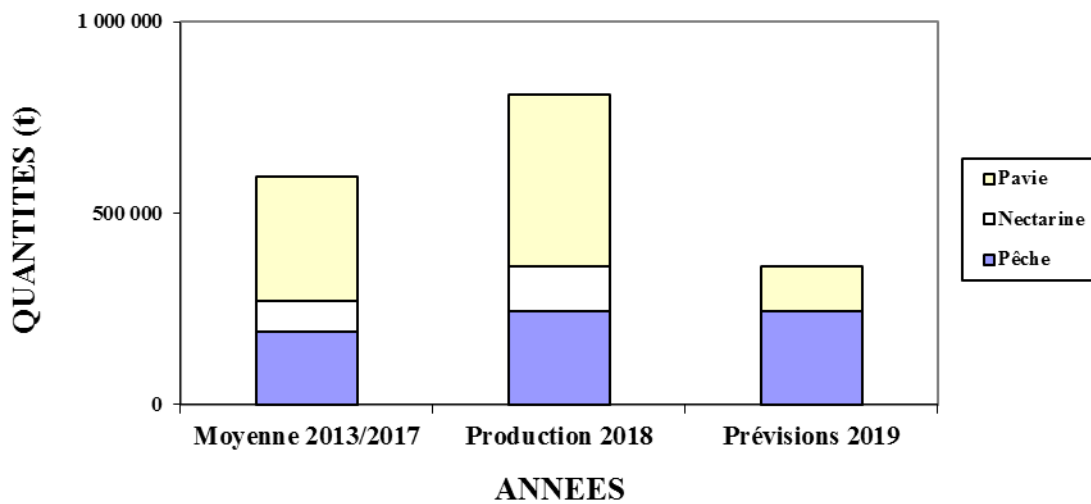
# GRECE

## Prévisions Pêche / Nectarine / Pavie 2019

**PREVISIONS DE RECOLTE 2019**  
**Pêche / Nectarine / Pavie - GRECE**



**EVOLUTION DE LA PRODUCTION**  
**Pêche / Nectarine / Pavie - GRECE**



# ESPAGNE

## Prévisions Pêche / Nectarine / Pavie 2019

Unité : tonnes.

	Pêche	Pêche plate	Nectarine	Pavie	TOTAL Pêche + Nectarine + pp
Andalousie	30 709	315	65 466	4 925	96 490
Valence	8 000	6 500	13 000	40	27 500
Murcie	42 000	89 000	77 000	60 000	208 000
Catalogne	122 740	142 590	232 000	23 660	497 330
Rioja / Navarre / Aragon	94 120	79 932	189 353	171 251	363 405
Extremadure	34 178	12 354	56 622	5 415	103 154
Autre Espagne	15	1 085	1 700	40 410	2 800
<b>TOTAL ESPAGNE 2019</b>	<b>331 762</b>	<b>331 776</b>	<b>635 141</b>	<b>305 701</b>	<b>1 298 679</b>

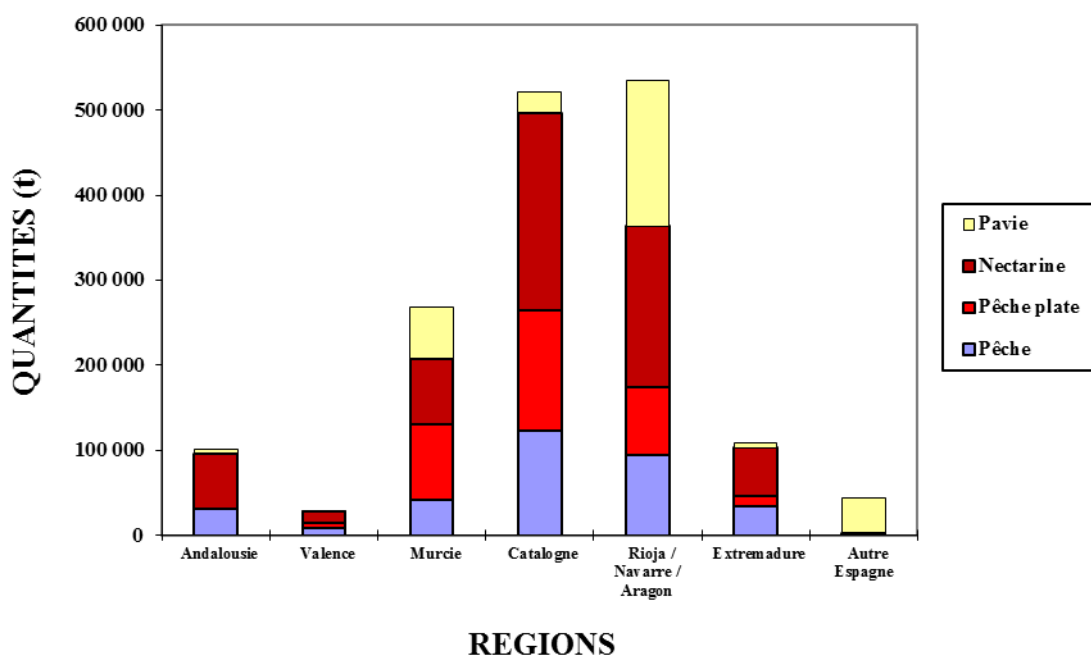
<b>RAPPEL 2018</b>	311 832	296 539	554 368	310 120	1 162 739
<b>MOYENNE 2013-2017</b>	327 249	281 250	614 010	290 191	1 222 509

<b>VARIATION 2019/2018</b>	<b>+ 19 930</b>	<b>+ 35 237</b>	<b>+ 80 773</b>	<b>- 4 419</b>	<b>+ 135 940</b>
	+ 6%	+ 12%	+ 15%	- 1%	+ 12%
<b>VARIATION 2019 / Moyenne 2013-2017</b>	<b>+ 4 513</b>	<b>+ 50 526</b>	<b>+ 21 131</b>	<b>+ 15 510</b>	<b>+ 76 170</b>
	+ 1%	+ 18%	+ 3%	+ 5%	+ 6%

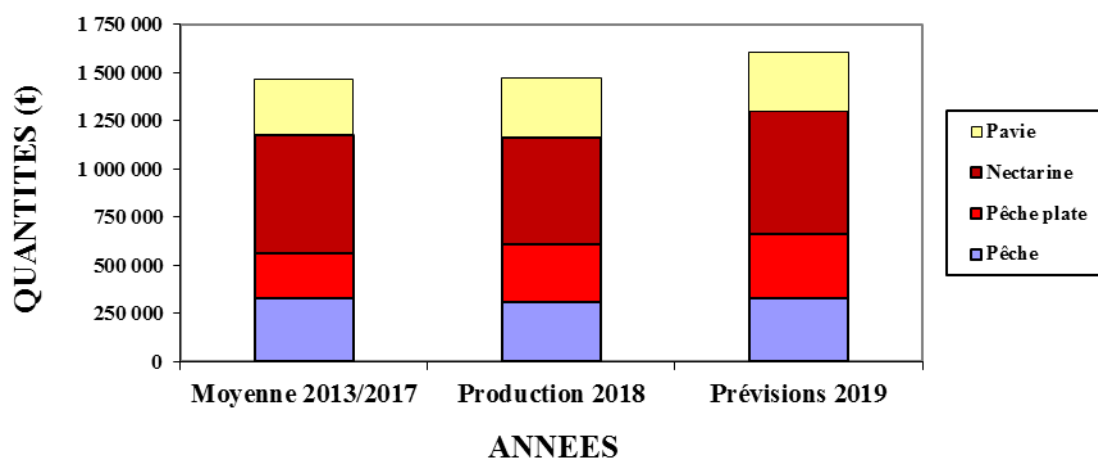
# ESPAGNE

## Prévisions Pêche / Nectarine / Pavie 2019

**PREVISIONS DE RECOLTE 2019**  
**Pêche / Nectarine / Pavie - ESPAGNE**



**EVOLUTION DE LA PRODUCTION**  
**Pêche / Nectarine / Pavie - ESPAGNE**





# ITALIE

## Prévisions Pêche / Nectarine / Pavie 2019

Unité : tonnes.

	<b>Pêche</b>	<b>Nectarine</b>	<b>Pavie</b>	<b>TOTAL</b> <i>Pêche + Nectarine</i>
<b>Piémont / Lombardie / Ligurie</b>	54 741	95 744	1 347	150 485
<b>Vénétie / Frioul / Julienne</b>	25 142	33 182	1 927	58 324
<b>Emilie Romagne</b>	61 006	170 086	12 424	231 092
<b>Italie du Centre</b>	34 228	33 557	2 124	67 785
<b>Italie du Sud</b>	386 972	321 351	73 336	708 323
<b>TOTAL ITALIE 2019</b>	<b>562 089</b>	<b>653 920</b>	<b>91 158</b>	<b>1 216 009</b>

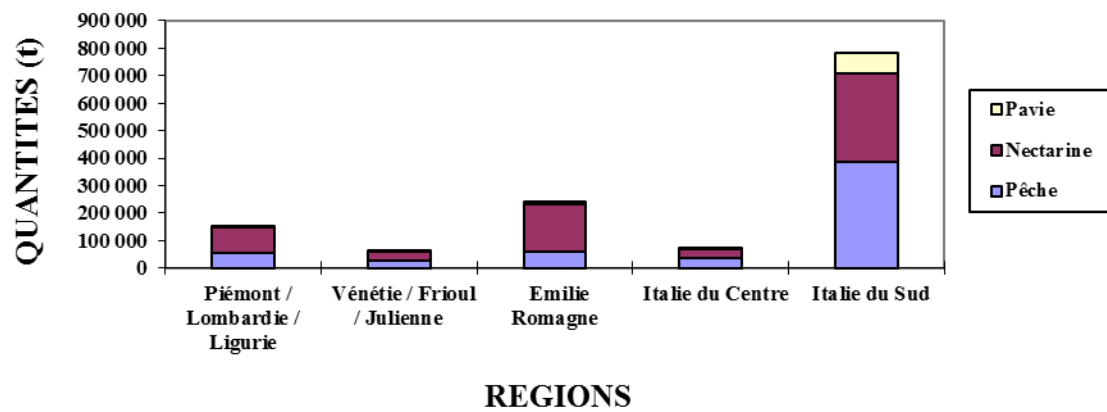
<b>RAPPEL 2018</b>	503 130	572 634	72 029	1 075 764
<b>MOYENNE 2013-2017</b>	574 949	728 867	75 864	1 303 816

<b>VARIATION 2019/2018</b>	<b>+ 58 959</b>	<b>+ 81 286</b>	<b>+ 19 129</b>	<b>+ 140 245</b>
	+ 12%	+ 14%	+ 27%	+ 13%
<b>VARIATION 2019</b> <b>/ Moyenne 2013-2017</b>	<b>- 12 860</b>	<b>- 74 947</b>	<b>15 294</b>	<b>- 87 807</b>
	- 2%	- 10%	+ 20%	- 7%

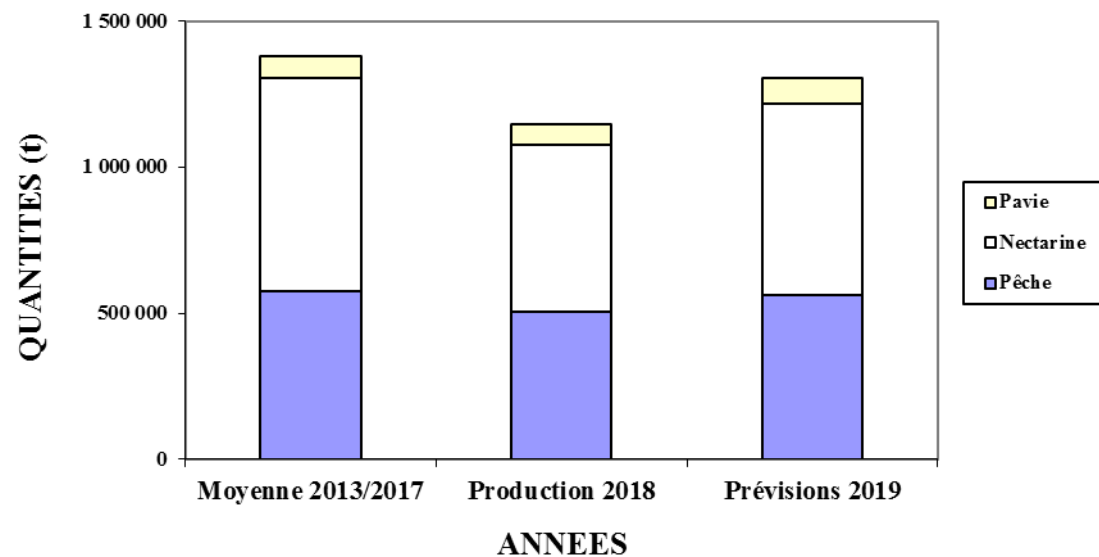
# ITALIE

## Prévisions Pêche / Nectarine / Pavie 2019

### PREVISIONS DE RECOLTE 2019 Pêche / Nectarine / Pavie - ITALIE



### EVOLUTION DE LA PRODUCTION Pêche / Nectarine / Pavie - ITALIE



# FRANCE

## Prévisions Pêche / Nectarine / Pavie 2019

Unité : tonnes.

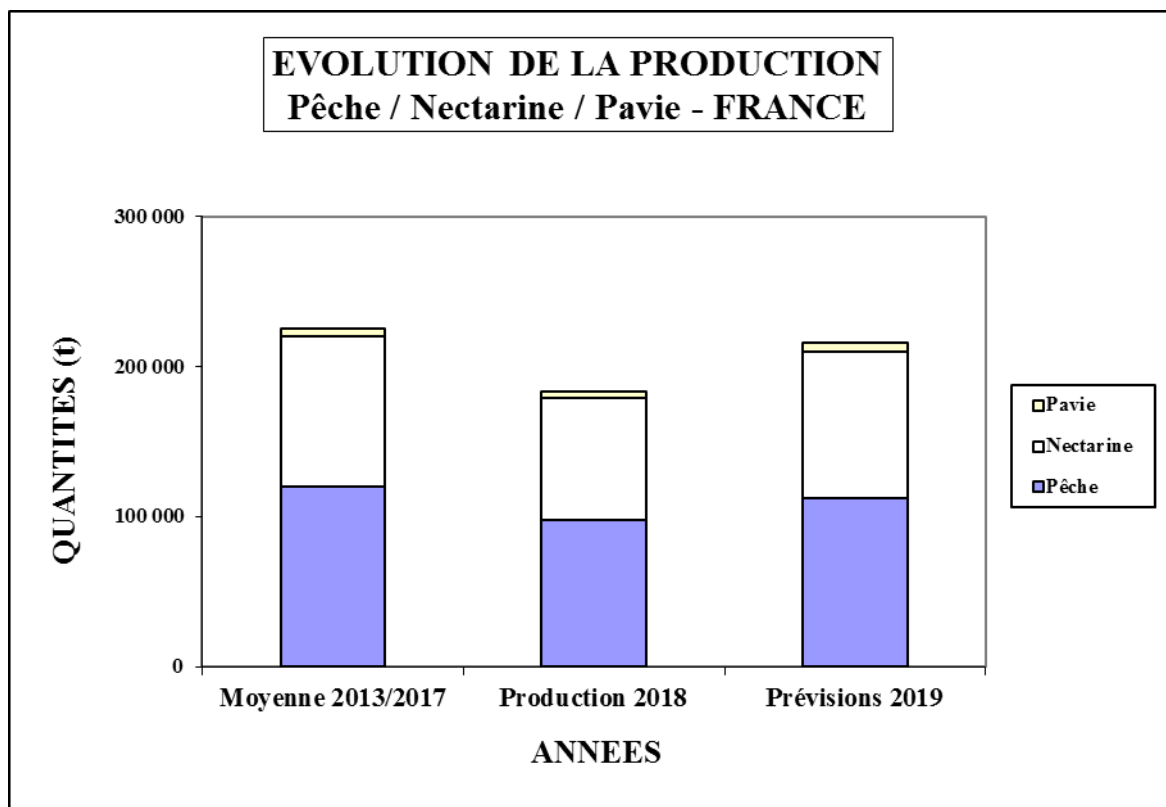
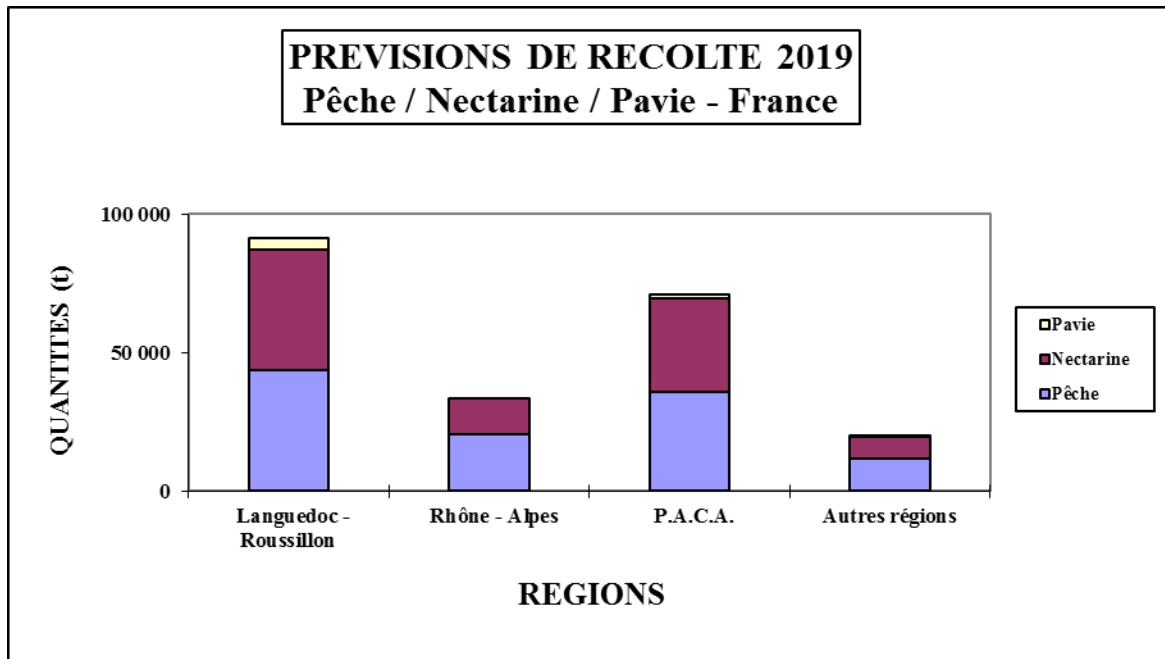
	Pêche	Nectarine	Pavie	TOTAL Pêche + Nectarine
Languedoc - Roussillon	43 915	43 370	4 010	87 285
Rhône - Alpes	20 400	13 225	0	33 625
P.A.C.A.	35 773	34 101	1 274	69 874
Autres régions	11 844	7 591	80	19 435
<b>TOTAL FRANCE 2019</b>	<b>111 932</b>	<b>98 287</b>	<b>5 364</b>	<b>210 219</b>

<b>RAPPEL 2018</b>	97 269	81 808	4 468	179 077
<b>MOYENNE 2013-2017</b>	115 419	100 614	5 293	216 033

<b>VARIATION 2019/2018</b>	<b>+ 14 663</b>	<b>+ 16 479</b>	<b>+ 896</b>	<b>+ 31 142</b>
	+ 15%	+ 20%	+ 20%	+ 17%
<b>VARIATION 2019 / Moyenne 2013-2017</b>	<b>- 3 487</b>	<b>- 2 327</b>	<b>+ 71</b>	<b>- 5 814</b>
	- 3%	- 2%	+ 1%	- 3%

# FRANCE

## Prévisions Pêche / Nectarine / Pavie 2019



# **PECHE - NECTARINE - PAVIE**

**La campagne 2018 a été marquée par des accidents climatiques et notamment du gel qui a pénalisé la production de la plupart des bassins de production européens.**

**Avec 3.6 millions de tonnes de pêches, nectarines et pavies, on se situait en dessous la moyenne quinquennale et nettement en dessous de 2017 qui était une année de forte production (-9%).**

**Cette production légèrement déficitaire et la canicule qui a touché l'Europe une partie de l'été expliquent sans doute que le marché a été relativement fluide en 2018. En France, la tendance observée depuis 3-4 ans se poursuit, avec des prix très corrects pour la production française sur le marché national qui constitue plus de 90 % des volumes.**

**Pour les 3 autres pays producteurs, la bataille sur le marché européen se poursuit et même si la situation n'a pas été aussi mauvaise qu'en 2017, les prix sont restés relativement bas malgré cette offre déficitaire. Il en découle une stabilité voire une baisse des surfaces dans certains bassins de production et une recherche de diversification vers d'autres productions.**

**Cette année, l'hiver a été globalement doux en Espagne, France et Italie et plus « normal » en Grèce. La fin d'hiver et le début du printemps ont également été cléments avec une belle floraison dans de belles conditions mais à partir de fin Mars-début Avril le temps s'est dégradé, avec mêmes quelques gelées très localisées.**

**Ces températures basses pour la saison vont sans doute générer un peu de retard pour l'entrée en récolte des zones les plus septentrionales comme la Catalogne, l'Aragon, la France ou le Nord de l'Italie.**

**Au niveau des volumes de pêches, pêches plates et nectarines, seule la Grèce va présenter une prévision de récolte 2019 légèrement en recul par rapport l'année dernière avec -7%.**

**Les 3 autres pays à savoir l'Espagne, l'Italie et la France prévoient une récolte en hausse avec respectivement + 12%, + 13 % et + 17% par rapport à 2018.**

**Si pour chacun de ces pays on compare les prévisions avec la moyenne 2013/2017, on se situe très près de cette dernière et même en recul pour l'Italie.**

**Seul le segment des pêches plates, exclusivité espagnole, poursuit son développement avec une prévision supérieure de 12 % par rapport à 2018 et de + 18 % par rapport à la moyenne 2013/2017. La crise que connaît ce produit a freiné les plantations mais l'inertie de l'entrée en production des jeunes vergers génère encore cette tendance à la hausse de l'offre.**

**Au niveau global, avec 3 060 800 tonnes de pêches, pêches plates et nectarines, la production européenne devrait se situer en hausse de 10% par rapport à 2018 et à + 2% par rapport à la moyenne 2013/2017.**

**Pour rappel l'année 2017 s'est située à 3 193 100 tonnes soit encore 4% au-dessus des prévisions de cette année.**

**Au niveau des pavies, après une période de crises, les prix notamment pour l'industrie semblent se stabiliser et dans un contexte difficile du marché du frais, on observe dans certaines régions comme en Aragon ou en Macédoine un léger retour vers ce type de produit.**

**La prévision européenne se situe à un peu plus de 854 000 tonnes de pavies soit une hausse de 2% par rapport à 2018 et de 23% par rapport à la moyenne 2013/2017.**

**Au global, une campagne 2019 qui s'annonce supérieure en volumes à 2018 et légèrement inférieure à 2017.**

**Comme souvent l'étalement de la production entre les différents bassins et les conditions climatiques dans les zones de consommation seront déterminantes pour le déroulement de la campagne.**

# EUROPECH'

**Remercie toutes les personnes qui se sont associées à l'élaboration  
de ces prévisions de récolte  
Pêche – nectarine – pavie 2019**

GRECE      Evangelos KARAINDROS      Coopératives agricoles  
d'IMATHIA

ESPAGNE      Patricia DE ALMANDOZ  
FRAILE      Cooperativas agro  
Sara RUIZ CHACON      Alimentarias  
Afrucat

ITALIE      Elisa MACCHI      Centro Servizio  
Tomas BOSI      Ortofrucicolo

FRANCE      Laurent BERNADETTE      SCEES, AGRESTE

Et les services statistiques des DRAF LR, PACA, et RHONE ALPES.

