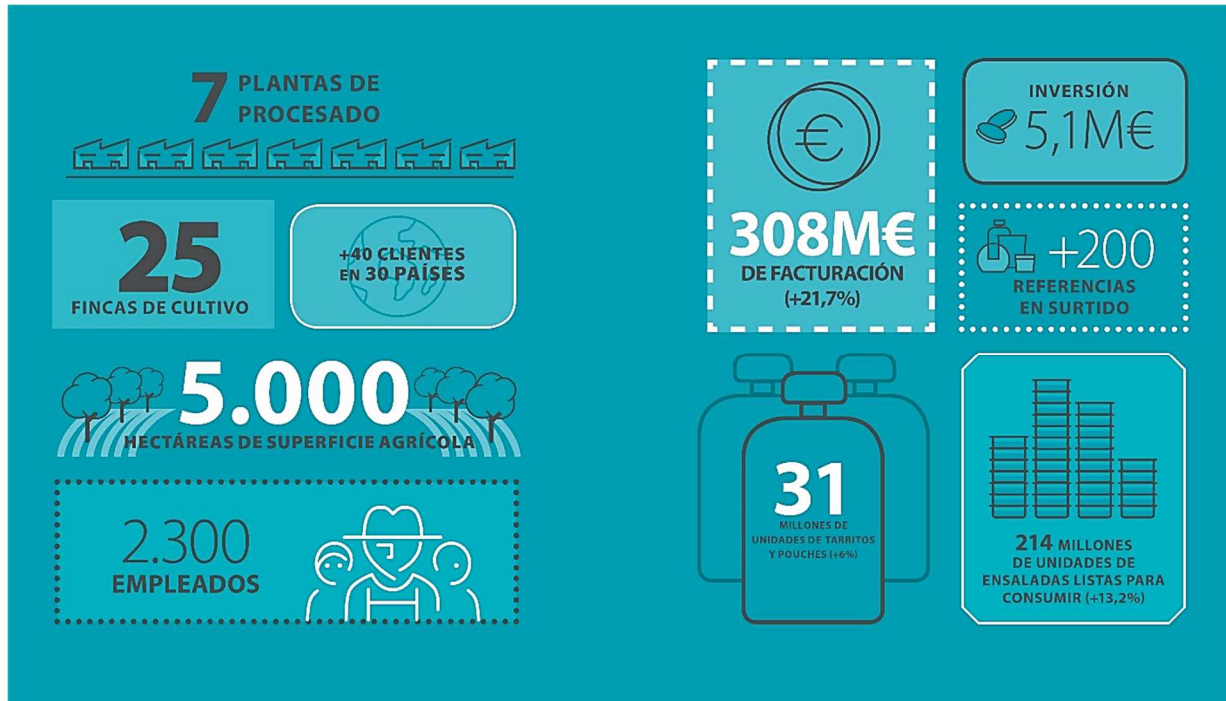


## GAC 2018: PRINCIPALES CIFRAS



## NUESTRAS PERSONAS:



**2 M€**  
BONUS Y BENEFICIOS A EMPLEADOS

**340.000€**  
INVERSIÓN EN FORMACIÓN

**212**  
CURSOS Y PROGRAMAS DE FORMACIÓN

**94**  
PERSONAS PROMOCIONADAS INTERNAMENTE

**NEGOCIO:**

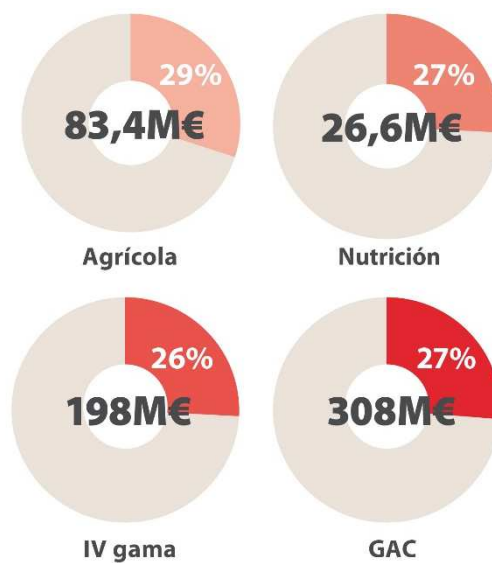
**Facturación por unidades de negocio**

	<b>2018</b>	<b>2017</b>	<b>Variación</b>
<b>IV GAMA</b>	<b>198M€</b>	<b>139M€</b>	<b>+42,5%</b>
<b>NUTRICIÓN</b>	<b>26,6M€</b>	<b>26,3M€</b>	<b>+1%</b>
<b>AGRÍCOLA</b>	<b>83,4M€</b>	<b>87,8M€</b>	<b>-5%</b>
	<b>308M€</b>	<b>253,1M€</b>	<b>+21,7%</b>

**Peso de las unidades de negocio**



**Facturación internacional**




**CLIENTES:**

Nuestro surtido se comercializa en las grandes cadenas de supermercados de 30 países en 4 continentes.



**Cinco años de crecimiento**

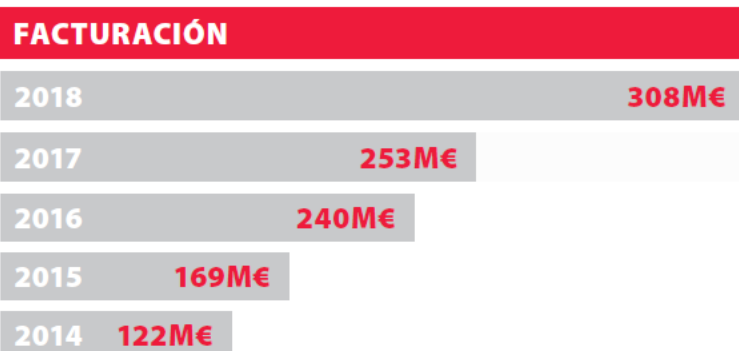
En 2018 hemos alcanzado un nuevo hito en nuestra historia como compañía. Un año más hemos conseguido récord de facturación, consolidando así una trayectoria de crecimiento especialmente acentuado en los últimos 5 años.



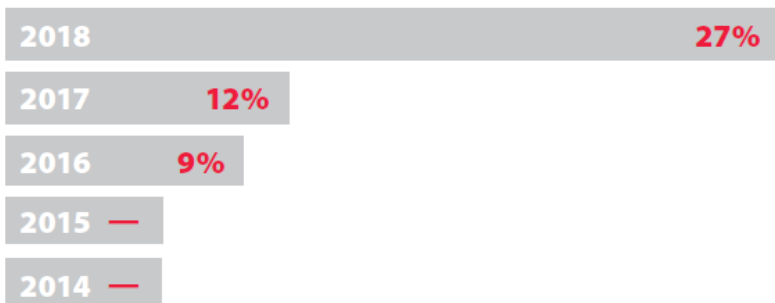
**2.291** empleados.  
+138 en 2018.

**INNOVACIÓN: NUEVOS PRODUCTOS**

**+200** innovaciones en 5 años.



**308M€** de facturación en 2018 (+21,7%).

**VENTAS INTERNACIONALES (% SOBRE EL TOTAL)**

**+27%** de las ventas proceden de mercados internacionales.

**INVERSIÓN**

**50M€** Inversión acumulada en 5 años.