

IMPORTANCIA SOCIOECONÓMICA DEL SECTOR DEL LIMÓN EN ESPAÑA

Promedio 2010 - 2017



Ailimpo es una asociación interprofesional reconocida oficialmente por:

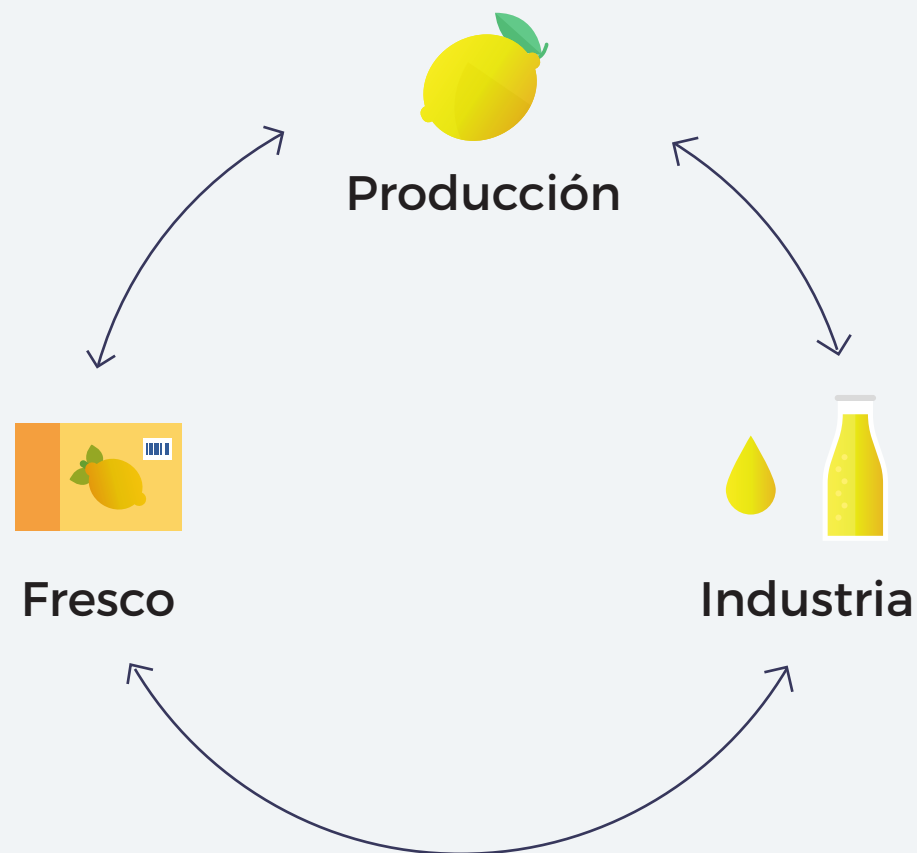
Ministerio de Agricultura



Comisión Europea



Representando a toda la cadena de valor



Misión

Impulsar un sector rentable para satisfacer al mercado con un producto de calidad y sostenible.



Valores

Liderazgo, Colaboración, Pasión, Calidad, Conducta Ética e Innovación.

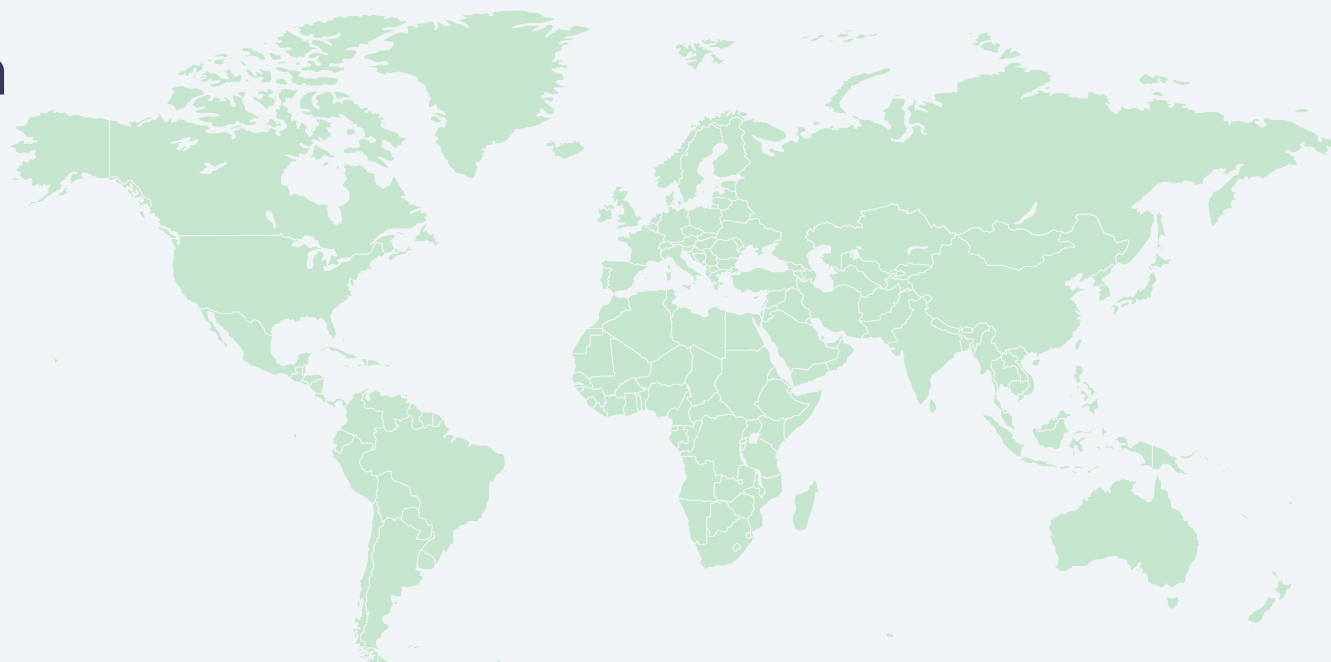


Visión

Liderazgo para dar respuesta a los productores, comercializadores y procesadores españoles.



Producción limón en el mundo (Toneladas)



						
Argentina	España	EE.UU	Turquía	Italia	África Sur	Otros ¹
Fresco 302.000	Fresco 735.000	Fresco 623.000	Fresco 723.000	Fresco 418.000	Fresco 207.000	Fresco 650.000
Industria 1.086.000	Industria 240.000	Industria 230.000	Industria 33.000	Industria 81.000	Industria 78.000	Industria 240.000
Producción 1.388.000	Producción 975.000	Producción 853.000	Producción 756.000	Producción 499.000	Producción 285.000	Producción 890.000

TOTAL

Fresco **3.660.000**

Industria **1.986.000**

Producción **5.646.000**

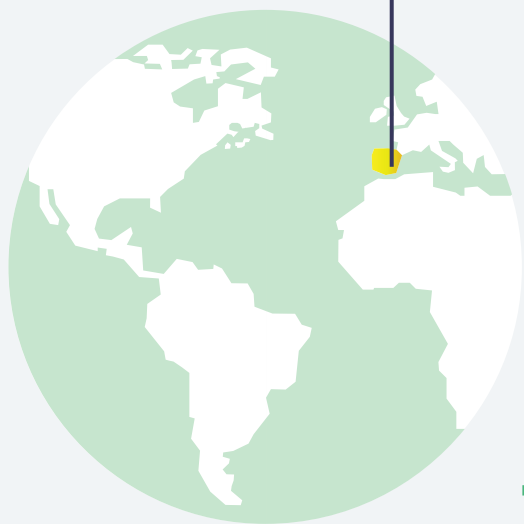
¹ Egipto, China, Méjico, Marruecos, Chile, Bolivia, Brasil, Australia, Uruguay y otros

El limón español en el mundo

○ **ESPAÑA**

2° Productor mundial

975.000 Tm



Total mundial
5.646.000 Tm

Fresco



España
20%
sobre el mundo
735.000 Tm

1°

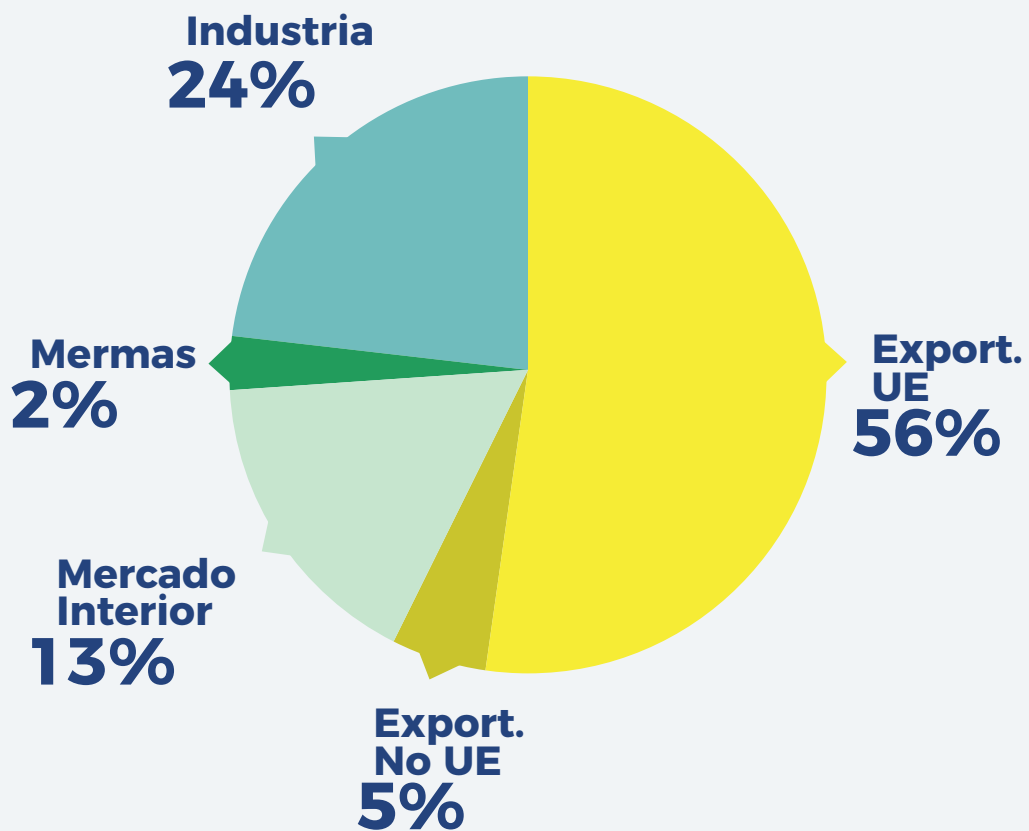
Industria



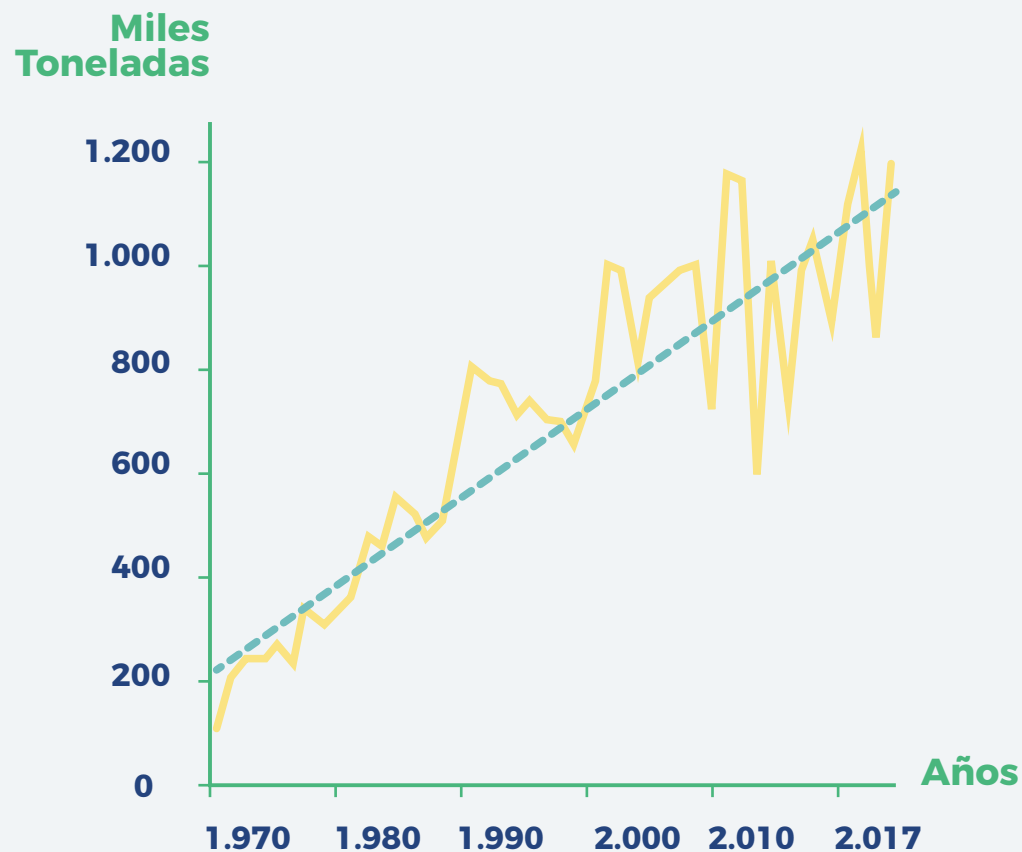
España
12%
sobre el mundo
240.000 Tm

2°

Destino Producción de limón de España



Evolución histórica producción limón España



La producción del limón ocupa

40.000 ha

en España



9.100.000 Aprox.
Limoneros



Producción
en España
por CC.AA.



55%
536.000 Tm



30%
293.000 Tm



15%
146.000 Tm

Cifra de negocios sectorial



Fresco



Zumo de limón



Aceite de limón



Cáscara deshidratada

Total:
688
Millones €

Exportación limón fresco



Destino	Nº mercados	Volúmen (Tm)	Valor (€)
UE	28	561.000 Tm	472 Millones €
Otros	62	51.000 Tm	44 Millones €
Total	90	612.000 Tm	516 Millones €

La exportación utiliza
30.000
camiones frigoríficos al año



Empleo directo generado

19.785

Puestos de trabajo



CULTIVO

Número de empleos

3.000



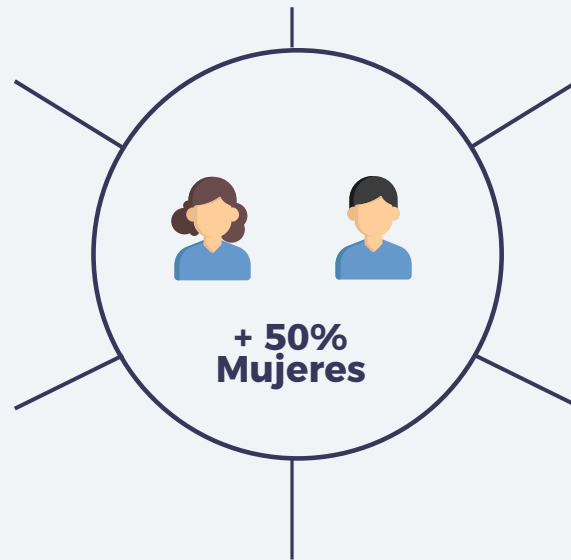
RECOLECCIÓN

Jornadas de trabajo

1.580.000

Número de empleos

7.717



MANIPULADO

Jornadas de trabajo

1.358.000

Número de empleos

8.048



OTROS

Número de empleos

600



INDUSTRIA

Número de empleos

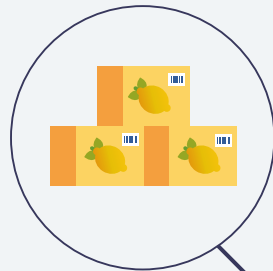
420

Volumen de negocio directo generado

Embalajes

82

Millones de €



Poda, manejo y cultivo

20

Millones de €



Transporte interno

21

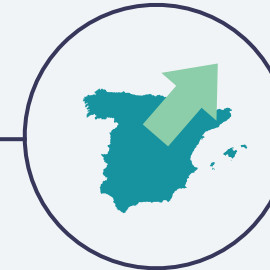
Millones de €



Transporte internacional

86


Millones de €



Consumo energético

15


Millones de €



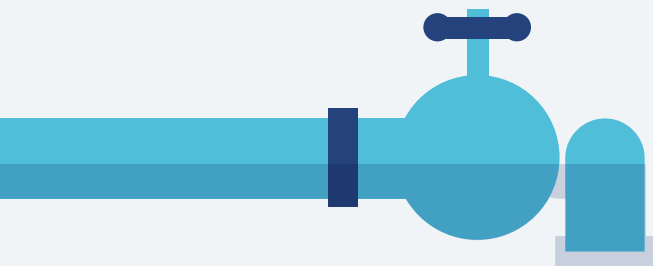
Fitosanitarios

15

Millones de €



Necesidades y empleo de agua eficiente



232,4
hm³/año

Comprometidos con R.S.C. y Sostenibilidad



Balance CO₂ positivo: Secuestro neto de CO₂

Balance neto
positivo CO₂

304.840

toneladas de CO₂ Secuestrado

Equivalen a



El consumo de gasoil en
1 año de 140.000 coches
que recorran **20.000 km/año**



www.ailimpo.com