



## **GRUPO DE TRABAJO DE ANÁLISIS DE MERCADOS**

# **INFORME DE AICA SOBRE EL MERCADO DEL ACEITE DE OLIVA Y EL DE ACEITUNA DE MESA (CAMPAÑA 2018/19)**

29 de enero de 2019

**(Datos a 31 de diciembre de 2018)**



# **ÍNDICE**

**I MERCADO DEL ACEITE DE OLIVA**

**II MERCADO DE ACEITUNA DE MESA**

## **I MERCADO DEL ACEITE DE OLIVA**

### **1. ACEITES. ORIGEN Y DESTINO DE LOS RECURSOS DEL MERCADO DEL ACEITE DE OLIVA.**

**1.1 BALANCE DE EXISTENCIAS FÍSICAS (CAMPAÑA 2018/2019).**

**1.2 CUADROS Y GRÁFICOS COMPARATIVOS DE LAS CINCO ÚLTIMAS CAMPAÑAS.**

**1.3 CUADROS Y GRÁFICOS COMPARATIVOS DE EXISTENCIAS EN LAS CINCO ÚLTIMAS CAMPAÑAS.**

**1.4 PRODUCCIÓN ACUMULADA.**

**1.5 GRÁFICOS COMPARATIVOS CON LA MEDIA DE LAS CUATRO ÚLTIMAS CAMPAÑAS.**

### **2. ALMAZARAS.**

**2.1 BALANCE DE CAMPAÑA.**

**2.2 ACEITE PRODUCIDO EN ALMAZARAS.**

**2.2.1 ACEITE PRODUCIDO EN ALMAZARAS COOPERATIVAS.**

**2.2.2 ACEITE PRODUCIDO EN ALMAZARAS INDUSTRIALES.**

**2.3 ALMAZARAS POR TIPO. PRODUCCIÓN.**

**2.4 RENDIMIENTO EN ACEITE.**

**2.4.1 RENDIMIENTO EN ACEITE POR SISTEMAS DE EXTRACCIÓN.**

**2.5 RESUMEN ANUAL DE SALIDAS EN ALMAZARAS.**

**2.5.1 RESUMEN ANUAL DE SALIDAS EN ALMAZARAS COOPERATIVAS.**

**2.5.2 RESUMEN ANUAL DE SALIDAS EN ALMAZARAS INDUSTRIALES.**

**2.6 ACEITUNA MOLTURADA.**

**2.6.1 ACEITUNA MOLTURADA EN ALMAZARAS COOPERATIVAS.**

**2.6.2 ACEITUNA MOLTURADA EN ALMAZARAS INDUSTRIALES.**

### **3. ENVASADORAS.**

**3.1 SALIDAS EN ENVASADORAS EN EL MES.**

**3.2 SALIDAS EN ENVASADORAS ACUMULADAS.**

**3.3 RESUMEN ANUAL DE SALIDAS EN ENVASADORAS.**

**3.4 EXISTENCIAS EN ENVASADORAS POR CALIDADES. ACEITES DE OLIVA.**

**3.4.1 EXISTENCIAS ACEITES DE OLIVA A GRANEL.**

**3.4.2 EXISTENCIAS DE ACEITE DE OLIVA ENVASADO.**

**3.5 EXISTENCIAS EN ENVASADORAS POR CALIDADES. ACEITES DE ORUJO.**

**3.6 RESUMEN ANUAL DE EXISTENCIAS PARA LOS ACEITES DE OLIVA.**

**3.7 RESUMEN ANUAL DE EXISTENCIAS PARA LOS ACEITES DE ORUJO.**

**3.8 NÚMERO DE EMPRESAS ENVASADORAS QUE ENVÍAN DATOS.**

**4. EXTRACTORAS.**

**4.1 EXISTENCIAS DE ACEITE DE ORUJO CRUDO.**

**4.2 EXISTENCIAS DE ORUJO GRASO.**



## ORIGEN Y DESTINO DE LOS RECURSOS DEL MERCADO

### DEL ACEITE DE OLIVA A 31/12/2018

(Datos en miles de toneladas)

<u>I. Origen</u>	<u>dic-18</u>	<u>dic-17</u>
Existencias a inicio campaña.....	375,6	305,0
En Almazaras .....	215,8	
En PCO .....	7,6	
En Envasad/Refiner/Operadores..	152,2	
Producción.....	727,8	660,3
Importaciones.....	<u>41,2</u>	<u>43,1</u>
<b>Total .....</b>	<b>1.144,6</b>	<b>1.008,4</b>
<u>II. Destino</u>		
Mercado Interior aparente.....	123,3	120,9
Exportaciones.....	219,9	209,5
Existencias a final de diciembre .....	801,4	678,0
En Almazaras .....	641,4	
En PCO .....	11,2	
En Envasad/Refiner/Operadores..	148,8	
<b>Total .....</b>	<b>1.144,6</b>	<b>1.008,4</b>





## CAMPAÑA 2018/19

### 1.1 BALANCE EXISTENCIAS FÍSICAS

MES	EXIST. INICIALES	PRODUCCION	IMPORTACIONES	MERCADO INTERIOR APARENTE(1)	EXPORTACIONES	EXIST. FINALES
OCTUBRE	375,6	7,2	11,0	37,2	80,5	276,1
NOVIEMBRE	276,1	97,4	15,2	46,0	71,4	271,3
DICIEMBRE	271,3	623,2	15,0		108,1	801,4
ENERO						
FEBRERO						
MARZO						
ABRIL						
MAYO						
JUNIO						
JULIO						
AGOSTO						
SEPTIEMBRE						
		727,8	41,2		343,2	

DATOS PROVISIONALES

(1) Incluye todo lo que no es mercado exterior e incluso pérdidas por refinado y otras causas

#### EXPORTACIONES

	ASOLIVA	OTROS	EXPORTACIONES
OCTUBRE			80,5
NOVIEMBRE	129,5	90,4	71,4
DICIEMBRE			68,0
ENERO			
FEBRERO			
MARZO			
ABRIL			
MAYO			
JUNIO			
JULIO			
AGOSTO			
SEPTIEMBRE			
	129,5	90,4	219,9

#### EXPORTACIONES

PAISES TERCEROS	UE	
	ITALIA	OTROS
29,1	23,8	27,6
29,9	20,3	21,2
59,0	44,1	48,8
	219,9	

#### TOTAL MERCADO INTERIOR APARENTE

	VENTAS ANIERAC	OTRAS SALIDAS Y PERDIDAS	TOTAL
OCTUBRE	25,5	11,7	37,2
NOVIEMBRE	30,1	15,9	46,0
DICIEMBRE	22,1	18,0	40,1
ENERO			
FEBRERO			
MARZO			
ABRIL			
MAYO			
JUNIO			
JULIO			
AGOSTO			
SEPTIEMBRE			
	77,7	45,6	123,3

#### IMPORTACIONES

PAISES TERCEROS	UE	
	ITALIA	OTROS
6,4	0,4	4,2
8,1	1,5	5,6
14,5	1,9	9,8
	41,2	

#### EXISTENCIAS

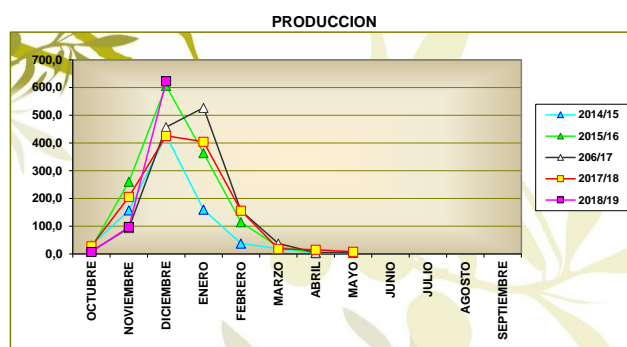
	ALMAZARAS	PATRIMONIO	ENVASADORAS OPERADORES	TOTAL
OCTUBRE	132,9	6,0	137,2	276,1
NOVIEMBRE	137,9	5,2	128,2	271,3
DICIEMBRE	641,4	11,2	148,8	801,4
ENERO				
FEBRERO				
MARZO				
ABRIL				
MAYO				
JUNIO				
JULIO				
AGOSTO				
SEPTIEMBRE				

DATOS EN MILES DE TONELADAS

1.2 CUADROS Y GRÁFICOS COMPARATIVOS DE LAS ÚLTIMAS CINCO CAMPAÑAS

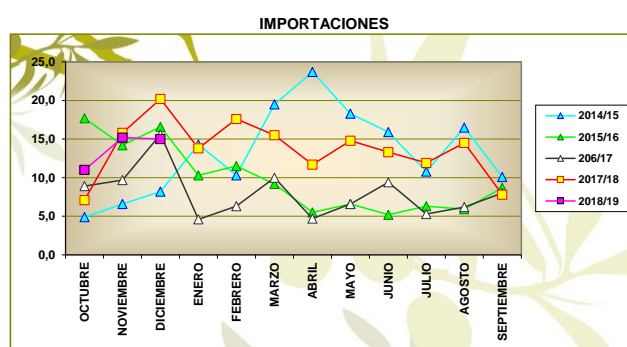
PRODUCCION

	2014/15	2015/16	206/17	2017/18	2018/19
OCTUBRE	30,5	22,7	9,7	28,0	7,2
NOVIEMBRE	157,6	260,5	93,5	206,2	97,4
DICIEMBRE	427,5	606,5	457,1	426,1	623,2
ENERO	160,2	364,2	527,3	404,7	
FEBRERO	37,8	114,4	155,9	155,9	
MARZO	19,5	26,0	37,4	18,6	
ABRIL	3,2	3,6	4,5	15,0	
MAYO	5,9	5,4	5,2	7,7	
JUNIO					
JULIO					
AGOSTO					
SEPTIEMBRE					
	842,2	1.403,3	1.290,6	1.262,2	727,8



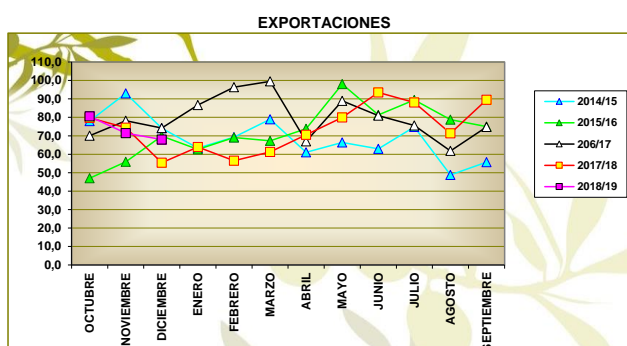
IMPORTACIONES

	2014/15	2015/16	206/17	2017/18	2018/19
OCTUBRE	4,9	17,7	8,9	7,1	11,0
NOVIEMBRE	6,6	14,2	9,7	15,8	15,2
DICIEMBRE	8,2	16,6	15,6	20,2	15,0
ENERO	14,3	10,3	4,6	13,8	
FEBRERO	10,3	11,5	6,3	17,6	
MARZO	19,5	9,2	10,0	15,5	
ABRIL	23,7	5,5	4,7	11,7	
MAYO	18,3	6,6	6,6	14,8	
JUNIO	15,9	5,2	9,4	13,3	
JULIO	10,8	6,3	5,3	11,9	
AGOSTO	16,5	5,9	6,2	14,5	
SEPTIEMBRE	10,1	8,7	8,0	7,8	
	159,1	117,7	95,3	164,0	41,2



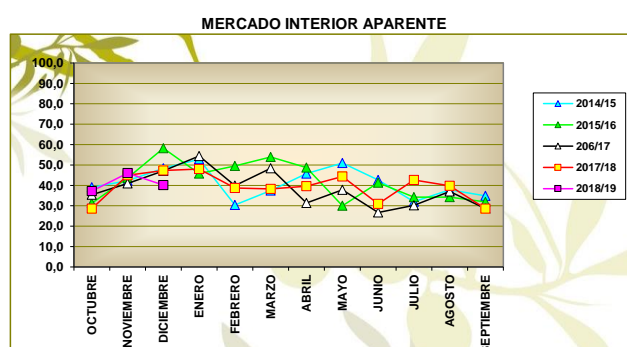
EXPORTACIONES

	2014/15	2015/16	206/17	2017/18	2018/19
OCTUBRE	78,0	47,0	70,1	79,7	80,5
NOVIEMBRE	93,0	55,9	78,2	74,4	71,4
DICIEMBRE	74,1	69,9	74,2	55,4	68,0
ENERO	63,3	62,6	86,7	63,9	
FEBRERO	69,3	69,1	96,4	56,5	
MARZO	79,0	67,3	99,5	61,3	
ABRIL	61,1	73,8	67,0	70,5	
MAYO	66,4	98,0	88,9	79,9	
JUNIO	62,9	81,3	80,9	93,5	
JULIO	74,8	89,4	75,6	88,0	
AGOSTO	48,8	78,8	61,8	71,3	
SEPTIEMBRE	55,7	75,0	74,8	89,5	
	826,4	868,1	954,1	883,9	219,9



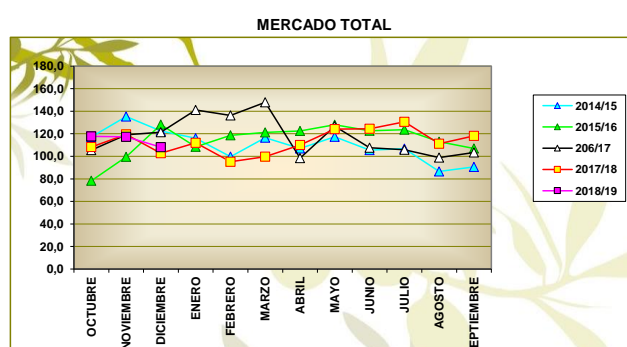
MERCADO INTERIOR APARENTE

	2014/15	2015/16	206/17	2017/18	2018/19
OCTUBRE	39,1	31,3	35,4	28,6	37,2
NOVIEMBRE	42,3	43,6	40,9	45,0	46,0
DICIEMBRE	48,4	58,2	47,1	47,3	40,1
ENERO	52,8	45,8	54,4	48,0	
FEBRERO	30,4	49,5	39,9	38,7	
MARZO	37,5	53,9	48,4	38,3	
ABRIL	45,8	48,7	31,4	39,6	
MAYO	51,0	30,0	37,8	44,3	
JUNIO	42,6	41,3	26,7	30,9	
JULIO	32,0	34,2	30,2	42,6	
AGOSTO	37,8	34,2	37,0	39,8	
SEPTIEMBRE	34,9	31,9	28,6	28,6	
	494,6	502,6	457,8	471,7	123,3



MERCADO TOTAL

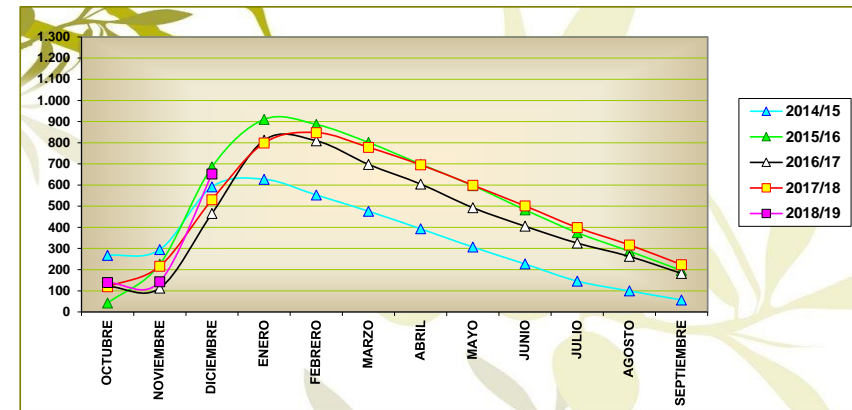
	2014/15	2015/16	206/17	2017/18	2018/19
OCTUBRE	117,1	78,3	105,5	108,3	117,7
NOVIEMBRE	135,3	99,5	119,1	119,4	117,4
DICIEMBRE	122,5	128,1	121,3	102,7	108,1
ENERO	116,1	108,4	141,1	111,9	
FEBRERO	99,7	118,6	136,3	95,2	
MARZO	116,5	121,2	147,9	99,6	
ABRIL	106,9	122,5	98,4	110,1	
MAYO	117,4	128,0	126,7	124,2	
JUNIO	105,5	122,6	107,6	124,4	
JULIO	106,8	123,6	105,8	130,6	
AGOSTO	86,6	113,0	98,8	111,1	
SEPTIEMBRE	90,6	106,9	103,4	118,1	
	1.321,0	1.370,7	1.411,9	1.355,6	343,2



1.3 CUADROS Y GRÁFICOS COMPARATIVOS DE LAS CINCO ÚLTIMAS CAMPAÑAS

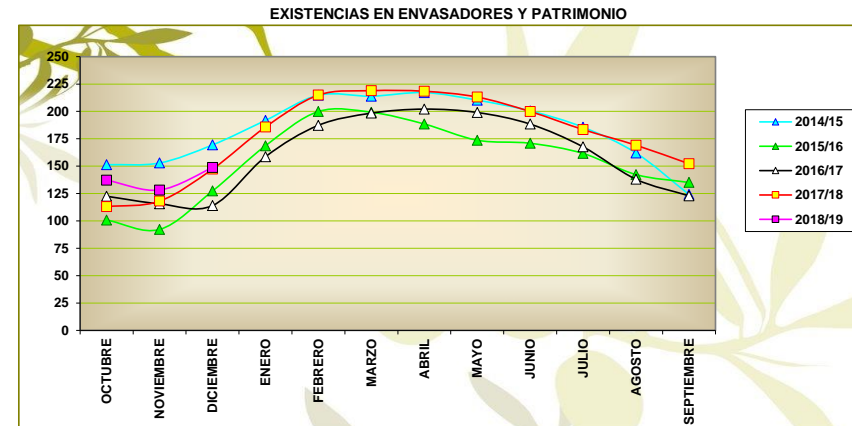
EXISTENCIAS EN ALMAZARAS Y PATRIMONIO

	2014/15	2015/16	2016/17	2017/18	2018/19
OCTUBRE	267,4	42,0	121,6	118,8	138,9
NOVIEMBRE	294,7	225,8	112,6	216,3	143,1
DICIEMBRE	591,4	685,7	465,6	530,7	652,6
ENERO	627,4	910,5	811,8	798,9	798,9
FEBRERO	552,8	886,5	809,0	848,0	848,0
MARZO	476,2	801,2	697,4	778,5	778,5
ABRIL	392,9	698,5	604,5	695,6	695,6
MAYO	306,6	597,3	492,7	599,2	599,2
JUNIO	226,8	482,7	405,1	501,3	501,3
JULIO	145,8	374,7	325,4	399,1	399,1
AGOSTO	99,2	286,9	262,4	316,8	316,8
SEPTIEMBRE	56,6	195,9	182,1	223,4	223,4



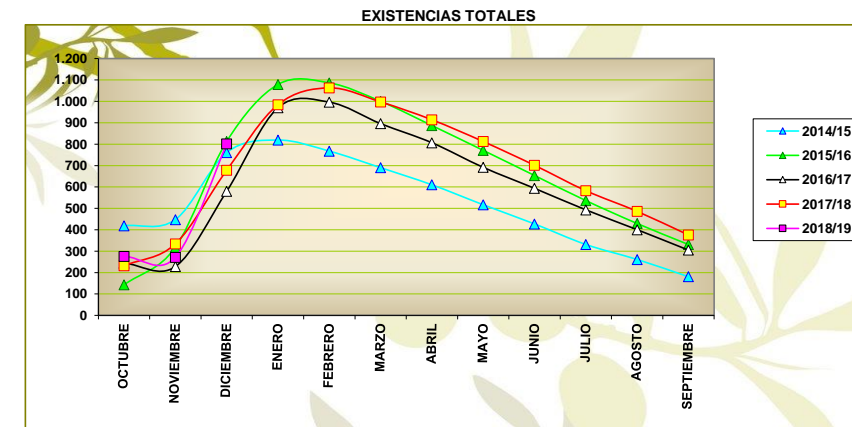
EXISTENCIAS EN ENVASADORAS Y PATRIMONIO

	2014/15	2015/16	2016/17	2017/18	2018/19
OCTUBRE	151,3	100,8	122,5	113,0	137,2
NOVIEMBRE	152,9	92,2	115,6	118,1	128,2
DICIEMBRE	169,4	127,3	114,0	147,3	148,8
ENERO	191,8	168,6	158,6	185,7	185,7
FEBRERO	214,8	199,9	187,3	214,9	214,9
MARZO	213,9	199,2	198,4	218,9	218,9
ABRIL	217,2	188,5	202,1	218,4	218,4
MAYO	210,3	173,7	199,0	213,1	213,1
JUNIO	200,5	170,9	188,4	199,9	199,9
JULIO	185,5	161,6	167,6	183,4	183,4
AGOSTO	162,0	142,3	138,0	169,1	169,1
SEPTIEMBRE	124,1	135,1	122,9	152,2	152,2



EXISTENCIAS TOTALES

	2014/15	2015/16	2016/17	2017/18	2018/19
OCTUBRE	418,7	142,8	244,1	231,8	276,1
NOVIEMBRE	447,6	318,0	228,2	334,4	271,3
DICIEMBRE	760,8	813,0	579,6	678,0	801,4
ENERO	819,2	1.079,1	970,4	984,6	984,6
FEBRERO	767,6	1.086,4	996,3	1.062,9	1.062,9
MARZO	690,1	1.000,4	895,8	997,4	997,4
ABRIL	610,1	887,0	806,6	914,0	914,0
MAYO	516,9	771,0	691,7	812,3	812,3
JUNIO	427,3	653,6	593,5	701,2	701,2
JULIO	331,3	536,3	493,0	582,5	582,5
AGOSTO	261,2	429,2	400,4	485,9	485,9
SEPTIEMBRE	180,7	331,0	305,0	375,6	375,6



1.4 CUADROS ACUMULADOS

PRODUCCION ACUMULADA

	2014/15	2015/16	2016/17	2017/18	2018/19	% 2018 s. 2017	% 2018 s. Media tres	% 2018 s. Media cuatro
OCTUBRE	30,5	22,7	9,7	28,0	7,2	-74,3	-64,2	-68,3
NOVIEMBRE	188,1	283,2	103,2	234,2	104,6	-55,3	-49,4	-48,3
DICIEMBRE	615,6	889,7	560,3	660,3	727,8	10,2	3,5	6,8
ENERO	775,8	1.253,9	1.087,6	1.065,0				
FEBRERO	813,6	1.368,3	1.243,5	1.220,9				
MARZO	833,1	1.394,3	1.280,9	1.239,5				
ABRIL	836,3	1.397,9	1.285,4	1.254,5				
MAYO	842,2	1.403,3	1.290,6	1.262,2				
JUNIO	842,2	1.403,3	1.290,6	1.262,2				
JULIO	842,2	1.403,3	1.290,6	1.262,2				
AGOSTO	842,2	1.403,3	1.290,6	1.262,2				
SEPTIEMBRE	842,2	1.403,3	1.290,6	1.262,2				

IMPORTACION ACUMULADA

	2014/15	2015/16	2016/17	2017/18	2018/19	% 2018 s. 2017	% 2018 s. Media tres	% 2018 s. Media cuatro
OCTUBRE	4,9	17,7	8,9	7,1	11,0	54,9	-2,1	14,0
NOVIEMBRE	11,5	31,9	18,6	22,9	26,2	14,4	7,1	23,4
DICIEMBRE	19,7	48,5	34,2	43,1	41,2	-4,4	-1,7	13,3
ENERO	34,0	58,8	38,8	56,9				
FEBRERO	44,3	70,3	45,1	74,5				
MARZO	63,8	79,5	55,1	90,0				
ABRIL	87,5	85,0	59,8	101,7				
MAYO	105,8	91,6	66,4	116,5				
JUNIO	121,7	96,8	75,8	129,8				
JULIO	132,5	103,1	81,1	141,7				
AGOSTO	149,0	109,0	87,3	156,2				
SEPTIEMBRE	159,1	117,7	95,3	164,0				

EXPORTACION ACUMULADA

	2014/15	2015/16	2016/17	2017/18	2018/19	% 2018 s. 2017	% 2018 s. Media tres	% 2018 s. Media cuatro
OCTUBRE	78,0	47,0	70,1	79,7	80,5	1,0	22,7	17,2
NOVIEMBRE	171,0	102,9	148,3	154,1	151,9	-1,4	12,4	5,4
DICIEMBRE	245,1	172,8	222,5	209,5	219,9	5,0	9,1	3,5
ENERO	308,4	235,4	309,2	273,4				
FEBRERO	377,7	304,5	405,6	329,9				
MARZO	456,7	371,8	505,1	391,2				
ABRIL	517,8	445,6	572,1	461,7				
MAYO	584,2	543,6	661,0	541,6				
JUNIO	647,1	624,9	741,9	635,1				
JULIO	721,9	714,3	817,5	723,1				
AGOSTO	770,7	793,1	879,3	794,4				
SEPTIEMBRE	826,4	868,1	954,1	883,9				

MERCADO INTERIOR APARENTE ACUMULADO

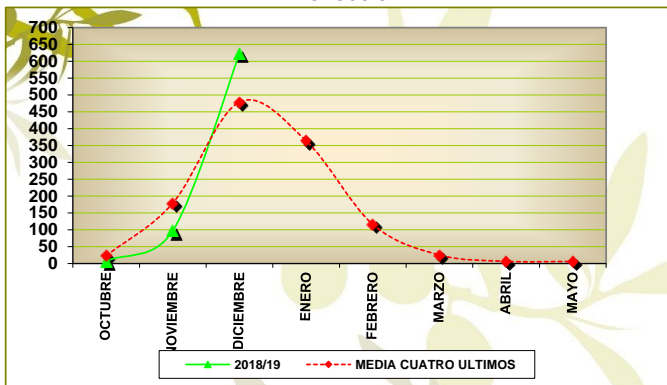
	2014/15	2015/16	2016/17	2017/18	2018/19	% 2018 s. 2017	% 2018 s. Media tres	% 2018 s. Media cuatro
OCTUBRE	39,1	31,3	35,4	28,6	37,2	30,1	17,1	10,7
NOVIEMBRE	81,4	74,9	76,3	73,6	83,2	13,0	11,0	8,7
DICIEMBRE	129,8	133,1	123,4	120,9	123,3	2,0	-2,0	-2,8
ENERO	182,6	178,9	177,8	168,9				
FEBRERO	213,0	228,4	217,7	207,6				
MARZO	250,5	282,3	266,1	245,9				
ABRIL	296,3	331,0	297,5	285,5				
MAYO	347,3	361,0	335,3	329,8				
JUNIO	389,9	402,3	362,0	360,7				
JULIO	421,9	436,5	392,2	403,3				
AGOSTO	459,7	470,7	429,2	443,1				
SEPTIEMBRE	494,6	502,6	457,8	471,7				

MERCADO TOTAL ACUMULADO

	2014/15	2015/16	2016/17	2017/18	2018/19	% 2018 s. 2017	% 2018 s. Media tres	% 2018 s. Media cuatro
OCTUBRE	117,1	78,3	105,5	108,3	117,7	8,7	20,9	15,1
NOVIEMBRE	252,4	177,8	224,6	227,7	235,1	3,2	11,9	6,6
DICIEMBRE	374,9	305,9	345,9	330,4	343,2	3,9	4,8	1,2
ENERO	491,0	414,3	487,0	442,3				
FEBRERO	590,7	532,9	623,3	537,5				
MARZO	707,2	654,1	771,2	637,1				
ABRIL	814,1	776,6	869,6	747,2				
MAYO	931,5	904,6	996,3	871,4				
JUNIO	1.037,0	1.027,2	1.103,9	995,8				
JULIO	1.143,8	1.150,8	1.209,7	1.126,4				
AGOSTO	1.230,4	1.263,8	1.308,5	1.237,5				
SEPTIEMBRE	1.321,0	1.370,7	1.411,9	1.355,6				

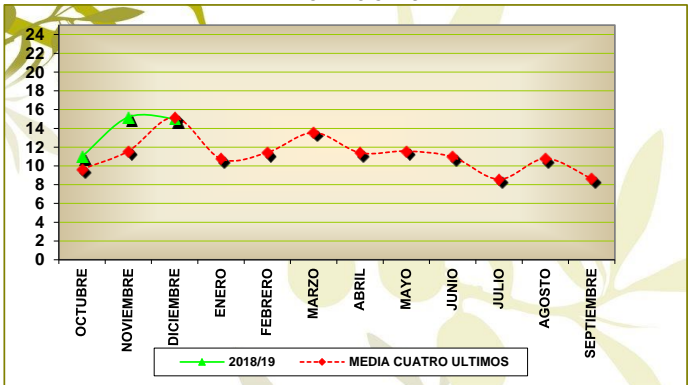
1.5 GRÁFICOS COMPARATIVOS CON LA MEDIA DE LAS CUATRO ÚLTIMAS CAMPAÑAS

PRODUCCION



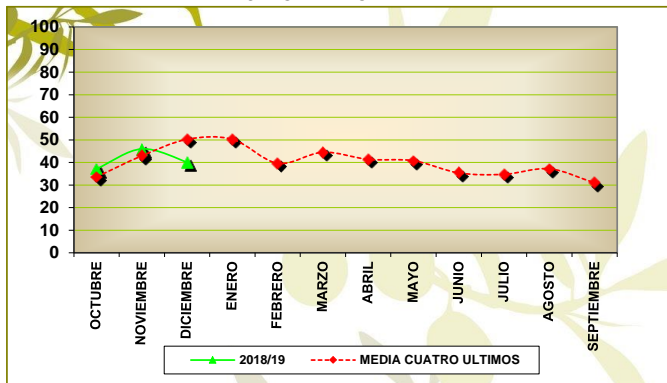
% VARIACION : 6,80

IMPORTACIONES



% VARIACION : 13,26

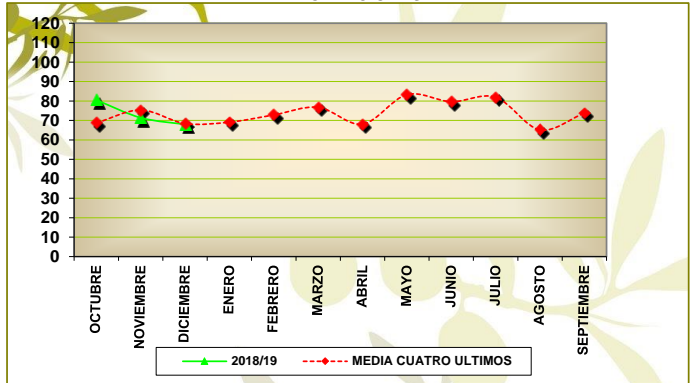
MERCADO INTERIOR APARENTE



% VARIACION : -2,76

M.M.: 41,10

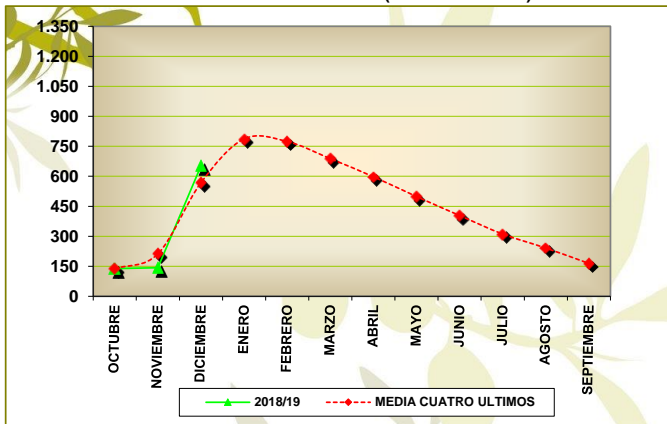
EXPORTACIONES



% VARIACION : 3,49

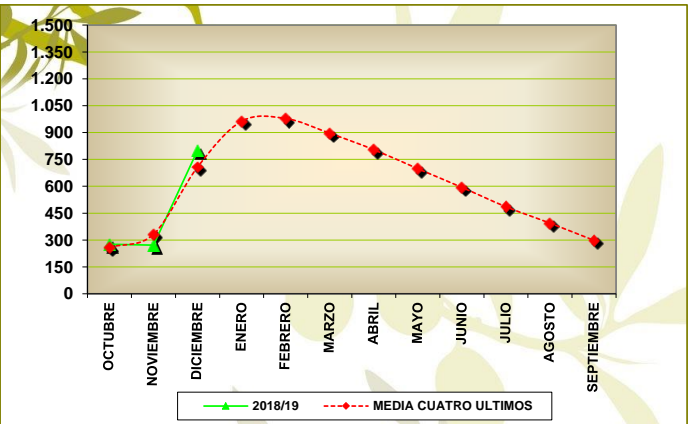
M.M.: 73,30

EXISTENCIAS ALMAZARAS (INCLUIDO FPCO)



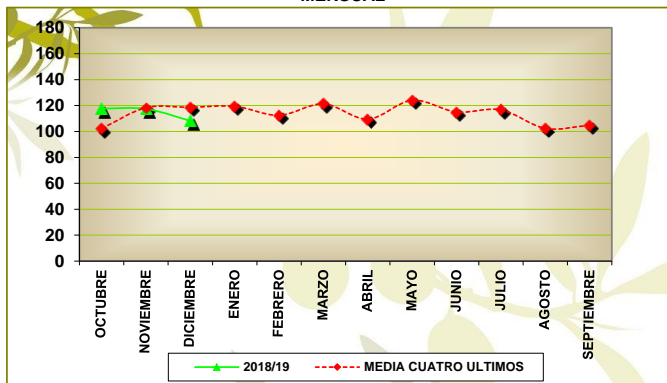
% VARIACION : 14,82

EXISTENCIAS TOTALES



% VARIACION : 13,22

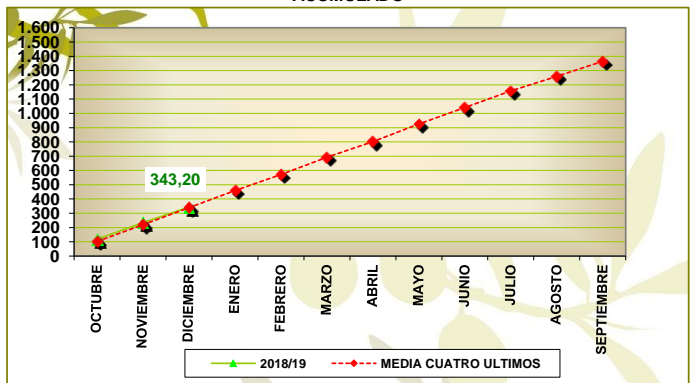
MENSUAL



MEDIA MENSUAL 2018: 114,40

MERCADO TOTAL

ACUMULADO



% VARIACION : 1,16

## 2.1 Almazaras. Balance de campaña CAMPAÑA 2018/2019 MES DICIEMBRE

Fecha de Emisión de Datos: 24 de ENERO de 2019

CC. AA.	PROVINCIA	ALMAZARAS		EXIST. A 1 DE OCTUBRE	ENTRADAS		SALIDAS TOTALES	EXISTENCIAS FINALES
		* Nº TOTAL	** Nº DE DATOS(-%)		PRODUCCION	OTRAS E.		
ANDALUCIA	ALMERIA	29	27 (93%)	1.765,8	9.621,1	0,4	5.220,6	6.166,7
	CADIZ	18	16 (89%)	1.226,4	8.017,8	0	3.228,6	6.015,6
	CORDOBA	184	180 (98%)	29.757,1	128.252,8	637,9	47.904,9	110.742,9
	GRANADA	110	104 (95%)	16.585,7	58.483,6	0	20.672,4	54.396,9
	HUELVA	18	17 (94%)	721,6	7.310,6	0	2.127,8	5.904,4
	JAEN	325	319 (98%)	87.281,9	242.989,9	4.397,2	96.197,6	238.471,4
	MALAGA	77	72 (94%)	5.985,9	30.329,4	33,7	13.772,3	22.576,7
	SEVILLA	85	81 (95%)	14.803,7	76.188,7	0	32.670,5	58.322
	<b>TOTAL:</b>	<b>846</b>	<b>816 (96%)</b>	<b>158.128,1</b>	<b>561.193,9</b>	<b>5.069,2</b>	<b>221.794,7</b>	<b>502.596,5</b>
ARAGON	HUESCA	27	25 (93%)	260	1.636	10,1	1.326,7	579,4
	TERUEL	33	29 (88%)	2.661,7	2.814,5	0	2.340,9	3.135,3
	ZARAGOZA	43	42 (98%)	1.179,7	4.187,6	0	1.523,9	3.843,4
		<b>TOTAL:</b>	<b>103</b>	<b>96 (93%)</b>	<b>4.101,4</b>	<b>8.638</b>	<b>10,1</b>	<b>5.191,5</b>
BALEARES	BALEARES	14	12 (86%)	157,8	290	18,9	265,7	201
		<b>TOTAL:</b>	<b>14</b>	<b>12 (86%)</b>	<b>157,8</b>	<b>290</b>	<b>18,9</b>	<b>265,7</b>
C. VALENCIANA	ALICANTE	43	40 (93%)	1.751,9	6.153,3	27,5	3.275,1	4.657,5
	CASTELLON	50	41 (82%)	1.371,5	1.295,4	5,6	1.224	1.448,4
	VALENCIA	53	50 (94%)	1.602,3	5.760,5	0	2.913,4	4.449,4
		<b>TOTAL:</b>	<b>146</b>	<b>131 (90%)</b>	<b>4.725,7</b>	<b>13.209,1</b>	<b>33,1</b>	<b>7.412,6</b>
CASTILLA LA MANCHA	ALBACETE	36	36 (100%)	3.301,8	11.130,8	4,7	4.473,1	9.964,3
	CIUDAD REAL	79	72 (91%)	15.517,8	30.079,5	76,4	14.257,8	31.415,9
	CUENCA	25	22 (88%)	905	3.980,7	0	813	4.072,8
	GUADALAJAR	8	6 (75%)	405,7	979,2	0	487,9	897
	TOLEDO	110	105 (95%)	12.681,3	18.022,6	106,7	13.251	17.559,6
		<b>TOTAL:</b>	<b>258</b>	<b>241 (93%)</b>	<b>32.811,7</b>	<b>64.192,8</b>	<b>187,9</b>	<b>33.282,8</b>
CASTILLA Y LEON	AVILA	10	10 (100%)	124,9	454	26,4	56,6	548,7
	SALAMANCA	5	4 (80%)	10,5	163,3	2	3,2	172,7
	OTRAS	4	4 (100%)	197,7	205,2	0	48,2	354,7
		<b>TOTAL:</b>	<b>19</b>	<b>18 (95%)</b>	<b>333,1</b>	<b>822,6</b>	<b>28,4</b>	<b>108</b>
CATALUÑA	BARCELONA	15	14 (93%)	103,8	615,2	15,2	620,8	113,5
	GIRONA	12	10 (83%)	39,1	539,7	21,4	329,4	270,8
	LLEIDA	59	55 (93%)	659	7.061	12,1	4.188,3	3.543,8
	TARRAGONA	108	93 (86%)	1.691,8	8.408	27,5	5.973,3	4.153,9
		<b>TOTAL:</b>	<b>194</b>	<b>172 (89%)</b>	<b>2.493,6</b>	<b>16.623,9</b>	<b>76,3</b>	<b>11.111,8</b>
EXTREMADURA	BADAJOS	85	79 (93%)	6.581	42.141,3	321,5	18.358,8	30.685
	CACERES	50	47 (94%)	2.435,1	5.906,8	14,6	4.193,3	4.163,1
		<b>TOTAL:</b>	<b>135</b>	<b>126 (93%)</b>	<b>9.016,1</b>	<b>48.048,1</b>	<b>336,1</b>	<b>22.552,1</b>
GALICIA	TODAS	5	3 (60%)	0,7	5,9	0	3	3,5
		<b>TOTAL:</b>	<b>5</b>	<b>3 (60%)</b>	<b>0,7</b>	<b>5,9</b>	<b>0</b>	<b>3</b>
LA RIOJA	LA RIOJA	21	19 (90%)	781,2	1.760,7	0	448,1	2.093,8
		<b>TOTAL:</b>	<b>21</b>	<b>19 (90%)</b>	<b>781,2</b>	<b>1.760,7</b>	<b>0</b>	<b>448,1</b>
MADRID	MADRID	22	20 (91%)	286,4	1.484,8	0	162,9	1.608,2
		<b>TOTAL:</b>	<b>22</b>	<b>20 (91%)</b>	<b>286,4</b>	<b>1.484,8</b>	<b>0</b>	<b>162,9</b>
MURCIA	MURCIA	46	41 (89%)	2.185,7	6.090,3	0,4	3.373	4.903,4
		<b>TOTAL:</b>	<b>46</b>	<b>41 (89%)</b>	<b>2.185,7</b>	<b>6.090,3</b>	<b>0,4</b>	<b>3.373</b>
NAVARRA	NAVARRA	18	18 (100%)	642,3	5.400,8	0	2.088,3	3.954,9
		<b>TOTAL:</b>	<b>18</b>	<b>18 (100%)</b>	<b>642,3</b>	<b>5.400,8</b>	<b>0</b>	<b>2.088,3</b>
PAIS VASCO	TODAS	4	2 (50%)	0	60,3	0	60,3	0
		<b>TOTAL:</b>	<b>4</b>	<b>2 (50%)</b>	<b>0</b>	<b>60,3</b>	<b>0</b>	<b>60,3</b>
<b>TOTAL NACIONAL</b>		<b>1.831</b>	<b>1.715 (94%)</b>	<b>215.663,8</b>	<b>727.821,1</b>	<b>5.760,4</b>	<b>307.855,0</b>	<b>641.390,4</b>

\* Número de Almazaras Existentes en la Campaña

\*\* Número de Almazaras que han Declarado en la Campaña para el Mes Indicado

Datos Expresados en Toneladas

Fuente AICA O.A.

COMUNIDAD AUTONOMA	PROVINCIA	OCTUBRE	NOVIEMBRE	DICIEMBRE	ENERO	FEBRERO	MARZO	ABRIL	MAYO	AJUSTES	TOTAL
ANDALUCIA	ALMERIA	583,8	3.428,2	5.609,1							9.621,1
	CADIZ	175,7	1.391,1	6.451,1						-,1	8.017,8
	CORDOBA	632,0	17.163,9	110.399,8						57,0	128.252,8
	GRANADA	90,3	3.882,5	54.496,7						14,0	58.483,6
	HUELVA	28,4	1.988,3	5.294							7.310,7
	JAEN	898,7	11.666,6	230.317,0						107,6	242.989,9
	MALAGA	367,2	4.093,0	25.867,0						2,3	30.329,4
	SEVILLA	1.756,0	14.384,0	60.006,1						42,7	76.188,7
	<b>TOTAL :</b>	<b>4.532</b>	<b>57.997,5</b>	<b>498.440,7</b>						<b>223,6</b>	<b>561.193,9</b>
ARAGON	HUESCA	50,0	984,1	601,9							1.636,0
	TERUEL	46,7	557,4	2.196,3						14,1	2.814,5
	ZARAGOZA	102,9	1.625,9	2.458,8							4.187,6
		<b>TOTAL :</b>	<b>199,6</b>	<b>3.167,4</b>	<b>5.256,9</b>						<b>14,1</b>
BALEARES	BALEARES	48,2	191,6	50,3						-,1	290,0
		<b>TOTAL :</b>	<b>48,2</b>	<b>191,6</b>	<b>50,3</b>						<b>-,1</b>
C. VALENCIANA	ALICANTE	145,4	1.927,5	4.080,4							6.153,3
	CASTELLON	63,6	614,5	612,8						4,5	1.295,4
	VALENCIA	64,6	1.852,0	3.843,8							5.760,5
		<b>TOTAL :</b>	<b>273,6</b>	<b>4.394,0</b>	<b>8.537,0</b>						<b>4,5</b>
CASTILLA LA MANCHA	ALBACETE	99,3	2.047,3	8.988,1						-3,8	11.130,8
	CIUDAD REAL	6,4	3.003,3	27.071,8						-2	30.079,5
	CUENCA	3,5	349,4	3.627,8							3.980,7
	GUADALAJARA		91,7	887,5							979,2
	TOLEDO	136,2	2.178,1	15.696,1						12,2	18.022,6
		<b>TOTAL :</b>	<b>245,4</b>	<b>7.669,7</b>	<b>56.271,4</b>						<b>6,4</b>
CASTILLA Y LEON	AVILA		52,0	402,0							454,0
	SALAMANCA	5,7	94,2	63,5							163,3
	OTRAS	2,5	45,5	157,2							205,2
		<b>TOTAL :</b>	<b>8,2</b>	<b>191,8</b>	<b>622,6</b>						
CATALUÑA	BARCELONA	78,8	298,0	238,4							615,2
	GIRONA	13,4	208,5	317,8							539,7
	LLEIDA	180,2	3.618,9	3.245,3						16,6	7.061,0
	TARRAGONA	319,0	4.236,9	3.788,3						63,8	8.408,0
		<b>TOTAL :</b>	<b>591,4</b>	<b>8.362,2</b>	<b>7.589,9</b>						<b>80,4</b>
EXTREMADURA	BADAJOS	173,9	7.767,8	34.191,0						8,6	42.141,3
	CACERES	640,3	2.072,4	3.200,2						-6,0	5.906,8
		<b>TOTAL :</b>	<b>814,2</b>	<b>9.840,2</b>	<b>37.391,2</b>						<b>2,6</b>
GALICIA	TODAS		3,0	2,8						,1	5,9
		<b>TOTAL :</b>		<b>3,0</b>	<b>2,8</b>						<b>,1</b>
LA RIOJA	LA RIOJA	,8	731,3	1.028,6							1.760,7
		<b>TOTAL :</b>	<b>,8</b>	<b>731,3</b>	<b>1.028,6</b>						
MADRID	MADRID	,6	41,5	1.442,7							1.484,8
		<b>TOTAL :</b>	<b>,6</b>	<b>41,5</b>	<b>1.442,7</b>						
MURCIA	MURCIA	267,9	2.085,2	3.742,5						-5,3	6.090,3
		<b>TOTAL :</b>	<b>267,9</b>	<b>2.085,2</b>	<b>3.742,5</b>						<b>-5,3</b>
NAVARRA	NAVARRA	54,6	2.674,7	2.668,8						2,7	5.400,8
		<b>TOTAL :</b>	<b>54,6</b>	<b>2.674,7</b>	<b>2.668,8</b>						<b>2,7</b>
PAIS VASCO	TODAS		31,3	29,0							60,3
		<b>TOTAL :</b>		<b>31,3</b>	<b>29,0</b>						
<b>TOTAL NACIONAL</b>		<b>7.036,3</b>	<b>97.381,3</b>	<b>623.074,5</b>						<b>329,0</b>	<b>727.821,1</b>

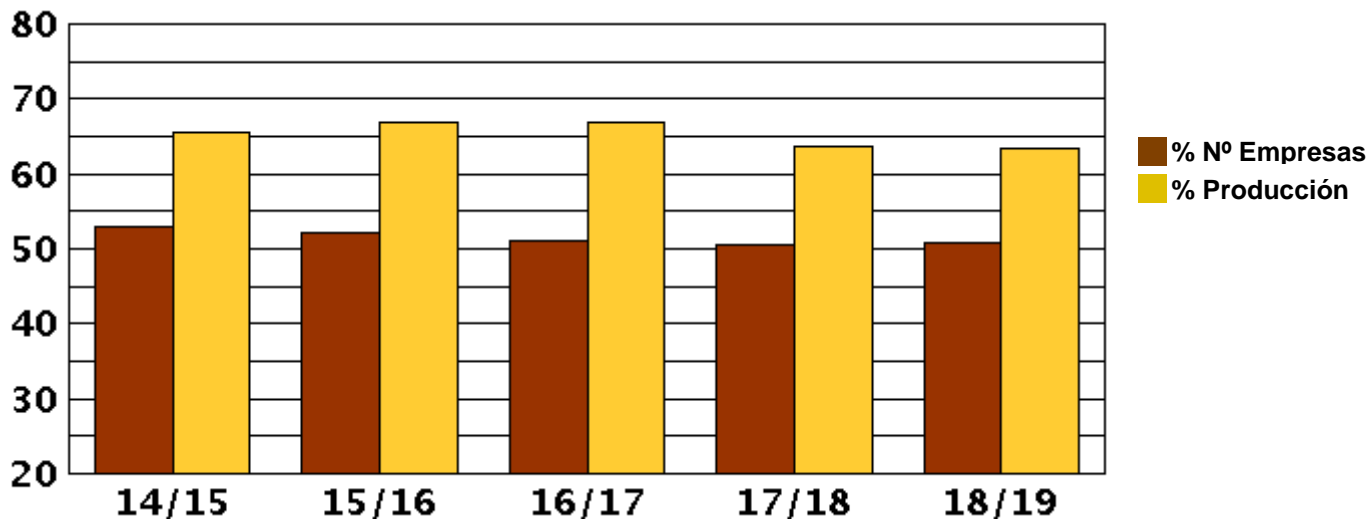
COMUNIDAD AUTONOMA	PROVINCIA	OCTUBRE	NOVIEMBRE	DICIEMBRE	ENERO	FEBRERO	MARZO	ABRIL	MAYO	AJUSTES	TOTAL
ANDALUCIA	ALMERIA	10,9	351,8	912,2							1.274,9
	CADIZ	71,3	783,1	5.221,5							6.075,8
	CORDOBA	73,8	6.367,2	60.776,9						6,7	67.224,7
	GRANADA	1,2	1.950,7	34.756,8						-3	36.708,4
	HUELVA	21,2	1.487,3	3.499,8							5.008,3
	JAEN	316,8	5.845,4	173.307,8						103,6	179.573,6
	MALAGA	292,4	2.985,2	22.436,7						2,3	25.716,7
	SEVILLA	341,5	7.746,0	40.754,2						22,6	48.864,3
	<b>TOTAL :</b>	<b>1.129,2</b>	<b>27.516,7</b>	<b>341.665,8</b>						<b>135,0</b>	<b>370.446,6</b>
ARAGON	HUESCA	,4	352,1	223							575,5
	TERUEL		83,8	1.178,9						14,1	1.276,9
	ZARAGOZA		428,4	1.182,5							1.610,9
		<b>TOTAL :</b>	<b>,4</b>	<b>864,3</b>	<b>2.584,5</b>						<b>14,1</b>
BALEARES	BALEARES	23,8	127,6	29,7						-1	181,1
		<b>TOTAL :</b>	<b>23,8</b>	<b>127,6</b>	<b>29,7</b>						<b>-1</b>
C. VALENCIANA	ALICANTE	54,7	1.190,8	3.275,6							4.521,1
	CASTELLON	36,1	443,5	391,5						2,9	873,9
	VALENCIA	62,0	1.718,5	3.553,3							5.333,8
		<b>TOTAL :</b>	<b>152,7</b>	<b>3.352,8</b>	<b>7.220,4</b>						<b>2,9</b>
CASTILLA LA MANCHA	ALBACETE		298,3	3.930,9						-3,8	4.225,4
	CIUDAD REAL	2,8	963,6	17.272,2						-2,8	18.235,8
	CUENCA		44,3	1.724,8							1.769,1
	GUADALAJARA			13,7							13,7
	TOLEDO		580,6	8.757,7						9,3	9.347,6
		<b>TOTAL :</b>	<b>2,8</b>	<b>1.886,8</b>	<b>31.699,3</b>						<b>2,7</b>
CASTILLA Y LEON	AVILA		46,6	340,4							387,0
	SALAMANCA	5,7	19,8	7,2							32,7
	OTRAS			31,2							31,2
		<b>TOTAL :</b>	<b>5,7</b>	<b>66,4</b>	<b>378,8</b>						
CATALUÑA	BARCELONA	,5	21,8	43,8							66,1
	GIRONA	9,4	115,4	173,7							298,5
	LLEIDA	46,2	2.066,0	2.115,9						17,1	4.245,2
	TARRAGONA	197,4	3.153,5	2.647,0						62,1	6.060,0
		<b>TOTAL :</b>	<b>253,4</b>	<b>5.356,7</b>	<b>4.980,4</b>						<b>79,2</b>
EXTREMADURA	BADAJOS	35,0	3.179,9	20.620,8						1,2	23.836,9
	CACERES	208,1	594,4	1.487,5						-6,0	2.284,0
		<b>TOTAL :</b>	<b>243,1</b>	<b>3.774,2</b>	<b>22.108,4</b>						<b>-4,9</b>
LA RIOJA	LA RIOJA		148,6	549,6							698,2
		<b>TOTAL :</b>		<b>148,6</b>	<b>549,6</b>						
MADRID	MADRID		10,8	1.074,8							1.085,6
		<b>TOTAL :</b>		<b>10,8</b>	<b>1.074,8</b>						
MURCIA	MURCIA	16,3	362,9	961,8							1.341,0
		<b>TOTAL :</b>	<b>16,3</b>	<b>362,9</b>	<b>961,8</b>						
NAVARRA	NAVARRA		1.150,2	1.750,2						,3	2.900,7
		<b>TOTAL :</b>		<b>1.150,2</b>	<b>1.750,2</b>						<b>,3</b>
PAIS VASCO	TODAS										
	<b>TOTAL :</b>										
<b>TOTAL NACIONAL</b>		<b>1.827,3</b>	<b>44.618,1</b>	<b>415.003,6</b>						<b>229,3</b>	<b>461.678,3</b>



COMUNIDAD AUTONOMA	PROVINCIA	OCTUBRE	NOVIEMBRE	DICIEMBRE	ENERO	FEBRERO	MARZO	ABRIL	MAYO	AJUSTES	TOTAL
ANDALUCIA	ALMERIA	573,0	3.076,4	4.696,9							8.346,2
	CADIZ	104,4	608	1.229,7						-,1	1.942,0
	CORDOBA	558,2	10.796,7	49.622,9						50,3	61.028,1
	GRANADA	89,1	1.931,8	19.740,0						14,3	21.775,2
	HUELVA	7,2	500,9	1.794,3							2.302,4
	JAEN	581,9	5.821,2	57.009,2						4,0	63.416,3
	MALAGA	74,7	1.107,7	3.430,2							4.612,7
	SEVILLA	1.414,4	6.638,1	19.251,9						20,1	27.324,4
	<b>TOTAL :</b>		<b>3.402,9</b>	<b>30.480,8</b>	<b>156.775,0</b>						<b>88,6</b>
ARAGON	HUESCA	49,6	631,9	378,9							1.060,4
	TERUEL	46,7	473,6	1.017,3							1.537,6
	ZARAGOZA	102,9	1.197,5	1.276,3							2.576,7
	<b>TOTAL :</b>		<b>199,2</b>	<b>2.303,0</b>	<b>2.672,5</b>						<b>5.174,7</b>
BALEARES	BALEARES	24,4	64,1	20,5							108,9
	<b>TOTAL :</b>		<b>24,4</b>	<b>64,1</b>	<b>20,5</b>						<b>108,9</b>
C. VALENCIANA	ALICANTE	90,7	736,7	804,8							1.632,2
	CASTELLON	27,5	171,1	221,3						1,6	421,5
	VALENCIA	2,7	133,5	290,5							426,7
	<b>TOTAL :</b>		<b>120,9</b>	<b>1.041,2</b>	<b>1.316,6</b>						<b>1,6</b>
CASTILLA LA MANCHA	ALBACETE	99,3	1.748,9	5.057,2							6.905,4
	CIUDAD REAL	3,6	2.039,6	9.799,6						,8	11.843,7
	CUENCA	3,5	305,1	1.903,0							2.211,7
	GUADALAJARA		91,7	873,8							965,5
	TOLEDO	136,2	1.597,6	6.938,4						2,9	8.675
	<b>TOTAL :</b>		<b>242,6</b>	<b>5.782,9</b>	<b>24.572,0</b>						<b>3,7</b>
CASTILLA Y LEON	AVILA		5,4	61,6							67,0
	SALAMANCA		74,4	56,3							130,7
	OTRAS	2,5	45,5	126,0							174,0
	<b>TOTAL :</b>		<b>2,5</b>	<b>125,3</b>	<b>243,8</b>						
CATALUÑA	BARCELONA	78,4	276,2	194,6							549,2
	GIRONA	4,0	93,1	144,1							241,2
	LLEIDA	134,0	1.552,9	1.129,4						-,5	2.815,8
	TARRAGONA	121,6	1.083,4	1.141,3						1,7	2.348,0
	<b>TOTAL :</b>		<b>338,0</b>	<b>3.005,5</b>	<b>2.609,5</b>						<b>1,2</b>
EXTREMADURA	BADAJOS	138,9	4.587,9	13.570,2						7,5	18.304,4
	CACERES	432,2	1.478,0	1.712,7							3.622,9
	<b>TOTAL :</b>		<b>571,1</b>	<b>6.065,9</b>	<b>15.282,8</b>						<b>7,5</b>
GALICIA	TODAS		3,0	2,8						,1	5,9
	<b>TOTAL :</b>			<b>3,0</b>	<b>2,8</b>						<b>,1</b>
LA RIOJA	LA RIOJA	,8	582,7	479							1.062,5
	<b>TOTAL :</b>		<b>,8</b>	<b>582,7</b>	<b>479</b>						<b>1.062,5</b>
MADRID	MADRID	,6	30,7	367,9							399,1
	<b>TOTAL :</b>		<b>,6</b>	<b>30,7</b>	<b>367,9</b>						<b>399,1</b>
MURCIA	MURCIA	251,6	1.722,3	2.780,8						-5,3	4.749,4
	<b>TOTAL :</b>		<b>251,6</b>	<b>1.722,3</b>	<b>2.780,8</b>						<b>-5,3</b>
NAVARRA	NAVARRA	54,6	1.524,5	918,7						2,4	2.500,1
	<b>TOTAL :</b>		<b>54,6</b>	<b>1.524,5</b>	<b>918,7</b>						<b>2,4</b>
PAIS VASCO	TODAS		31,3	29,0							60,3
	<b>TOTAL :</b>			<b>31,3</b>	<b>29,0</b>						<b>60,3</b>
<b>TOTAL NACIONAL</b>		<b>5.209,0</b>	<b>52.763,2</b>	<b>208.070,9</b>						<b>99,8</b>	<b>266.142,9</b>

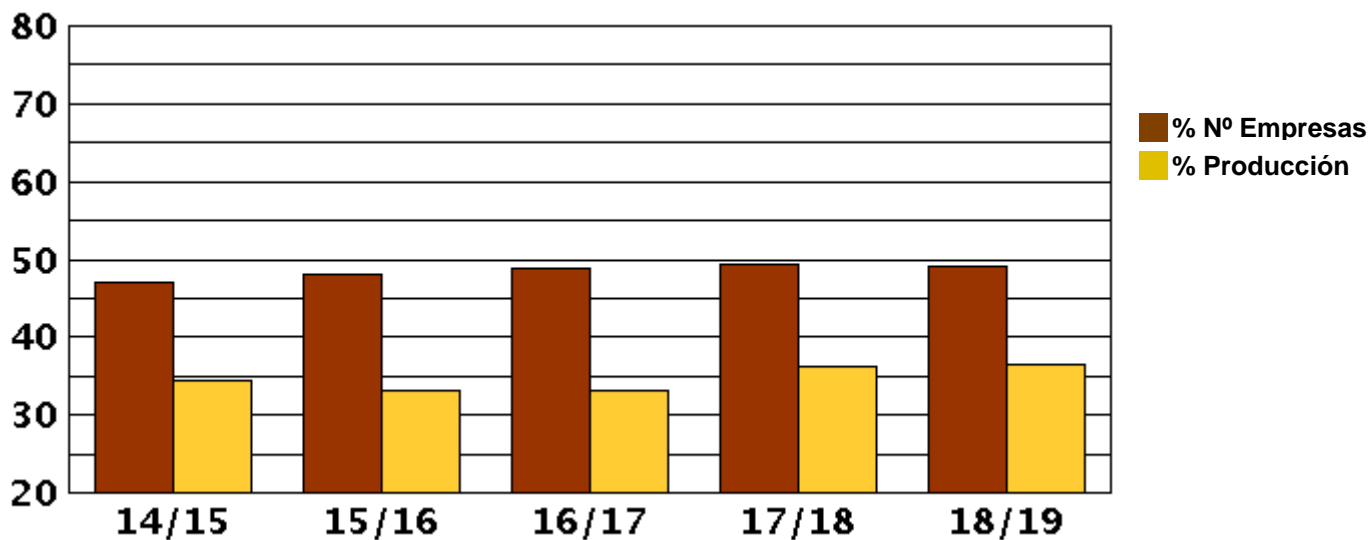
COMUNIDAD AUTONOMA	PROVINCIA	ALMAZARAS Nº *			PRODUCCIÓN		
		TOTALES	COOPERATIVAS	INDUSTRIALES	TOTALES	COOPERATIVAS	INDUSTRIALES
ANDALUCIA	ALMERIA	27	5 (19%)	22 (81%)	9.621,1	1.274,9 (13%)	8.346,2 (87%)
	CADIZ	17	4 (24%)	13 (76%)	8.017,8	6.075,8 (76%)	1.942,0 (24%)
	CORDOBA	182	72 (40%)	110 (60%)	128.252,8	67.224,7 (52%)	61.028,1 (48%)
	GRANADA	109	46 (42%)	63 (58%)	58.483,6	36.708,4 (63%)	21.775,2 (37%)
	HUELVA	18	14 (78%)	4 (22%)	7.310,7	5.008,3 (69%)	2.302,4 (31%)
	JAEN	322	190 (59%)	132 (41%)	242.989,9	179.573,6 (74%)	63.416,3 (26%)
	MALAGA	74	40 (54%)	34 (46%)	30.329,4	25.716,7 (85%)	4.612,7 (15%)
	SEVILLA	82	46 (56%)	36 (44%)	76.188,7	48.864,3 (64%)	27.324,4 (36%)
	<b>TOTAL CCAA :</b>	<b>831</b>	<b>417 (50%)</b>	<b>414 (50%)</b>	<b>561.193,9</b>	<b>370.446,6 (66%)</b>	<b>190.747,3 (34%)</b>
ARAGON	HUESCA	26	10 (38%)	16 (62%)	1.635,9	575,5 (35%)	1.060,4 (65%)
	TERUEL	29	17 (59%)	12 (41%)	2.814,5	1.276,9 (45%)	1.537,6 (55%)
	ZARAGOZA	42	24 (57%)	18 (43%)	4.187,6	1.610,9 (38%)	2.576,7 (62%)
	<b>TOTAL CCAA :</b>	<b>97</b>	<b>51 (53%)</b>	<b>46 (47%)</b>	<b>8.638,0</b>	<b>3.463,3 (40%)</b>	<b>5.174,7 (60%)</b>
BALEARES	BALEARES	13	4 (31%)	9 (69%)	290,0	181,1 (62%)	108,9 (38%)
	<b>TOTAL CCAA :</b>	<b>13</b>	<b>4 (31%)</b>	<b>9 (69%)</b>	<b>290,0</b>	<b>181,1 (62%)</b>	<b>108,9 (38%)</b>
C. VALENCIANA	ALICANTE	42	27 (64%)	15 (36%)	6.153,3	4.521,1 (73%)	1.632,2 (27%)
	CASTELLON	44	32 (73%)	12 (27%)	1.295,4	873,9 (67%)	421,5 (33%)
	VALENCIA	52	41 (79%)	11 (21%)	5.760,5	5.333,8 (93%)	426,7 (7%)
	<b>TOTAL CCAA :</b>	<b>138</b>	<b>100 (72%)</b>	<b>38 (28%)</b>	<b>13.209,1</b>	<b>10.728,8 (81%)</b>	<b>2.480,3 (19%)</b>
CASTILLA LA MANCHA	ALBACETE	36	12 (33%)	24 (67%)	11.130,8	4.225,4 (38%)	6.905,4 (62%)
	CIUDAD REAL	76	41 (54%)	35 (46%)	30.079,5	18.235,8 (61%)	11.843,7 (39%)
	CUENCA	23	10 (43%)	13 (57%)	3.980,7	1.769,1 (44%)	2.211,7 (56%)
	GUADALAJARA	6	1 (17%)	5 (83%)	979,2	13,7 (1%)	965,5 (99%)
	TOLEDO	109	55 (50%)	54 (50%)	18.022,6	9.347,6 (52%)	8.675 (48%)
	<b>TOTAL CCAA :</b>	<b>250</b>	<b>119 (48%)</b>	<b>131 (52%)</b>	<b>64.192,8</b>	<b>33.591,6 (52%)</b>	<b>30.601,2 (48%)</b>
CASTILLA Y LEON	AVILA	10	7 (70%)	3 (30%)	454,1	387,0 (85%)	67,0 (15%)
	SALAMANCA	5	2 (40%)	3 (60%)	163,3	32,7 (20%)	130,7 (80%)
	OTRAS	4	1 (25%)	3 (75%)	205,2	31,2 (15%)	174,0 (85%)
	<b>TOTAL CCAA :</b>	<b>19</b>	<b>10 (53%)</b>	<b>9 (47%)</b>	<b>822,6</b>	<b>450,9 (55%)</b>	<b>371,7 (45%)</b>
CATALUÑA	BARCELONA	14	3 (21%)	11 (79%)	615,2	66,1 (11%)	549,2 (89%)
	GIRONA	10	3 (30%)	7 (70%)	539,7	298,5 (55%)	241,2 (45%)
	LLEIDA	56	26 (46%)	30 (54%)	7.061,0	4.245,2 (60%)	2.815,8 (40%)
	TARRAGONA	95	60 (63%)	35 (37%)	8.408,0	6.060,0 (72%)	2.348,0 (28%)
	<b>TOTAL CCAA :</b>	<b>175</b>	<b>92 (53%)</b>	<b>83 (47%)</b>	<b>16.623,9</b>	<b>10.669,8 (64%)</b>	<b>5.954,2 (36%)</b>
EXTREMADURA	BADAJOS	80	38 (48%)	42 (53%)	42.141,3	23.836,9 (57%)	18.304,4 (43%)
	CACERES	47	21 (45%)	26 (55%)	5.906,8	2.284,0 (39%)	3.622,9 (61%)
	<b>TOTAL CCAA :</b>	<b>127</b>	<b>59 (46%)</b>	<b>68 (54%)</b>	<b>48.048,1</b>	<b>26.120,8 (54%)</b>	<b>21.927,3 (46%)</b>
GALICIA	TODAS	3	0 (0%)	3 (100%)	5,9		5,9 (100%)
	<b>TOTAL CCAA :</b>	<b>3</b>	<b>0 (0%)</b>	<b>3 (100%)</b>	<b>5,9</b>	<b>(0%)</b>	<b>5,9 (100%)</b>
LA RIOJA	LA RIOJA	20	11 (55%)	9 (45%)	1.760,7	698,2 (40%)	1.062,5 (60%)
	<b>TOTAL CCAA :</b>	<b>20</b>	<b>11 (55%)</b>	<b>9 (45%)</b>	<b>1.760,7</b>	<b>698,2 (40%)</b>	<b>1.062,5 (60%)</b>
MADRID	MADRID	21	13 (62%)	8 (38%)	1.484,8	1.085,6 (73%)	399,1 (27%)
	<b>TOTAL CCAA :</b>	<b>21</b>	<b>13 (62%)</b>	<b>8 (38%)</b>	<b>1.484,8</b>	<b>1.085,6 (73%)</b>	<b>399,1 (27%)</b>
MURCIA	MURCIA	44	9 (20%)	35 (80%)	6.090,3	1.341,0 (22%)	4.749,4 (78%)
	<b>TOTAL CCAA :</b>	<b>44</b>	<b>9 (20%)</b>	<b>35 (80%)</b>	<b>6.090,3</b>	<b>1.341,0 (22%)</b>	<b>4.749,4 (78%)</b>
NAVARRA	NAVARRA	18	10 (56%)	8 (44%)	5.400,8	2.900,7 (54%)	2.500,1 (46%)
	<b>TOTAL CCAA :</b>	<b>18</b>	<b>10 (56%)</b>	<b>8 (44%)</b>	<b>5.400,8</b>	<b>2.900,7 (54%)</b>	<b>2.500,1 (46%)</b>
PAIS VASCO	TODAS	3	1 (33%)	2 (67%)	60,3	(0%)	60,3 (100%)
	<b>TOTAL CCAA :</b>	<b>3</b>	<b>1 (33%)</b>	<b>2 (67%)</b>	<b>60,3</b>	<b>(0%)</b>	<b>60,3 (100%)</b>
<b>TOTAL NACIONAL</b>		<b>1.759</b>	<b>896 (51%)</b>	<b>863 (49%)</b>	<b>727.821,2</b>	<b>461.678,3 (63%)</b>	<b>266.142,9 (37%)</b>

### ALMAZARAS COOPERATIVAS



Campaña	14/15	15/16	16/17	17/18	18/19
■ Número %	53,03	52,02	51,16	50,59	50,94
■ Producción %	65,60	66,81	66,79	63,67	63,43

### ALMAZARAS INDUSTRIALES



Campaña	14/15	15/16	16/17	17/18	18/19
■ Número %	46,97	47,98	48,84	49,41	49,06
■ Producción %	34,40	33,19	33,21	36,33	36,57

COMUNIDAD AUTONOMA	PROVINCIA	OCTUBRE	NOVIEMBRE	DICIEMBRE	ENERO	FEBRERO	MARZO	ABRIL	MAYO	TOTAL
<b>ANDALUCIA</b>	<b>ALMERIA</b>	16,97	16,91	19,17						18,16
	<b>CADIZ</b>	14,16	13,21	16,80						15,98
	<b>CORDOBA</b>	9,56	13,50	16,93						16,31
	<b>GRANADA</b>	10,98	16,82	19,98						19,71
	<b>HUELVA</b>	10,11	13,40	16,07						15,21
	<b>JAEN</b>	11,29	15,81	19,13						18,89
	<b>MALAGA</b>	9,44	14,11	17,35						16,66
	<b>SEVILLA</b>	10,47	13,45	15,69						15,04
	<b>TOTAL :</b>	<b>11,03</b>	<b>14,3</b>	<b>18,05</b>						<b>17,49</b>
<b>ARAGON</b>	<b>HUESCA</b>	13,38	15,15	18,26						16,10
	<b>TERUEL</b>	13,83	15,30	18,77						17,86
	<b>ZARAGOZA</b>	14,30	15,67	19,50						17,67
	<b>TOTAL :</b>	<b>13,95</b>	<b>15,44</b>	<b>19,04</b>						<b>17,4</b>
<b>BALEARES</b>	<b>BALEARES</b>	11,51	11,17	11,80						11,33
	<b>TOTAL :</b>	<b>11,51</b>	<b>11,17</b>	<b>11,8</b>						<b>11,33</b>
<b>C. VALENCIANA</b>	<b>ALICANTE</b>	14,78	17,74	20,05						19,11
	<b>CASTELLON</b>	12,76	14,09	17,53						15,45
	<b>VALENCIA</b>	13,57	15,93	18,27						17,38
	<b>TOTAL :</b>	<b>13,97</b>	<b>16,37</b>	<b>19,02</b>						<b>17,92</b>
<b>CASTILLA LA MANCHA</b>	<b>ALBACETE</b>	13,53	16,89	19,56						18,93
	<b>CIUDAD REAL</b>	14,71	16,39	19,15						18,83
	<b>CUENCA</b>	13,99	14,47	17,84						17,48
	<b>GUADALAJARA</b>		15,03	16,45						16,31
	<b>TOLEDO</b>	12,12	14,63	18,78						18,08
	<b>TOTAL :</b>	<b>12,74</b>	<b>15,86</b>	<b>18,97</b>						<b>18,5</b>
<b>CASTILLA Y LEON</b>	<b>AVILA</b>		12,39	14,26						14,02
	<b>SALAMANCA</b>	8,0	8,19	10,99						9,08
	<b>OTRAS</b>	13,16	15,39	14,52						14,68
	<b>TOTAL :</b>	<b>9,09</b>	<b>10,28</b>	<b>13,9</b>						<b>12,78</b>
<b>CATALUÑA</b>	<b>BARCELONA</b>	12,77	12,80	15,16						13,62
	<b>GIRONA</b>	10,74	11,56	14,07						12,89
	<b>LLEIDA</b>	13,24	14,88	17,92						16,09
	<b>TARRAGONA</b>	13,11	14,98	19,07						16,51
	<b>TOTAL :</b>	<b>13,04</b>	<b>14,74</b>	<b>18,16</b>						<b>16,06</b>
<b>EXTREMADURA</b>	<b>BADAJOS</b>	11,45	13,98	17,17						16,45
	<b>CACERES</b>	10,45	11,56	13,99						12,60
	<b>TOTAL :</b>	<b>10,65</b>	<b>13,39</b>	<b>16,85</b>						<b>15,85</b>
<b>GALICIA</b>	<b>TODAS</b>		11,54	8,92						10,06
	<b>TOTAL :</b>		<b>11,54</b>	<b>8,92</b>						<b>10,06</b>
<b>LA RIOJA</b>	<b>LA RIOJA</b>	9,88	17,03	18,32						17,75
	<b>TOTAL :</b>	<b>9,88</b>	<b>17,03</b>	<b>18,32</b>						<b>17,75</b>
<b>MADRID</b>	<b>MADRID</b>	11,32	13,73	17,91						17,76
	<b>TOTAL :</b>	<b>11,32</b>	<b>13,73</b>	<b>17,91</b>						<b>17,76</b>
<b>MURCIA</b>	<b>MURCIA</b>	14,59	16,36	18,64						17,59
	<b>TOTAL :</b>	<b>14,59</b>	<b>16,36</b>	<b>18,64</b>						<b>17,59</b>
<b>NAVARRA</b>	<b>NAVARRA</b>	13,09	16,80	18,54						17,57
	<b>TOTAL :</b>	<b>13,09</b>	<b>16,8</b>	<b>18,54</b>						<b>17,57</b>
<b>PAIS VASCO</b>	<b>TODAS</b>		16,84	18,29						17,51
	<b>TOTAL :</b>		<b>16,84</b>	<b>18,29</b>						<b>17,51</b>
<b>TOTAL NACIONAL</b>		<b>11,47</b>	<b>14,57</b>	<b>18,07</b>						<b>17,42</b>

AUTONOMÍA	PROVINCIA	Sist. Trad		Sist. 2F		Sist. 3F		Sist. Mixto		Sist. Resto		Rendi. Medio	* Total Almazas
		% Nº	Rend.	% Nº	Rend.	% Nº	Rend.	% Nº	Rend.	% Nº	Rend.		
ANDALUCIA	ALMERIA	7,41	18,94	88,89	18,15			3,7	18,54			18,16	27
	CADIZ	17,65	12,84	76,47	15,99	5,88	15,99					15,98	17
	CORDOBA			94,51	16,31	1,1	15,7	2,75	16,33	1,65	15,53	16,31	182
	GRANADA	4,59	17,62	90,83	19,7			3,67	20,41	,92		19,72	109
	HUELVA			88,89	15,24	5,56	12,55	5,56	13,79			15,21	18
	JAEN	,31		97,52	18,9	,31		1,55	17,92	,31		18,89	322
	MALAGA	1,35	11,8	86,49	16,75	2,7	18,07	9,46	16,08			16,66	74
	SEVILLA	1,22		95,12	15,05	1,22		2,44	12,88			15,05	82
	<b>TOTAL :</b>		<b>1,56</b>	<b>16,39</b>	<b>93,86</b>	<b>17,5</b>	<b>,96</b>	<b>16,82</b>	<b>3,01</b>	<b>16,93</b>	<b>,6</b>	<b>14,86</b>	<b>17,49</b>
ARAGON	HUESCA	19,23	15,33	57,69	16,24	11,54	15,65	11,54	15,64			16,1	26
	TERUEL	6,9	19,39	62,07	17,74	24,14	18,87	6,9	18,62			17,95	29
	ZARAGOZA	7,14	16,65	73,81	17,68	14,29	18,36	4,76	17,32			17,67	42
	<b>TOTAL :</b>		<b>10,31</b>	<b>16,35</b>	<b>65,98</b>	<b>17,42</b>	<b>16,49</b>	<b>17,63</b>	<b>7,22</b>	<b>17,68</b>			<b>17,43</b>
BALEARES	BALEARES			84,62	11,15	7,69	12,99	7,69	23,33			11,33	13
	<b>TOTAL :</b>			<b>84,62</b>	<b>11,15</b>	<b>7,69</b>	<b>12,99</b>	<b>7,69</b>	<b>23,33</b>			<b>11,33</b>	<b>13</b>
C. VALENCIANA	ALICANTE	4,76	17,1	85,71	19,12	4,76	16,08	4,76	19,85			19,11	42
	CASTELLON	6,82	11,3	77,27	15,45	13,64	14,89			2,27	19,08	15,51	44
	VALENCIA	5,77	16,62	78,85	17,35	9,62	17,45	5,77	18,09			17,38	52
	<b>TOTAL :</b>		<b>5,8</b>	<b>16,87</b>	<b>80,43</b>	<b>17,92</b>	<b>9,42</b>	<b>16,58</b>	<b>3,62</b>	<b>19,13</b>	<b>,72</b>	<b>19,08</b>	<b>17,93</b>
CASTILLA LA MANCHA	ALBACETE			97,22	18,93			2,78	18,36			18,93	36
	CIUDAD REAL			96,05	18,83	2,63		1,32				18,83	76
	CUENCA			95,65	17,51			4,35	16,5			17,48	23
	GUADALAJARA			50	16,27	50	16,63					16,31	6
	TOLEDO			90,83	18,07	5,5	18,26	3,67	18,82			18,09	109
	<b>TOTAL :</b>			<b>92,8</b>	<b>18,5</b>	<b>4,4</b>	<b>17,7</b>	<b>2,8</b>	<b>18,41</b>			<b>18,5</b>	<b>250</b>
CASTILLA Y LEON	AVILA			80	13,94	20	14,52					14,02	10
	SALAMANCA			100	9,08							9,08	5
	OTRAS			200	27,76							27,76	4
	<b>TOTAL :</b>			<b>89,47</b>	<b>12,65</b>	<b>10,53</b>	<b>14,52</b>					<b>12,78</b>	<b>19</b>
CATALUÑA	BARCELONA	28,57	20,09	57,14	13,51	7,14	13,78	7,14	14,43			13,62	14
	GIRONA	40	12,82	50	12,94			10	11,32			12,89	10
	LLEIDA	17,86	15,71	71,43	16,11	7,14	16,56	3,57	14,97			16,1	56
	TARRAGONA	11,58	15,69	77,89	16,89	7,37	13,75	3,16	12,81			16,51	95
	<b>TOTAL :</b>		<b>16,57</b>	<b>14,99</b>	<b>72,57</b>	<b>16,26</b>	<b>6,86</b>	<b>15,05</b>	<b>4</b>	<b>13,28</b>			<b>16,06</b>
EXTREMADURA	BADAJOS	1,25	15,01	90	16,45	2,5	15,9	5	17,49	1,25	14,39	16,45	80
	CACERES			80,85	11,73	14,89	14,81	4,26	15,55			12,59	47
	<b>TOTAL :</b>		<b>,79</b>	<b>15,01</b>	<b>86,61</b>	<b>15,88</b>	<b>7,09</b>	<b>14,82</b>	<b>4,72</b>	<b>16,5</b>	<b>,79</b>	<b>14,39</b>	<b>15,85</b>
GALICIA	TODAS			300	32,8							32,8	3
	<b>TOTAL :</b>			<b>100</b>	<b>10,06</b>							<b>10,06</b>	<b>3</b>
LA RIOJA	LA RIOJA	25	20,23	75	17,66							17,75	20
	<b>TOTAL :</b>		<b>25</b>	<b>20,23</b>	<b>75</b>	<b>17,66</b>						<b>17,75</b>	<b>20</b>
MADRID	MADRID	4,76	18,56	90,48	17,73	4,76	18					17,76	21
	<b>TOTAL :</b>		<b>4,76</b>	<b>18,56</b>	<b>90,48</b>	<b>17,73</b>	<b>4,76</b>	<b>18</b>				<b>17,76</b>	<b>21</b>
MURCIA	MURCIA	11,36	14,69	79,55	17,62	6,82	19,65	2,27	14,41			17,58	44
	<b>TOTAL :</b>		<b>11,36</b>	<b>14,69</b>	<b>79,55</b>	<b>17,62</b>	<b>6,82</b>	<b>19,65</b>	<b>2,27</b>	<b>14,41</b>		<b>17,58</b>	<b>44</b>
NAVARRA	NAVARRA	5,56		88,89	17,58			5,56	15,91			17,58	18
	<b>TOTAL :</b>		<b>5,56</b>	<b>88,89</b>	<b>17,58</b>			<b>5,56</b>	<b>15,91</b>			<b>17,58</b>	<b>18</b>
PAIS VASCO	TODAS	33,33		66,67	17,51							17,51	3
	<b>TOTAL :</b>		<b>33,33</b>	<b>66,67</b>	<b>17,51</b>							<b>17,51</b>	<b>3</b>
<b>TOTAL NACIONAL</b>		<b>4,21</b>	<b>16,19</b>	<b>87,66</b>	<b>17,44</b>	<b>4,32</b>	<b>15,91</b>	<b>3,41</b>	<b>16,88</b>	<b>,4</b>	<b>15,28</b>	<b>17,42</b>	<b>1.759</b>

**CAMPAÑA 2018 / 2019**

COMUNIDAD AUTONOMA	PROVINCIA	OCTUBRE	NOVIEMBRE	DICEMBRE	ENERO	FEBRERO	MARZO	ABRIL	MAYO	JUNIO	JULIO	AGOSTO	SEPTIEMBRE	TOTAL
ANDALUCIA	ALMERIA	1.110,7	1.625,7	2.484,3										5.220,7
	CADIZ	767,3	719,7	1.741,6										3.228,6
	CORDOBA	13.042,9	12.599,7	22.262,3										47.904,9
	GRANADA	7.463,8	5.549,8	7.658,8										20.672,4
	HUELVA	240,4	502,2	1.385,1										2.127,8
	JAEN	40.321,4	29.293,0	26.583,3										96.197,6
	MALAGA	3.339,2	2.804,7	7.628,4										13.772,3
	SEVILLA	6.990,0	10.470,9	15.209,6										32.670,5
	<b>TOTAL :</b>	<b>73.275,7</b>	<b>63.565,8</b>	<b>84.953,3</b>										<b>221.794,7</b>
ARAGON	HUESCA	108,2	683,8	534,6										1.326,7
	TERUEL	755,5	683,8	901,6										2.340,9
	ZARAGOZA	299,2	645,5	579,2										1.523,9
		<b>TOTAL :</b>	<b>1.162,9</b>	<b>2.013,1</b>	<b>2.015,4</b>									
BALEARES	BALEARES	89,2	128,6	47,9										265,7
		<b>TOTAL :</b>	<b>89,2</b>	<b>128,6</b>	<b>47,9</b>									
C. VALENCIANA	ALICANTE	684,2	750,8	1.840,2										3.275,1
	CASTELLON	421	233,2	569,8										1.224,1
	VALENCIA	619,0	817,7	1.476,7										2.913,4
		<b>TOTAL :</b>	<b>1.724,1</b>	<b>1.801,7</b>	<b>3.886,7</b>									
CASTILLA LA MANCHA	ALBACETE	799,9	1.656,5	2.016,7										4.473,1
	CIUDAD REAL	3.289,7	4.929,4	6.038,7										14.257,8
	CUENCA	175,0	282,4	355,6										813,0
	GUADALAJARA	88,7	165,6	233,6										487,9
	TOLEDO	4.914,1	5.338,1	2.998,8										13.251,0
		<b>TOTAL :</b>	<b>9.267,3</b>	<b>12.372,1</b>	<b>11.643,4</b>									
CASTILLA Y LEON	AVILA	23,9	17,5	15,3										56,6
	SALAMANCA	1,1	1,1	1										3,2
	OTR AS	9,5	9,7	28,9										48,2
		<b>TOTAL :</b>	<b>34,5</b>	<b>28,3</b>	<b>45,2</b>									
CATALUÑA	BARCELONA	61,7	308,4	250,7										620,8
	GIRONA	22,9	102,5	204,0										329,4
	LLEIDA	193,7	1.743,3	2.251,3										4.188,3
	TARRAGONA	651,7	2.439,9	2.881,7										5.973,3
		<b>TOTAL :</b>	<b>930,0</b>	<b>4.594,1</b>	<b>5.587,7</b>									
EXTREMADURA	BADAJOS	2.843,1	4.625,4	10.890,4										18.358,8
	CACERES	824,4	2.121,3	1.247,6										4.193,3
		<b>TOTAL :</b>	<b>3.667,5</b>	<b>6.746,6</b>	<b>12.138,0</b>									
GALICIA	TODAS	0	0,1	2,9										3,0
		<b>TOTAL :</b>	<b>0</b>	<b>0,1</b>	<b>2,9</b>									
LA RIOJA	LA RIOJA	113,5	225,5	109,2										448,1
		<b>TOTAL :</b>	<b>113,5</b>	<b>225,5</b>	<b>109,2</b>									
MADRID	MADRID	74,9	62,3	25,8										163,0
		<b>TOTAL :</b>	<b>74,9</b>	<b>62,3</b>	<b>25,8</b>									
MURCIA	MURCIA	495,5	1.117,0	1.760,6										3.373,0
		<b>TOTAL :</b>	<b>495,5</b>	<b>1.117,0</b>	<b>1.760,6</b>									
NAVARRA	NAVARRA	270,1	780,6	1.037,5										2.088,3
		<b>TOTAL :</b>	<b>270,1</b>	<b>780,6</b>	<b>1.037,5</b>									
PAIS VASCO	TODAS	0	31,3	29,0										60,3
		<b>TOTAL :</b>	<b>0</b>	<b>31,3</b>	<b>29,0</b>									
<b>TOTAL</b>		<b>91.105,2</b>	<b>93.467,1</b>	<b>123.282,7</b>										<b>307.855,0</b>
<b>** Nº de Empresas que Envían Datos:</b>		<b>1.759</b>	<b>1.743</b>	<b>1.715</b>										<b>* 1.759</b>

\* Almazaras que han Notificado su Producción al Menos una Vez en la Campaña.

\*\* Almazaras que han notificado su producción en la Campaña para el mes Indicado.

Salidas Netas de Aceite = Salidas Totales de Aceite - Salidas de Aceite a otras Almazaras

Fuente AICA O.A.

Datos Expresados en Toneladas

**CAMPAÑA 2018 / 2019**

COMUNIDAD AUTONOMA	PROVINCIA	OCTUBRE	NOVIEMBRE	DICIEMBRE	ENERO	FEBRERO	MARZO	ABRIL	MAYO	JUNIO	JULIO	AGOSTO	SEPTIEMBRE	TOTAL
ANDALUCIA	ALMERIA	115,3	176,5	171,8										463,7
	CADIZ	631,8	357,0	1.041,5										2.030,4
	CORDOBA	6.402,9	3.731,6	7.637,6										17.772
	GRANADA	4.227,2	3.138,2	3.033,2										10.398,6
	HUELVA	161,5	497,8	1.247,9										1.907,2
	JAEN	31.452,2	18.045,6	10.912,7										60.410,4
	MALAGA	3.041,6	2.000,6	5.476,3										10.518,5
	SEVILLA	4.653,8	4.388,5	8.089,9										17.132,2
	<b>TOTAL :</b>	<b>50.686,4</b>	<b>32.335,7</b>	<b>37.611,0</b>										<b>120.633,0</b>
ARAGON	HUESCA	49,4	178,0	167,4										394,8
	TERUEL	469,9	312,7	555,8										1.338,5
	ZARAGOZA	180,1	129,4	203,6										513,1
	<b>TOTAL :</b>	<b>699,5</b>	<b>620,0</b>	<b>926,8</b>										<b>2.246,3</b>
BALEARES	BALEARES	57,5	66,4	27,1										151,0
	<b>TOTAL :</b>	<b>57,5</b>	<b>66,4</b>	<b>27,1</b>										<b>151,0</b>
C. VALENCIANA	ALICANTE	601,0	424,3	1.191,6										2.217,0
	CASTELLON	345,5	144,2	408,4										898,1
	VALENCIA	607,5	730,4	1.266,3										2.604,1
	<b>TOTAL :</b>	<b>1.554,0</b>	<b>1.298,9</b>	<b>2.866,2</b>										<b>5.719,1</b>
CASTILLA LA MANCHA	ALBACETE	517,2	468,6	449,9										1.435,6
	CIUDAD REAL	2.591,4	3.942,9	2.063,3										8.597,5
	CUENCA	108,6	27,1	82,6										218,4
	GUADALAJARA	0	0	0										0
	TOLEDO	3.546,4	4.286,8	868,2										8.701,4
	<b>TOTAL :</b>	<b>6.763,5</b>	<b>8.725,4</b>	<b>3.464,1</b>										<b>18.952,9</b>
CASTILLA Y LEON	AVILA	3,3	2,5	1,6										7,4
	SALAMANCA	0,3	0	0										0,3
	OTR AS	0	0	0										0
	<b>TOTAL :</b>	<b>3,6</b>	<b>2,5</b>	<b>1,6</b>										<b>7,7</b>
CATALUÑA	BARCELONA	0,5	21,8	43,8										66,1
	GIRONA	16,5	77,6	138,2										232,2
	LLEIDA	99,1	765,7	1.242,6										2.107,5
	TARRAGONA	538,3	1.820,2	2.033,6										4.392,1
	<b>TOTAL :</b>	<b>654,4</b>	<b>2.685,3</b>	<b>3.458,2</b>										<b>6.797,8</b>
EXTREMADURA	BADAJOS	1.855,8	2.082,4	4.579,2										8.517,4
	CACERES	277,4	1.267,5	223,3										1.768,3
	<b>TOTAL :</b>	<b>2.133,2</b>	<b>3.350,0</b>	<b>4.802,5</b>										<b>10.285,6</b>
LA RIOJA	LA RIOJA	10,1	71,7	21,2										103,1
	<b>TOTAL :</b>	<b>10,1</b>	<b>71,7</b>	<b>21,2</b>										<b>103,1</b>
MADRID	MADRID	54,6	10,2	12,1										77,0
	<b>TOTAL :</b>	<b>54,6</b>	<b>10,2</b>	<b>12,1</b>										<b>77,0</b>
MURCIA	MURCIA	97,3	113,6	99,2										310,1
	<b>TOTAL :</b>	<b>97,3</b>	<b>113,6</b>	<b>99,2</b>										<b>310,1</b>
NAVARRA	NAVARRA	181,6	95,9	357,5										635,0
	<b>TOTAL :</b>	<b>181,6</b>	<b>95,9</b>	<b>357,5</b>										<b>635,0</b>
PAIS VASCO	TODAS	0	0	0										0
	<b>TOTAL :</b>	<b>0</b>	<b>0</b>	<b>0</b>										<b>0</b>
<b>TOTAL</b>		<b>62.895,6</b>	<b>49.375,4</b>	<b>53.647,5</b>										<b>165.918,6</b>
<b>** Nº de Empresas que Envían Datos:</b>		<b>896</b>	<b>892</b>	<b>884</b>										<b>* 896</b>

\* Almazaras que han Notificado su Producción al Menos una Vez en la Campaña.

\*\* Almazaras que han notificado su producción en la Campaña para el mes Indicado.

Salidas Netas de Aceite = Salidas Totales de Aceite - Salidas de Aceite a otras Almazaras

Fuente AICA O.A.

Datos Expresados en Toneladas

**CAMPAÑA 2018 / 2019**

COMUNIDAD AUTONOMA	PROVINCIA	OCTUBRE	NOVIEMBRE	DICIEMBRE	ENERO	FEBRERO	MARZO	ABRIL	MAYO	JUNIO	JULIO	AGOSTO	SEPTIEMBRE	TOTAL
ANDALUCIA	ALMERIA	995,4	1.449,2	2.312,4										4.757,0
	CADIZ	135,5	362,7	700,1										1.198,3
	CORDOBA	6.640,0	8.868,1	14.624,7										30.132,9
	GRANADA	3.236,6	2.411,7	4.625,6										10.273,8
	HUELVA	78,9	4,4	137,3										220,6
	JAEN	8.869,2	11.247,4	15.670,6										35.787,2
	MALAGA	297,6	804,1	2.152,1										3.253,8
	SEVILLA	2.336,1	6.082,5	7.119,6										15.538,2
	<b>TOTAL :</b>	<b>22.589,3</b>	<b>31.230,1</b>	<b>47.342,3</b>										<b>101.161,7</b>
ARAGON	HUESCA	58,8	505,9	367,3										931,9
	TERUEL	285,6	371,1	345,8										1.002,5
	ZARAGOZA	119,1	516,2	375,6										1.010,8
		<b>TOTAL :</b>	<b>463,4</b>	<b>1.393,1</b>	<b>1.088,7</b>									
BALEARES	BALEARES	31,7	62,2	20,8										114,7
		<b>TOTAL :</b>	<b>31,7</b>	<b>62,2</b>	<b>20,8</b>									
C. VALENCIANA	ALICANTE	83,1	326,5	648,5										1.058,1
	CASTELLON	75,5	89,0	161,5										326,0
	VALENCIA	11,5	87,4	210,5										309,3
		<b>TOTAL :</b>	<b>170,1</b>	<b>502,8</b>	<b>1.020,5</b>									
CASTILLA LA MANCHA	ALBACETE	282,8	1.187,9	1.566,8										3.037,5
	CIUDAD REAL	698,3	986,6	3.975,3										5.660,2
	CUENCA	66,3	255,3	273										594,6
	GUADALAJARA	88,7	165,6	233,6										487,9
	TOLEDO	1.367,7	1.051,3	2.130,6										4.549,7
		<b>TOTAL :</b>	<b>2.503,8</b>	<b>3.646,8</b>	<b>8.179,4</b>									
CASTILLA Y LEON	AVILA	20,6	15	13,7										49,3
	SALAMANCA	0,8	1,1	1										2,9
	OTR AS	9,5	9,7	28,9										48,2
		<b>TOTAL :</b>	<b>30,9</b>	<b>25,8</b>	<b>43,6</b>									
CATALUÑA	BARCELONA	61,3	286,6	206,9										554,8
	GIRONA	6,4	24,9	65,9										97,2
	LLEIDA	94,6	977,5	1.008,7										2.080,8
	TARRAGONA	113,4	619,8	848,1										1.581,3
		<b>TOTAL :</b>	<b>275,7</b>	<b>1.908,8</b>	<b>2.129,5</b>									
EXTREMADURA	BADAJOS	987,3	2.542,9	6.311,2										9.841,4
	CACERES	547,1	853,7	1.024,3										2.425,0
		<b>TOTAL :</b>	<b>1.534,4</b>	<b>3.396,7</b>	<b>7.335,5</b>									
GALICIA	TODAS	0	0,1	2,9										3,0
		<b>TOTAL :</b>	<b>0</b>	<b>0,1</b>	<b>2,9</b>									
LA RIOJA	LA RIOJA	103,4	153,7	87,9										345,0
		<b>TOTAL :</b>	<b>103,4</b>	<b>153,7</b>	<b>87,9</b>									
MADRID	MADRID	20,2	52,1	13,7										86,0
		<b>TOTAL :</b>	<b>20,2</b>	<b>52,1</b>	<b>13,7</b>									
MURCIA	MURCIA	398,2	1.003,4	1.661,4										3.063,0
		<b>TOTAL :</b>	<b>398,2</b>	<b>1.003,4</b>	<b>1.661,4</b>									
NAVARRA	NAVARRA	88,6	684,8	680,0										1.453,3
		<b>TOTAL :</b>	<b>88,6</b>	<b>684,8</b>	<b>680,0</b>									
PAIS VASCO	TODAS	0	31,3	29,0										60,3
		<b>TOTAL :</b>	<b>0</b>	<b>31,3</b>	<b>29,0</b>									
<b>TOTAL</b>		<b>28.209,7</b>	<b>44.091,6</b>	<b>69.635,2</b>										<b>141.936,4</b>
<b>** Nº de Empresas que Envían Datos:</b>		<b>863</b>	<b>851</b>	<b>831</b>										<b>* 863</b>

\* Almazaras que han Notificado su Producción al Menos una Vez en la Campaña.

\*\* Almazaras que han notificado su producción en la Campaña para el mes Indicado.

Salidas Netas de Aceite = Salidas Totales de Aceite - Salidas de Aceite a otras Almazaras

Fuente AICA O.A.

Datos Expresados en Toneladas



COMUNIDAD AUTONOMA	PROVINCIA	OCTUBRE	NOVIEMBRE	DICIEMBRE	ENERO	FEBRERO	MARZO	ABRIL	MAYO	TOTAL
ANDALUCIA	ALMERIA	3.439,7	20.268,7	29.260,7						52.969,2
	CADIZ	1.240,1	10.534,0	38.400,6						50.174,7
	CORDOBA	7.122,0	127.113,8	652.106,5						786.342,3
	GRANADA	823,0	23.056,1	272.713,6						296.592,7
	HUELVA	280,9	14.836,0	32.953,2						48.070,2
	JAEN	7.930,7	73.854,3	1.204.224,6						1.286.009,6
	MALAGA	3.887,4	29.014,1	149.099,7						182.001,3
	SEVILLA	16.738,8	107.040,0	382.444,6						506.223,4
	<b>TOTAL :</b>	<b>41.462,6</b>	<b>405.717,1</b>	<b>2.761.203,5</b>						<b>3.208.383,2</b>
ARAGON	HUESCA	373,9	6.493,8	3.295,2						10.162,9
	TERUEL	337,6	3.641,8	11.702,7						15.682,2
	ZARAGOZA	719,6	10.373,0	12.611,2						23.703,8
	<b>TOTAL :</b>	<b>1.431,1</b>	<b>20.508,6</b>	<b>27.609,2</b>						<b>49.548,9</b>
BALEARES	BALEARES	418,2	1.715,1	426,0						2.559,3
	<b>TOTAL :</b>	<b>418,2</b>	<b>1.715,1</b>	<b>426,0</b>						<b>2.559,3</b>
C. VALENCIANA	ALICANTE	983,5	10.864,3	20.356,1						32.203,9
	CASTELLON	498,2	4.355,1	3.495,9						8.349,1
	VALENCIA	476,4	11.623,2	21.035,8						33.135,3
	<b>TOTAL :</b>	<b>1.958,1</b>	<b>26.842,6</b>	<b>44.887,7</b>						<b>73.688,4</b>
CASTILLA LA MANCHA	ALBACETE	734,0	12.121,2	45.957,9						58.813,2
	CIUDAD REAL	43,3	18.314,8	141.422,5						159.780,6
	CUENCA	25,0	2.415,0	20.333,9						22.774,0
	GUADALAJARA		609,7	5.395,4						6.005,2
	TOLEDO	1.123,7	14.908,6	83.605,7						99.638,0
	<b>TOTAL :</b>	<b>1.926,0</b>	<b>48.369,4</b>	<b>296.715,5</b>						<b>347.010,9</b>
CASTILLA Y LEON	AVILA		420,0	2.818,2						3.238,2
	SALAMANCA	70,8	1.150,2	577,7						1.798,6
	OTRAS	19,0	295,9	1.082,6						1.397,4
	<b>TOTAL :</b>	<b>89,8</b>	<b>1.866,1</b>	<b>4.478,5</b>						<b>6.434,3</b>
CATALUÑA	BARCELONA	617,4	2.327,6	1.572,7						4.517,7
	GIRONA	124,8	1.804,0	2.259,3						4.188,1
	LLEIDA	1.360,9	24.317,4	18.185,5						43.863,8
	TARRAGONA	2.432,0	28.284,6	20.194,5						50.911,2
	<b>TOTAL :</b>	<b>4.535,1</b>	<b>56.733,6</b>	<b>42.212,0</b>						<b>103.480,7</b>
EXTREMADURA	BADAJOS	1.518,8	55.581,3	199.074,7						256.174,8
	CACERES	6.124,9	17.927,7	22.871,3						46.923,9
	<b>TOTAL :</b>	<b>7.643,6</b>	<b>73.509,0</b>	<b>221.946,0</b>						<b>303.098,7</b>
GALICIA	TODAS		25,6	33,0						58,5
	<b>TOTAL :</b>		<b>25,6</b>	<b>33,0</b>						<b>58,5</b>
LA RIOJA	LA RIOJA	8,3	4.293,5	5.614,9						9.916,7
	<b>TOTAL :</b>	<b>8,3</b>	<b>4.293,5</b>	<b>5.614,9</b>						<b>9.916,7</b>
MADRID	MADRID	5,3	302,2	8.053,5						8.361,0
	<b>TOTAL :</b>	<b>5,3</b>	<b>302,2</b>	<b>8.053,5</b>						<b>8.361,0</b>
MURCIA	MURCIA	1.836,3	12.748,5	20.051,8						34.636,6
	<b>TOTAL :</b>	<b>1.836,3</b>	<b>12.748,5</b>	<b>20.051,8</b>						<b>34.636,6</b>
NAVARRA	NAVARRA	416,9	15.915,9	14.393,9						30.726,7
	<b>TOTAL :</b>	<b>416,9</b>	<b>15.915,9</b>	<b>14.393,9</b>						<b>30.726,7</b>
PAIS VASCO	TODAS		185,9	158,6						344,4
	<b>TOTAL :</b>		<b>185,9</b>	<b>158,6</b>						<b>344,4</b>
<b>TOTAL NACIONAL</b>		<b>61.731,4</b>	<b>668.732,9</b>	<b>3.447.784,0</b>						<b>4.178.248,3</b>

COMUNIDAD AUTONOMA	PROVINCIA	OCTUBRE	NOVIEMBRE	DICIEMBRE	ENERO	FEBRERO	MARZO	ABRIL	MAYO	TOTAL
ANDALUCIA	ALMERIA	68,9	1.957,7	4.471,1						6.497,6
	CADIZ	434,5	5.532,7	30.650,9						36.618,1
	CORDOBA	753,8	45.545,3	353.553,1						399.852,2
	GRANADA	13,4	11.020,1	170.048,4						181.081,8
	HUELVA	208,2	11.564,2	24.079,7						35.852,1
	JAEN	2.901,5	35.225,7	896.691,8						934.819,0
	MALAGA	3.180,3	20.712,1	128.018,2						151.910,6
	SEVILLA	3.438,0	56.139,3	256.878,4						316.455,7
	<b>TOTAL :</b>	<b>10.998,5</b>	<b>187.697,1</b>	<b>1.864.391,5</b>						<b>2.063.087,1</b>
ARAGON	HUESCA	2,3	2.229,4	1.188,8						3.420,4
	TERUEL		492,3	6.309,0						6.801,4
	ZARAGOZA		2.382,1	6.102,6						8.484,6
	<b>TOTAL :</b>	<b>2,3</b>	<b>5.103,8</b>	<b>13.600,4</b>						<b>18.706,4</b>
BALEARES	BALEARES	205,9	1.126,8	231,2						1.563,9
	<b>TOTAL :</b>	<b>205,9</b>	<b>1.126,8</b>	<b>231,2</b>						<b>1.563,9</b>
C. VALENCIANA	ALICANTE	378,9	6.511,8	16.143,9						23.034,6
	CASTELLON	274,1	3.061,9	2.145,5						5.481,5
	VALENCIA	453,1	10.724,2	19.334,8						30.512,1
	<b>TOTAL :</b>	<b>1.106,1</b>	<b>20.297,9</b>	<b>37.624,2</b>						<b>59.028,2</b>
CASTILLA LA MANCHA	ALBACETE		2.074,8	19.367,6						21.442,5
	CIUDAD REAL	18,1	6.087,4	90.763,7						96.869,1
	CUENCA		248,7	9.563,8						9.812,4
	GUADALAJARA			80,6						80,6
	TOLEDO		3.880,1	46.305,9						50.186,0
	<b>TOTAL :</b>	<b>18,1</b>	<b>12.290,9</b>	<b>166.081,6</b>						<b>178.390,6</b>
CASTILLA Y LEON	AVILA		369,2	2.347,4						2.716,6
	SALAMANCA	70,8	274,1	60,9						405,8
	OTRAS			311,9						311,9
	<b>TOTAL :</b>	<b>70,8</b>	<b>643,3</b>	<b>2.720,2</b>						<b>3.434,3</b>
CATALUÑA	BARCELONA	3,6	161,7	250,3						415,5
	GIRONA	86,1	943,7	1.222,9						2.252,7
	LLEIDA	337,8	13.845,7	11.828,3						26.011,8
	TARRAGONA	1.520,9	21.205,7	14.065,4						36.792,0
	<b>TOTAL :</b>	<b>1.948,5</b>	<b>36.156,7</b>	<b>27.366,9</b>						<b>65.472,1</b>
EXTREMADURA	BADAJOS	380,3	22.556,8	118.315,9						141.253
	CACERES	2.293,2	5.888,6	10.799,8						18.981,7
	<b>TOTAL :</b>	<b>2.673,6</b>	<b>28.445,4</b>	<b>129.115,7</b>						<b>160.234,7</b>
LA RIOJA	LA RIOJA		887,1	2.842,1						3.729,1
	<b>TOTAL :</b>		<b>887,1</b>	<b>2.842,1</b>						<b>3.729,1</b>
MADRID	MADRID		71,9	6.124,9						6.196,7
	<b>TOTAL :</b>		<b>71,9</b>	<b>6.124,9</b>						<b>6.196,7</b>
MURCIA	MURCIA	104,8	2.042,5	4.927,8						7.075,0
	<b>TOTAL :</b>	<b>104,8</b>	<b>2.042,5</b>	<b>4.927,8</b>						<b>7.075,0</b>
NAVARRA	NAVARRA		6.790,3	9.359,0						16.149,3
	<b>TOTAL :</b>		<b>6.790,3</b>	<b>9.359,0</b>						<b>16.149,3</b>
PAIS VASCO	TODAS									
	<b>TOTAL :</b>									
<b>TOTAL NACIONAL</b>		<b>17.128,4</b>	<b>301.553,8</b>	<b>2.264.385,3</b>						<b>2.583.067,5</b>

COMUNIDAD AUTONOMA	PROVINCIA	OCTUBRE	NOVIEMBRE	DICIEMBRE	ENERO	FEBRERO	MARZO	ABRIL	MAYO	TOTAL
ANDALUCIA	ALMERIA	3.370,9	18.311,0	24.789,7						46.471,6
	CADIZ	805,6	5.001,3	7.749,7						13.556,6
	CORDOBA	6.368,1	81.568,5	298.553,4						386.490,0
	GRANADA	809,6	12.036	102.665,2						115.510,8
	HUELVA	72,7	3.271,8	8.873,6						12.218,1
	JAEN	5.029,1	38.628,6	307.532,8						351.190,6
	MALAGA	707,2	8.302,0	21.081,6						30.090,7
	SEVILLA	13.300,9	50.900,7	125.566,2						189.767,7
	<b>TOTAL :</b>	<b>30.464,1</b>	<b>218.020</b>	<b>896.812,0</b>						<b>1.145.296,1</b>
ARAGON	HUESCA	371,6	4.264,4	2.106,5						6.742,4
	TERUEL	337,6	3.149,5	5.393,7						8.880,8
	ZARAGOZA	719,6	7.990,9	6.508,7						15.219,2
	<b>TOTAL :</b>	<b>1.428,8</b>	<b>15.404,8</b>	<b>14.008,8</b>						<b>30.842,4</b>
BALEARES	BALEARES	212,3	588,2	194,9						995,4
	<b>TOTAL :</b>	<b>212,3</b>	<b>588,2</b>	<b>194,9</b>						<b>995,4</b>
C. VALENCIANA	ALICANTE	604,7	4.352,5	4.212,2						9.169,4
	CASTELLON	224,0	1.293,2	1.350,4						2.867,6
	VALENCIA	23,3	899,0	1.700,9						2.623,2
	<b>TOTAL :</b>	<b>852</b>	<b>6.544,7</b>	<b>7.263,5</b>						<b>14.660,2</b>
CASTILLA LA MANCHA	ALBACETE	734,0	10.046,4	26.590,3						37.370,8
	CIUDAD REAL	25,3	12.227,4	50.658,8						62.911,5
	CUENCA	25,0	2.166,4	10.770,2						12.961,6
	GUADALAJARA		609,7	5.314,8						5.924,5
	TOLEDO	1.123,7	11.028,5	37.299,8						49.452,0
	<b>TOTAL :</b>	<b>1.908,0</b>	<b>36.078,4</b>	<b>130.633,9</b>						<b>168.620,3</b>
CASTILLA Y LEON	AVILA		50,8	470,8						521,6
	SALAMANCA		876,0	516,8						1.392,8
	OTRAS	19,0	295,9	770,7						1.085,6
	<b>TOTAL :</b>	<b>19,0</b>	<b>1.222,7</b>	<b>1.758,3</b>						<b>3.000,0</b>
CATALUÑA	BARCELONA	613,8	2.165,9	1.322,4						4.102,1
	GIRONA	38,7	860,3	1.036,4						1.935,3
	LLEIDA	1.023,1	10.471,7	6.357,2						17.851,9
	TARRAGONA	911,1	7.079,0	6.129,1						14.119,2
	<b>TOTAL :</b>	<b>2.586,7</b>	<b>20.576,8</b>	<b>14.845,1</b>						<b>38.008,6</b>
EXTREMADURA	BADAJOS	1.138,5	33.024,4	80.758,9						114.921,8
	CACERES	3.831,6	12.039,1	12.071,5						27.942,3
	<b>TOTAL :</b>	<b>4.970,1</b>	<b>45.063,6</b>	<b>92.830,4</b>						<b>142.864,0</b>
GALICIA	TODAS		25,6	33,0						58,5
	<b>TOTAL :</b>		<b>25,6</b>	<b>33,0</b>						<b>58,5</b>
LA RIOJA	LA RIOJA	8,3	3.406,4	2.772,9						6.187,6
	<b>TOTAL :</b>	<b>8,3</b>	<b>3.406,4</b>	<b>2.772,9</b>						<b>6.187,6</b>
MADRID	MADRID	5,3	230,3	1.928,6						2.164,3
	<b>TOTAL :</b>	<b>5,3</b>	<b>230,3</b>	<b>1.928,6</b>						<b>2.164,3</b>
MURCIA	MURCIA	1.731,5	10.706,1	15.124,0						27.561,6
	<b>TOTAL :</b>	<b>1.731,5</b>	<b>10.706,1</b>	<b>15.124,0</b>						<b>27.561,6</b>
NAVARRA	NAVARRA	416,9	9.125,5	5.034,9						14.577,4
	<b>TOTAL :</b>	<b>416,9</b>	<b>9.125,5</b>	<b>5.034,9</b>						<b>14.577,4</b>
PAIS VASCO	TODAS		185,9	158,6						344,4
	<b>TOTAL :</b>		<b>185,9</b>	<b>158,6</b>						<b>344,4</b>
<b>TOTAL NACIONAL</b>		<b>44.603,0</b>	<b>367.179,0</b>	<b>1.183.398,8</b>						<b>1.595.180,8</b>

COMUNIDAD AUTONOMA	PROVINCIA	ENVASADORAS							
		*Nº TOTAL	**Nº DATOS(-%)	CON ALMAZARAS	SIN ALMAZARA	AOVE	AOV	AO	TOTAL
ANDALUCIA	ALMERIA	29	27 (93%)	573,6	0,6	409,6	164,5	0	574,2
	CADIZ	21	19 (90%)	311,9	41,7	297,9	55,4	0,3	353,6
	CORDOBA	153	147 (96%)	1.810,7	1.486,9	3.024,2	54,6	218,8	3.297,6
	GRANADA	82	77 (94%)	589,2	295,5	583,2	277,7	23,9	884,7
	HUELVA	19	17 (89%)	102,3	1,8	101,7	1,3	1,1	104,1
	JAEN	239	228 (95%)	2.127,7	1.298,9	3.006	386,2	34,4	3.426,6
	MALAGA	67	62 (93%)	907,2	623,5	974,2	227,6	328,9	1.530,7
	SEVILLA	72	63 (88%)	674,2	761,0	948,5	151,5	335,3	1.435,3
	<b>TOTAL :</b>	<b>682</b>	<b>640 (94%)</b>	<b>7.096,8</b>	<b>4.509,9</b>	<b>9.345,3</b>	<b>1.318,8</b>	<b>942,7</b>	<b>11.606,7</b>
ARAGON	HUESCA	28	26 (93%)	458,3	4,7	246,6	213,4	3,0	463,0
	TERUEL	32	28 (88%)	187,5	0	161,8	25,7	0	187,5
	ZARAGOZA	48	45 (94%)	173,5	21,4	168,2	19,4	7,4	194,9
	<b>TOTAL :</b>	<b>108</b>	<b>99 (92%)</b>	<b>819,3</b>	<b>26,1</b>	<b>576,5</b>	<b>258,5</b>	<b>10,5</b>	<b>845,5</b>
BALEARES	BALEARES	23	18 (78%)	22,0	88,3	21,5	15,1	73,6	110,2
	<b>TOTAL :</b>	<b>23</b>	<b>18 (78%)</b>	<b>22,0</b>	<b>88,3</b>	<b>21,5</b>	<b>15,1</b>	<b>73,6</b>	<b>110,2</b>
CASTILLA LA MANCHA	ALBACETE	37	37 (100%)	129,0	29,8	82,4	69,9	6,5	158,7
	CIUDAD REAL	70	64 (91%)	222,5	26,0	213,5	35,0	0	248,5
	CUENCA	25	22 (88%)	75,1	0	40,6	34,6	0	75,1
	GUADALAJARA	8	6 (75%)	25,7	0	13,8	11,9	0	25,7
	TOLEDO	102	96 (94%)	721,1	51,0	604,1	128,7	39,3	772,1
	<b>TOTAL :</b>	<b>242</b>	<b>225 (93%)</b>	<b>1.173,4</b>	<b>106,7</b>	<b>954,3</b>	<b>280,0</b>	<b>45,8</b>	<b>1.280,1</b>
CASTILLA Y LEON	AVILA	10	10 (100%)	13,3	0	7,7	5,6	0	13,3
	SALAMANCA	6	5 (83%)	2,7	0	2,4	0,3	0	2,7
	OTRAS	5	5 (100%)	10,3	3,1	11,0	0	2,3	13,4
	<b>TOTAL :</b>	<b>21</b>	<b>20 (95%)</b>	<b>26,4</b>	<b>3,1</b>	<b>21,1</b>	<b>5,9</b>	<b>2,3</b>	<b>29,4</b>
CATALUÑA	BARCELONA	19	17 (89%)	238,2	191,3	248,0	71,2	110,3	429,5
	GIRONA	13	10 (77%)	160,8	0	82,4	78,4	0	160,8
	LLEIDA	65	61 (94%)	1.045,6	99,2	1.135,0	7,3	2,4	1.144,8
	TARRAGONA	114	93 (82%)	1.113,3	98,6	970,9	235,9	5,1	1.211,9
	<b>TOTAL :</b>	<b>211</b>	<b>181 (86%)</b>	<b>2.557,8</b>	<b>389,2</b>	<b>2.436,3</b>	<b>392,9</b>	<b>117,8</b>	<b>2.947,0</b>
EXTREMADURA	BADAJOS	73	66 (90%)	362,0	5,8	263,3	102,2	2,4	367,8
	CACERES	51	48 (94%)	607,9	169,6	355,7	421,8	0	777,5
	<b>TOTAL :</b>	<b>124</b>	<b>114 (92%)</b>	<b>969,9</b>	<b>175,4</b>	<b>618,9</b>	<b>524,0</b>	<b>2,4</b>	<b>1.145,3</b>
GALICIA	TODAS	4	2 (50%)	0,1	0	0,1	0	0	0,1
	<b>TOTAL :</b>	<b>4</b>	<b>2 (50%)</b>	<b>0,1</b>	<b>0</b>	<b>0,1</b>	<b>0</b>	<b>0</b>	<b>0,1</b>
MADRID	MADRID	28	23 (82%)	48,2	79,7	72,2	20,0	35,7	127,9
	<b>TOTAL :</b>	<b>28</b>	<b>23 (82%)</b>	<b>48,2</b>	<b>79,7</b>	<b>72,2</b>	<b>20,0</b>	<b>35,7</b>	<b>127,9</b>
MURCIA	MURCIA	50	44 (88%)	687,1	130,7	350,6	363,4	103,9	817,8
	<b>TOTAL :</b>	<b>50</b>	<b>44 (88%)</b>	<b>687,1</b>	<b>130,7</b>	<b>350,6</b>	<b>363,4</b>	<b>103,9</b>	<b>817,8</b>
NAVARRA	NAVARRA	17	17 (100%)	156,1	85,2	197,5	5,7	38,0	241,3
	<b>TOTAL :</b>	<b>17</b>	<b>17 (100%)</b>	<b>156,1</b>	<b>85,2</b>	<b>197,5</b>	<b>5,7</b>	<b>38,0</b>	<b>241,3</b>
PAIS VASCO	TODAS	5	3 (60%)	1,3	160	1,3	0	160	161,3
	<b>TOTAL :</b>	<b>5</b>	<b>3 (60%)</b>	<b>1,3</b>	<b>160</b>	<b>1,3</b>	<b>0</b>	<b>160</b>	<b>161,3</b>
LA RIOJA	LA RIOJA	23	21 (91%)	48,2	1,1	37,3	11,8	0,3	49,3
	<b>TOTAL :</b>	<b>23</b>	<b>21 (91%)</b>	<b>48,2</b>	<b>1,1</b>	<b>37,3</b>	<b>11,8</b>	<b>0,3</b>	<b>49,3</b>
C. VALENCIANA	ALICANTE	47	43 (91%)	588,6	68,4	140,9	482,9	33,2	657,0
	CASTELLON	43	34 (79%)	367,1	22,4	230,5	159,0	0	389,5
	VALENCIA	56	52 (93%)	224,3	374,5	425,2	101,2	72,3	598,8
	<b>TOTAL :</b>	<b>146</b>	<b>129 (88%)</b>	<b>1.180</b>	<b>465,3</b>	<b>796,5</b>	<b>743,2</b>	<b>105,5</b>	<b>1.645,3</b>
<b>TOTAL</b>		<b>1.684</b>	<b>1.536 (91%)</b>	<b>14.786,5</b>	<b>6.220,6</b>	<b>15.429,5</b>	<b>3.939,2</b>	<b>1.638,4</b>	<b>21.007</b>
<b>GRANDES ENVASADORAS *</b>		<b>19</b>	<b>19 (100%)</b>	<b>3.175</b>	<b>29.836</b>	<b>16.545,0</b>	<b>2.479,4</b>	<b>14.012,6</b>	<b>33.037,0</b>
<b>TOTAL NACIONAL</b>		<b>1.703</b>	<b>1.555 (91%)</b>	<b>17.961,1</b>	<b>36.082,9</b>	<b>31.974,4</b>	<b>6.418,6</b>	<b>15.651,0</b>	<b>54.044,0</b>

\* Número de Envasadoras Existentes en la Campaña

\*\* Número de Envasadoras que han Declarado en la Campaña para el Mes Indicado

Datos Expresados en Toneladas

Fuente AICA O.A.

COMUNIDAD AUTONOMA	PROVINCIA	ENVASADORAS							
		*Nº TOTAL	**Nº DATOS(-%)	CON ALMAZARAS	SIN ALMAZARA	AOVE	AOV	AO	TOTAL
ANDALUCIA	ALMERIA	29	27 (93%)	1.101,9	4,4	768,3	338,1	0	1.106,4
	CADIZ	21	19 (90%)	803,7	82,4	791,7	93,4	1	886,1
	CORDOBA	153	147 (96%)	4.901,8	6.501,3	10.085,3	218,8	1.098,9	11.403,1
	GRANADA	82	77 (94%)	2.112,3	1.136,3	2.398,3	729,2	121,1	3.248,6
	HUELVA	19	17 (89%)	300,9	5,1	298,9	3,7	3,4	306,0
	JAEN	239	228 (95%)	5.926,5	4.620,0	9.287,9	1.135,6	123,1	10.546,5
	MALAGA	67	62 (93%)	1.728,4	1.591,9	2.033,8	531,1	755,4	3.320,3
	SEVILLA	72	63 (88%)	1.406,9	3.487,4	3.737,9	338,8	817,6	4.894,3
	<b>TOTAL :</b>	<b>682</b>	<b>640 (94%)</b>	<b>18.282,3</b>	<b>17.428,8</b>	<b>29.402,1</b>	<b>3.388,6</b>	<b>2.920,4</b>	<b>35.711,1</b>
ARAGON	HUESCA	28	26 (93%)	977,9	11,4	569,0	411,0	9,3	989,3
	TERUEL	32	28 (88%)	416,6	0	318,8	97,8	0	416,6
	ZARAGOZA	48	45 (94%)	383,8	67,4	385,8	41,1	24,2	451,2
	<b>TOTAL :</b>	<b>108</b>	<b>99 (92%)</b>	<b>1.778,4</b>	<b>78,7</b>	<b>1.273,6</b>	<b>549,9</b>	<b>33,5</b>	<b>1.857,1</b>
BALEARES	BALEARES	23	18 (78%)	109,1	311,5	89,4	85,2	246,0	420,6
	<b>TOTAL :</b>	<b>23</b>	<b>18 (78%)</b>	<b>109,1</b>	<b>311,5</b>	<b>89,4</b>	<b>85,2</b>	<b>246,0</b>	<b>420,6</b>
CASTILLA LA MANCHA	ALBACETE	37	37 (100%)	382,2	83,5	270,6	178,7	16,4	465,7
	CIUDAD REAL	70	64 (91%)	541,7	89,9	526,7	102,9	2,0	631,6
	CUENCA	25	22 (88%)	208,5	0	108,6	99,9	0	208,5
	GUADALAJARA	8	6 (75%)	87,9	0	41,7	46,2	0	87,9
	TOLEDO	102	96 (94%)	2.563,4	213,0	2.405,2	257,1	114,1	2.776,4
	<b>TOTAL :</b>	<b>242</b>	<b>225 (93%)</b>	<b>3.783,8</b>	<b>386,3</b>	<b>3.352,8</b>	<b>684,8</b>	<b>132,5</b>	<b>4.170,1</b>
CASTILLA Y LEON	AVILA	10	10 (100%)	55,7	0	15,7	40,0	0	55,7
	SALAMANCA	6	5 (83%)	6,7	0	5,1	1,6	0	6,7
	OTRAS	5	5 (100%)	24,2	8,9	26,2	0,1	6,9	33,2
	<b>TOTAL :</b>	<b>21</b>	<b>20 (95%)</b>	<b>86,6</b>	<b>8,9</b>	<b>47,0</b>	<b>41,7</b>	<b>6,9</b>	<b>95,6</b>
CATALUÑA	BARCELONA	19	17 (89%)	581,4	598,2	687,5	157,5	334,5	1.179,5
	GIRONA	13	10 (77%)	260,5	2,0	148,4	114,1	0	262,5
	LLEIDA	65	61 (94%)	1.974,0	736,2	2.671,3	12,1	26,8	2.710,1
	TARRAGONA	114	93 (82%)	2.491,3	1.023,0	2.943,9	487,5	82,9	3.514,3
	<b>TOTAL :</b>	<b>211</b>	<b>181 (86%)</b>	<b>5.307,1</b>	<b>2.359,4</b>	<b>6.451,0</b>	<b>771,2</b>	<b>444,2</b>	<b>7.666,4</b>
EXTREMADURA	BADAJOS	73	66 (90%)	802,4	33,2	681,5	147,4	6,7	835,5
	CACERES	51	48 (94%)	869,6	486,1	837,2	518,4	0	1.355,6
	<b>TOTAL :</b>	<b>124</b>	<b>114 (92%)</b>	<b>1.672,0</b>	<b>519,2</b>	<b>1.518,7</b>	<b>665,8</b>	<b>6,7</b>	<b>2.191,1</b>
GALICIA	TODAS	4	2 (50%)	0,7	0	0,7	0	0	0,7
	<b>TOTAL :</b>	<b>4</b>	<b>2 (50%)</b>	<b>0,7</b>	<b>0</b>	<b>0,7</b>	<b>0</b>	<b>0</b>	<b>0,7</b>
MADRID	MADRID	28	23 (82%)	150,9	289,5	244,5	71,8	124,0	440,3
	<b>TOTAL :</b>	<b>28</b>	<b>23 (82%)</b>	<b>150,9</b>	<b>289,5</b>	<b>244,5</b>	<b>71,8</b>	<b>124,0</b>	<b>440,3</b>
MURCIA	MURCIA	50	44 (88%)	1.294,9	394,2	649,2	732,3	307,5	1.689,1
	<b>TOTAL :</b>	<b>50</b>	<b>44 (88%)</b>	<b>1.294,9</b>	<b>394,2</b>	<b>649,2</b>	<b>732,3</b>	<b>307,5</b>	<b>1.689,1</b>
NAVARRA	NAVARRA	17	17 (100%)	470,6	313,5	611,8	20,6	151,6	784,1
	<b>TOTAL :</b>	<b>17</b>	<b>17 (100%)</b>	<b>470,6</b>	<b>313,5</b>	<b>611,8</b>	<b>20,6</b>	<b>151,6</b>	<b>784,1</b>
PAIS VASCO	TODAS	5	3 (60%)	6,8	563	6,8	0	563	569,8
	<b>TOTAL :</b>	<b>5</b>	<b>3 (60%)</b>	<b>6,8</b>	<b>563</b>	<b>6,8</b>	<b>0</b>	<b>563</b>	<b>569,8</b>
LA RIOJA	LA RIOJA	23	21 (91%)	255,1	3,0	245,4	11,8	1	258,1
	<b>TOTAL :</b>	<b>23</b>	<b>21 (91%)</b>	<b>255,1</b>	<b>3,0</b>	<b>245,4</b>	<b>11,8</b>	<b>1</b>	<b>258,1</b>
C. VALENCIANA	ALICANTE	47	43 (91%)	1.117,9	310,0	367,1	927,3	133,5	1.427,9
	CASTELLON	43	34 (79%)	629,7	22,4	354,2	297,8	0	652,1
	VALENCIA	56	52 (93%)	503,7	1.195	1.208,5	223,4	266,8	1.698,7
	<b>TOTAL :</b>	<b>146</b>	<b>129 (88%)</b>	<b>2.251,3</b>	<b>1.527,4</b>	<b>1.929,9</b>	<b>1.448,6</b>	<b>400,3</b>	<b>3.778,7</b>
<b>TOTAL</b>		<b>1.684</b>	<b>1.536 (91%)</b>	<b>35.449,5</b>	<b>24.183,2</b>	<b>45.822,8</b>	<b>8.472,3</b>	<b>5.337,7</b>	<b>59.632,7</b>
<b>GRANDES ENVASADORAS *</b>		<b>19</b>	<b>19 (100%)</b>	<b>11.905,9</b>	<b>111.518,9</b>	<b>62.816,3</b>	<b>8.242,6</b>	<b>52.366,0</b>	<b>123.424,8</b>
<b>TOTAL NACIONAL</b>		<b>1.703</b>	<b>1.555 (91%)</b>	<b>47.355,4</b>	<b>135.702,1</b>	<b>108.639,1</b>	<b>16.714,8</b>	<b>57.703,6</b>	<b>183.057,5</b>

\* Número de Envasadoras Existentes en la Campaña

\*\* Número de Envasadoras que han Declarado en la Campaña para el Mes Indicado

Datos Expresados en Toneladas

Fuente AICA O.A.

COMUNIDAD AUTONOMA	PROVINCIA	OCTUBRE	NOVIEMBRE	DICIEMBRE	ENERO	FEBRERO	MARZO	ABRIL	MAYO	JUNIO	JULIO	AGOSTO	SEPTIEMBR	TOTAL
ANDALUCIA	ALMERIA	136.2	396.0	574.2										1.106.4
	CADIZ	235.1	297.4	353.6										886.1
	CORDOBA	3.937.2	4.168.3	3.297.6										11.403.1
	GRANADA	1.146.0	1.217.9	884.7										3.248.6
	HUELVA	101.9	99.9	104.1										306.0
	JAEN	3.680.8	3.439.1	3.426.6										10.546.5
	MALAGA	677.5	1.112.1	1.530.7										3.320.3
	SEVILLA	1.443.2	2.015.9	1.435.3										4.894.3
	<b>TOTAL :</b>	<b>11.357.9</b>	<b>12.746.5</b>	<b>11.606.7</b>										<b>35.711.1</b>
ARAGON	HUESCA	68.3	457.9	463.0										989.3
	TERUEL	118.4	110.7	187.5										416.6
	ZARAGOZA	136.1	120.2	194.9										451.2
		<b>TOTAL :</b>	<b>322.8</b>	<b>688.8</b>	<b>845.5</b>									
BALEARES	BALEARES	165.0	145.4	110.2										420.6
	<b>TOTAL :</b>	<b>165.0</b>	<b>145.4</b>	<b>110.2</b>										<b>420.6</b>
CASTILLA LA MANCHA	ALBACETE	146.0	161.0	158.7										465.7
	CIUDAD REAL	199.9	183.2	248.5										631.6
	CUENCA	80.1	53.4	75.1										208.5
	GUADALAJARA	26.5	35.8	25.7										87.9
	TOLEDO	1.037.8	966.5	772.1										2.776.4
		<b>TOTAL :</b>	<b>1.490.2</b>	<b>1.399.8</b>	<b>1.280.1</b>									
CASTILLA Y LEON	AVILA	21.9	20.5	13.3										55.7
	SALAMANCA	2.8	1.2	2.7										6.7
	OTRAS	8.1	11.7	13.4										33.2
		<b>TOTAL :</b>	<b>32.8</b>	<b>33.4</b>	<b>29.4</b>									
CATALUÑA	BARCELONA	298.7	451.3	429.5										1.179.5
	GIRONA	31.4	70.3	160.8										262.5
	LLEIDA	544.7	1.020.7	1.144.8										2.710.1
	TARRAGONA	858.8	1.443.6	1.211.9										3.514.3
		<b>TOTAL :</b>	<b>1.733.6</b>	<b>2.985.8</b>	<b>2.947.0</b>									
EXTREMADURA	BADAJOS	258.7	209.0	367.8										835.5
	CACERES	251.6	326.5	777.5										1.355.6
		<b>TOTAL :</b>	<b>510.3</b>	<b>535.6</b>	<b>1.145.3</b>									
GALICIA	TODAS	.4	.2	.1										.7
	<b>TOTAL :</b>	<b>.4</b>	<b>.2</b>	<b>.1</b>										<b>.7</b>
MADRID	MADRID	171.4	141.1	127.9										440.3
	<b>TOTAL :</b>	<b>171.4</b>	<b>141.1</b>	<b>127.9</b>										<b>440.3</b>
MURCIA	MURCIA	286.0	585.2	817.8										1.689.0
	<b>TOTAL :</b>	<b>286.0</b>	<b>585.2</b>	<b>817.8</b>										<b>1.689.0</b>
NAVARRA	NAVARRA	281.8	261.0	241.3										784.1
	<b>TOTAL :</b>	<b>281.8</b>	<b>261.0</b>	<b>241.3</b>										<b>784.1</b>
PAIS VASCO	TODAS	26.1	382.4	161.3										569.8
	<b>TOTAL :</b>	<b>26.1</b>	<b>382.4</b>	<b>161.3</b>										<b>569.8</b>
LA RIOJA	LA RIOJA	120.5	88.4	49.3										258.1
	<b>TOTAL :</b>	<b>120.5</b>	<b>88.4</b>	<b>49.3</b>										<b>258.1</b>
C. VALENCIANA	ALICANTE	235.6	535.3	657.0										1.427.9
	CASTELLON	91.0	171.6	389.5										652.1
	VALENCIA	649.2	450.8	598.8										1.698.7
	<b>TOTAL :</b>	<b>975.9</b>	<b>1.157.6</b>	<b>1.645.3</b>										<b>3.778.7</b>
<b>TOTAL</b>		<b>17.474,5</b>	<b>21.151,2</b>	<b>21.007</b>										<b>59.632,7</b>
<b>GRANDES ENVASADORAS</b>		<b>42.090,0</b>	<b>48.297,9</b>	<b>33.037,0</b>										<b>123.424,8</b>
<b>TOTAL NACIONAL</b>		<b>59.564,5</b>	<b>69.449,1</b>	<b>54.044,0</b>										<b>183.057,5</b>
<b>NUMERO DE EMPRESAS QUE ENVIAN DATOS *</b>		<b>1.603</b>	<b>1.584</b>	<b>1.555</b>										

\* El número de empresas consideradas como grandes envasadoras corresponde al número de instalaciones de estas Datos Expresados en Toneladas

**3.4 Envasadoras, Refinerías y Operadores. Existencias. TOTAL**
**CAMPAÑA 2018 / 2019 MES DICIEMBRE**
**ACEITES DE OLIVA**
**Fecha de Emisión de Datos : 24 de ENERO de 2019**

COMUNIDAD AUTONOMA	PROVINCIA	ENVASADORAS						TOTAL
		CON ALMAZARA	SIN ALMAZARA	AOVE	AOV	AO	AOR	
ANDALUCIA	ALMERIA	279,2	17,4	239,6	57,1	0	0	296,6
	CADIZ	140,9	41,9	172,7	8,0	0,6	1,5	182,8
	CORDOBA	3.583,5	2.415,8	4.382,4	1.393,9	197,5	25,5	5.999,3
	GRANADA	1.090,2	1.408,2	2.073,4	394,6	11,1	19,2	2.498,4
	HUELVA	176,8	2,8	178,4	0,5	0,7	0	179,6
	JAEN	4.669,3	1.890,5	5.611,1	791,0	98,5	59,2	6.559,8
	MALAGA	1.124,9	374,8	649,0	763,2	61,0	26,5	1.499,7
	SEVILLA	912,8	1.690,1	2.065,0	60,6	337,0	140,3	2.602,9
	<b>TOTAL :</b>	<b>11.977,7</b>	<b>7.841,4</b>	<b>15.371,6</b>	<b>3.468,9</b>	<b>706,2</b>	<b>272,3</b>	<b>19.819,1</b>
ARAGON	HUESCA	458,7	47,5	419,6	70,7	16,0	0	506,2
	TERUEL	156,2		140,9	15,2	0	0	156,2
	ZARAGOZA	388,4	117,9	454,6	40,4	11,2	0	506,2
	<b>TOTAL :</b>	<b>1.003,2</b>	<b>165,4</b>	<b>1.015,1</b>	<b>126,4</b>	<b>27,2</b>	<b>0</b>	<b>1.168,6</b>
BALEARES	BALEARES	77,4	144,8	132,3	23,9	66,0	0	222,2
	<b>TOTAL :</b>	<b>77,4</b>	<b>144,8</b>	<b>132,3</b>	<b>23,9</b>	<b>66,0</b>	<b>0</b>	<b>222,2</b>
CASTILLA LA MANCHA	ALBACETE	195,1	455,6	506,3	137,4	7,0	0	650,7
	CIUDAD REAL	442,5	874,5	578,7	738,2	0,1	0	1.317,0
	CUENCA	93,8		25,8	68,0			93,8
	GUADALAJARA	87,2		13,9	73,4	0	0	87,2
	TOLEDO	1.398,6	587,6	1.650,8	235,8	54,1	45,6	1.986,3
	<b>TOTAL :</b>	<b>2.217,2</b>	<b>1.917,7</b>	<b>2.775,5</b>	<b>1.252,7</b>	<b>61,1</b>	<b>45,6</b>	<b>4.135,0</b>
CASTILLA Y LEON	AVILA	21,1		16,8	4,3			21,1
	SALAMANCA	9,0		9,0	0	0	0	9,0
	OTRAS	13,9	17,8	29,7	1,2	0,9	0	31,7
	<b>TOTAL :</b>	<b>44,0</b>	<b>17,8</b>	<b>55,5</b>	<b>5,5</b>	<b>0,9</b>	<b>0</b>	<b>61,9</b>
CATALUÑA	BARCELONA	61,0	456,3	316,8	36,8	132,7	31,2	517,4
	GIRONA	74,0		10,4	63,7			74,0
	LLEIDA	681,4	455,8	1.123,2	10,6	3,4	0	1.137,2
	TARRAGONA	1.269,3	1.265,5	1.996,7	418,1	83,9	36,2	2.534,9
	<b>TOTAL :</b>	<b>2.085,8</b>	<b>2.177,7</b>	<b>3.447,0</b>	<b>529,2</b>	<b>219,9</b>	<b>67,3</b>	<b>4.263,4</b>
EXTREMADURA	BADAJOS	759,6	26,6	605,1	178,0	3,2	0	786,2
	CACERES	262,2	349,7	530,4	81,5	0	0	611,9
	<b>TOTAL :</b>	<b>1.021,8</b>	<b>376,3</b>	<b>1.135,5</b>	<b>259,5</b>	<b>3,2</b>	<b>0</b>	<b>1.398,1</b>
GALICIA	TODAS	2		2	0			2
	<b>TOTAL :</b>	<b>2</b>	<b>0</b>	<b>2</b>	<b>0</b>	<b>0</b>		<b>2</b>
MADRID	MADRID	116,8	85,8	142,2	34,6	25,8	0	202,6
	<b>TOTAL :</b>	<b>116,8</b>	<b>85,8</b>	<b>142,2</b>	<b>34,6</b>	<b>25,8</b>	<b>0</b>	<b>202,6</b>
MURCIA	MURCIA	344,9	311,9	340,0	209,9	107,0	0	656,9
	<b>TOTAL :</b>	<b>344,9</b>	<b>311,9</b>	<b>340,0</b>	<b>209,9</b>	<b>107,0</b>	<b>0</b>	<b>656,9</b>
NAVARRA	NAVARRA	301,5	140,0	375,3	28,4	27,8	10	441,5
	<b>TOTAL :</b>	<b>301,5</b>	<b>140,0</b>	<b>375,3</b>	<b>28,4</b>	<b>27,8</b>	<b>10</b>	<b>441,5</b>
PAIS VASCO	TODAS	77,1	273	77,1	0	273	0	350,1
	<b>TOTAL :</b>	<b>77,1</b>	<b>273</b>	<b>77,1</b>	<b>0</b>	<b>273</b>	<b>0</b>	<b>350,1</b>
LA RIOJA	LA RIOJA	34,9	68,0	49,0	7,9	38,0	8,0	102,9
	<b>TOTAL :</b>	<b>34,9</b>	<b>68,0</b>	<b>49,0</b>	<b>7,9</b>	<b>38,0</b>	<b>8,0</b>	<b>102,9</b>
C. VALENCIANA	ALICANTE	649,2	402,0	387,9	594,4	58,3	10,5	1.051,2
	CASTELLON	170,3	8,8	109,8	69,3	0	0	179,1
	VALENCIA	569,4	668,6	776,2	361,5	93,3	7,1	1.238,1
	<b>TOTAL :</b>	<b>1.388,9</b>	<b>1.079,5</b>	<b>1.273,9</b>	<b>1.025,2</b>	<b>151,6</b>	<b>17,7</b>	<b>2.468,4</b>
<b>TOTAL</b>		<b>20.693,2</b>	<b>14.599,3</b>	<b>26.192,0</b>	<b>6.972,0</b>	<b>1.707,7</b>	<b>420,9</b>	<b>35.292,5</b>
<b>GRANDES ENVASADORAS *</b>				<b>48.637,5</b>	<b>20.069,8</b>	<b>15.866,3</b>	<b>13.713,3</b>	<b>98.286,9</b>
<b>OPERADORES</b>				<b>8.584,6</b>	<b>6.381,4</b>	<b>66,2</b>	<b>232,5</b>	<b>15.264,7</b>
<b>TOTAL NACIONAL</b>				<b>83.414,0</b>	<b>33.423,2</b>	<b>17.640,3</b>	<b>14.366,7</b>	<b>148.844,1</b>

\*Las existencias finales corresponden a las existencias físicas situadas en las envasadoras junto con las de sus refinerías correspondientes.

Datos Expresados en Toneladas

Fuente AICA O.A.

**3.4.1 Envasadoras, Refinerías y Operadores. Existencias. GRANELES**
**CAMPAÑA 2018 / 2019 MES DICIEMBRE**
**ACEITES DE OLIVA**
**Fecha de Emisión de Datos : 24 de ENERO de 2019**

COMUNIDAD AUTONOMA	PROVINCIA	ENVASADORAS						TOTAL
		CON ALMAZARA	SIN ALMAZARA	AOVE	AOV	AO	AOR	
ANDALUCIA	ALMERIA	153,8	17,0	139,0	31,7	0	0	170,7
	CADIZ	64,6	40,0	99,5	3,3	0,3	1,5	104,7
	CORDOBA	2.891,9	2.124,2	3.508,3	1.361,5	120,8	25,5	5.016,1
	GRANADA	854,1	1.255,6	1.800,0	289,1	1,4	19,2	2.109,7
	HUELVA	119,3	2,4	121,2	0	0,5	0	121,7
	JAEN	3.567,1	1.468,9	4.284,0	634,6	58,2	59,2	5.036,0
	MALAGA	970,7	300,3	485,1	725,1	34,2	26,5	1.271,0
	SEVILLA	758,2	1.097,2	1.548,9	39	127,2	140,3	1.855,4
	<b>TOTAL :</b>	<b>9.379,6</b>	<b>6.305,7</b>	<b>11.986,0</b>	<b>3.084,2</b>	<b>342,7</b>	<b>272,3</b>	<b>15.685,3</b>
ARAGON	HUESCA	412,0	41,7	379,0	59,6	15,1	0	453,7
	TERUEL	91,9		91,9	0	0	0	91,9
	ZARAGOZA	290,4	105,4	354,8	35,3	5,8	0	395,9
	<b>TOTAL :</b>	<b>794,3</b>	<b>147,1</b>	<b>825,7</b>	<b>94,8</b>	<b>20,9</b>	<b>0</b>	<b>941,4</b>
BALEARES	BALEARES	62,2	85,3	96,5	18,8	32,2	0	147,4
	<b>TOTAL :</b>	<b>62,2</b>	<b>85,3</b>	<b>96,5</b>	<b>18,8</b>	<b>32,2</b>	<b>0</b>	<b>147,4</b>
CASTILLA LA MANCHA	ALBACETE	144,5	443,9	461,3	127,1	0	0	588,4
	CIUDAD REAL	240,5	862,9	393,7	709,7	0	0	1.103,3
	CUENCA	68,0		17,9	50,1			68,0
	GUADALAJARA	43,8		2,5	41,3	0	0	43,8
	TOLEDO	1.085,9	561,1	1.363,3	206,6	31,5	45,6	1.647,0
	<b>TOTAL :</b>	<b>1.582,6</b>	<b>1.867,9</b>	<b>2.238,6</b>	<b>1.134,7</b>	<b>31,5</b>	<b>45,6</b>	<b>3.450,4</b>
CASTILLA Y LEON	AVILA	3,1		3,1	0			3,1
	SALAMANCA	7,2		7,2	0	0	0	7,2
	OTRAS	0	17,6	16,7	0	0,9	0	17,6
	<b>TOTAL :</b>	<b>10,3</b>	<b>17,6</b>	<b>27,0</b>	<b>0</b>	<b>0,9</b>	<b>0</b>	<b>27,9</b>
CATALUÑA	BARCELONA	48,9	357,2	265,1	32,4	77,5	31,2	406,1
	GIRONA	67,6		4,0	63,6			67,6
	LLEIDA	518,0	385,6	893,7	8,7	1,2	0	903,6
	TARRAGONA	1.058,8	1.184,4	1.794,9	338,4	73,7	36,2	2.243,2
	<b>TOTAL :</b>	<b>1.693,4</b>	<b>1.927,2</b>	<b>2.957,7</b>	<b>443,1</b>	<b>152,5</b>	<b>67,3</b>	<b>3.620,6</b>
EXTREMADURA	BADAJOS	603,0	25,3	487,6	138,4	2,2	0	628,3
	CACERES	169,7	293,3	428,5	34,6	0	0	463,1
	<b>TOTAL :</b>	<b>772,7</b>	<b>318,6</b>	<b>916,1</b>	<b>173</b>	<b>2,2</b>	<b>0</b>	<b>1.091,3</b>
GALICIA	TODAS	2,0		2,0	0			2,0
	<b>TOTAL :</b>	<b>2,0</b>	<b>0</b>	<b>2,0</b>	<b>0</b>	<b>0</b>		<b>2,0</b>
MADRID	MADRID	84,3	40,5	103,6	13,0	8,2	0	124,7
	<b>TOTAL :</b>	<b>84,3</b>	<b>40,5</b>	<b>103,6</b>	<b>13,0</b>	<b>8,2</b>	<b>0</b>	<b>124,7</b>
MURCIA	MURCIA	259,1	228,1	274,7	168,6	43,9	0	487,2
	<b>TOTAL :</b>	<b>259,1</b>	<b>228,1</b>	<b>274,7</b>	<b>168,6</b>	<b>43,9</b>	<b>0</b>	<b>487,2</b>
NAVARRA	NAVARRA	83,4	120,8	153,6	20,1	20,5	10	204,1
	<b>TOTAL :</b>	<b>83,4</b>	<b>120,8</b>	<b>153,6</b>	<b>20,1</b>	<b>20,5</b>	<b>10</b>	<b>204,1</b>
PAIS VASCO	TODAS	67,7	179	67,7	0	179	0	246,7
	<b>TOTAL :</b>	<b>67,7</b>	<b>179</b>	<b>67,7</b>	<b>0</b>	<b>179</b>	<b>0</b>	<b>246,7</b>
LA RIOJA	LA RIOJA	4,1	68,0	18,2	7,9	38,0	8,0	72,1
	<b>TOTAL :</b>	<b>4,1</b>	<b>68,0</b>	<b>18,2</b>	<b>7,9</b>	<b>38,0</b>	<b>8,0</b>	<b>72,1</b>
C. VALENCIANA	ALICANTE	475,5	375,5	300,1	489,7	50,6	10,5	851,0
	CASTELLON	110,8	8,8	65,7	53,9	0	0	119,7
	VALENCIA	408,2	588,9	677,1	248,9	63,9	7,1	997,0
	<b>TOTAL :</b>	<b>994,5</b>	<b>973,1</b>	<b>1.042,9</b>	<b>792,5</b>	<b>114,5</b>	<b>17,7</b>	<b>1.967,6</b>
<b>TOTAL</b>		<b>15.789,8</b>	<b>12.278,9</b>	<b>20.710,1</b>	<b>5.950,7</b>	<b>986,9</b>	<b>420,9</b>	<b>28.068,6</b>
<b>GRANDES ENVASADORAS *</b>				<b>37.397,2</b>	<b>19.056,4</b>	<b>7.239,6</b>	<b>13.713,3</b>	<b>77.406,5</b>
<b>OPERADORES</b>				<b>8.584,6</b>	<b>6.381,4</b>	<b>66,2</b>	<b>232,5</b>	<b>15.264,7</b>
<b>TOTAL NACIONAL</b>				<b>66.691,9</b>	<b>31.388,5</b>	<b>8.292,8</b>	<b>14.366,7</b>	<b>120.739,8</b>

\*Las existencias finales corresponden a las existencias físicas situadas en las envasadoras junto con las de sus refinerías correspondientes.

Datos Expresados en Toneladas

Fuente AICA O.A.



**3.4.2 Envasadoras, Refinerías y Operadores. Existencias. ENVASADO**
**CAMPAÑA 2018 / 2019 MES DICIEMBRE**
**ACEITES DE OLIVA**
**Fecha de Emisión de Datos : 24 de ENERO de 2019**

COMUNIDAD AUTONOMA	PROVINCIA	ENVASADORAS						TOTAL
		CON ALMAZARA	SIN ALMAZARA	AOVE	AOV	AO	AOR	
ANDALUCIA	ALMERIA	125,4	0,5	100,5	25,4	0	0	125,9
	CADIZ	76,3	1,9	73,2	4,7	0,3	0	78,2
	CORDOBA	691,6	291,6	874,2	32,4	76,6	0	983,2
	GRANADA	236,1	152,6	273,4	105,6	9,7	0	388,6
	HUELVA	57,6	0,4	57,2	0,5	0,2	0	57,9
	JAEN	1.102,3	421,6	1.327,2	156,4	40,3	0	1.523,8
	MALAGA	154,3	74,5	163,9	38,2	26,7	0	228,8
	SEVILLA	154,6	592,9	516,1	21,6	209,8	0	747,5
	<b>TOTAL :</b>	<b>2.598,1</b>	<b>1.535,7</b>	<b>3.385,6</b>	<b>384,7</b>	<b>363,5</b>	<b>0</b>	<b>4.133,8</b>
ARAGON	HUESCA	46,7	5,8	40,6	11,1	0,9	0	52,6
	TERUEL	64,3		49,0	15,2	0	0	64,3
	ZARAGOZA	97,9	12,5	99,8	5,2	5,4	0	110,4
	<b>TOTAL :</b>	<b>208,9</b>	<b>18,3</b>	<b>189,4</b>	<b>31,5</b>	<b>6,3</b>	<b>0</b>	<b>227,2</b>
BALEARES	BALEARES	15,2	59,5	35,9	5,2	33,7	0	74,7
	<b>TOTAL :</b>	<b>15,2</b>	<b>59,5</b>	<b>35,9</b>	<b>5,2</b>	<b>33,7</b>	<b>0</b>	<b>74,7</b>
CASTILLA LA MANCHA	ALBACETE	50,6	11,6	45,0	10,3	7,0	0	62,3
	CIUDAD REAL	202,0	11,7	185,1	28,6	0,1	0	213,7
	CUENCA	25,9		7,9	17,9			25,9
	GUADALAJARA	43,4		11,3	32,1	0	0	43,4
	TOLEDO	312,7	26,6	287,5	29,2	22,6	0	339,3
	<b>TOTAL :</b>	<b>634,7</b>	<b>49,9</b>	<b>536,8</b>	<b>118,0</b>	<b>29,7</b>	<b>0</b>	<b>684,6</b>
CASTILLA Y LEON	AVILA	18,0		13,7	4,3			18,0
	SALAMANCA	1,9		1,9	0	0	0	1,9
	OTRAS	13,9	0,2	13,0	1,2	0	0	14,1
	<b>TOTAL :</b>	<b>33,7</b>	<b>0,2</b>	<b>28,5</b>	<b>5,5</b>	<b>0</b>	<b>0</b>	<b>34,0</b>
CATALUÑA	BARCELONA	12,1	99,1	51,6	4,4	55,2	0	111,2
	GIRONA	6,4		6,4	0			6,4
	LLEIDA	163,4	70,2	229,5	1,9	2,1	0	233,6
	TARRAGONA	210,5	81,1	201,8	79,7	10,2	0	291,6
	<b>TOTAL :</b>	<b>392,4</b>	<b>250,4</b>	<b>489,3</b>	<b>86,1</b>	<b>67,5</b>	<b>0</b>	<b>642,9</b>
EXTREMADURA	BADAJOS	156,6	1,3	117,4	39,5	1,0	0	158,0
	CACERES	92,5	56,4	101,9	47,0	0	0	148,9
	<b>TOTAL :</b>	<b>249,1</b>	<b>57,7</b>	<b>219,3</b>	<b>86,5</b>	<b>1,0</b>	<b>0</b>	<b>306,8</b>
GALICIA	TODAS	0		0	0			0
	<b>TOTAL :</b>	<b>0</b>	<b>0</b>	<b>0</b>	<b>0</b>	<b>0</b>		<b>0</b>
MADRID	MADRID	32,5	45,3	38,7	21,6	17,6	0	77,9
	<b>TOTAL :</b>	<b>32,5</b>	<b>45,3</b>	<b>38,7</b>	<b>21,6</b>	<b>17,6</b>	<b>0</b>	<b>77,9</b>
MURCIA	MURCIA	85,9	83,9	65,3	41,3	63,1	0	169,7
	<b>TOTAL :</b>	<b>85,9</b>	<b>83,9</b>	<b>65,3</b>	<b>41,3</b>	<b>63,1</b>	<b>0</b>	<b>169,7</b>
NAVARRA	NAVARRA	218,2	19,2	221,7	8,3	7,3	0	237,3
	<b>TOTAL :</b>	<b>218,2</b>	<b>19,2</b>	<b>221,7</b>	<b>8,3</b>	<b>7,3</b>	<b>0</b>	<b>237,3</b>
PAIS VASCO	TODAS	9,5	94	9,5	0	94	0	103,5
	<b>TOTAL :</b>	<b>9,5</b>	<b>94</b>	<b>9,5</b>	<b>0</b>	<b>94</b>	<b>0</b>	<b>103,5</b>
LA RIOJA	LA RIOJA	30,8	0	30,8	0	0	0	30,8
	<b>TOTAL :</b>	<b>30,8</b>	<b>0</b>	<b>30,8</b>	<b>0</b>	<b>0</b>	<b>0</b>	<b>30,8</b>
C. VALENCIANA	ALICANTE	173,7	26,5	87,9	104,7	7,7	0	200,3
	CASTELLON	59,4	0	44,0	15,4	0	0	59,4
	VALENCIA	161,3	79,8	99,1	112,6	29,4	0	241,1
	<b>TOTAL :</b>	<b>394,4</b>	<b>106,3</b>	<b>231,0</b>	<b>232,7</b>	<b>37,1</b>	<b>0</b>	<b>500,7</b>
<b>TOTAL</b>		<b>4.903,5</b>	<b>2.320,5</b>	<b>5.481,8</b>	<b>1.021,3</b>	<b>720,8</b>	<b>0</b>	<b>7.223,9</b>
<b>GRANDES ENVASADORAS *</b>				<b>11.240,2</b>	<b>1.013,4</b>	<b>8.626,7</b>		<b>20.880,4</b>
<b>OPERADORES</b>				<b>0</b>	<b>0</b>	<b>0</b>	<b>0</b>	
<b>TOTAL NACIONAL</b>				<b>16.722,1</b>	<b>2.034,7</b>	<b>9.347,5</b>	<b>0</b>	<b>28.104,3</b>

\*Las existencias finales corresponden a las existencias físicas situadas en las envasadoras junto con las de sus refinerías correspondientes.

Datos Expresados en Toneladas

Fuente AICA O.A.

### 3.5 Envasadoras, Refinerías y Operadores. Existencias TODAS

CAMPAÑA 2018 / 2019 MES DICIEMBRE

ACEITES DE ORUJO

Fecha de Emisión de Datos : 24 de ENERO de 2019

COMUNIDAD AUTONOMA	PROVINCIA	ENVASADORAS					TOTAL
		CON ALMAZARA	SIN ALMAZARA	AOO	AOOC	AOOR	
ANDALUCIA	ALMERIA		0	0	0	0	0
	CADIZ		3,3	0,4	0	2,9	3,3
	CORDOBA	224,9	425,6	236,4	385,6	28,5	650,5
	GRANADA	0	72,3	24,9	9,4	37,9	72,3
	HUELVA		2,0	2,0	0	0	2,0
	JAEN	36,7	106,3	117,8	25,1	0	143,0
	MALAGA	5,1	134,1	122,7	0	16,5	139,3
	SEVILLA	0	232,8	136,5	0	96,2	232,8
	<b>TOTAL :</b>	<b>266,8</b>	<b>976,4</b>	<b>640,8</b>	<b>420,2</b>	<b>182,1</b>	<b>1.243,1</b>
ARAGON	HUESCA	0	0	0	0	0	0
	TERUEL	0,9		0,9	0	0	0,9
	ZARAGOZA	0	14,5	14,5	0	0	14,5
	<b>TOTAL :</b>	<b>0,9</b>	<b>14,5</b>	<b>15,4</b>	<b>0</b>	<b>0</b>	<b>15,4</b>
BALEARES	BALEARES		51,3	51,3	0	0	51,3
	<b>TOTAL :</b>	<b>0</b>	<b>51,3</b>	<b>51,3</b>	<b>0</b>	<b>0</b>	<b>51,3</b>
CASTILLA LA MANCHA	ALBACETE	0	30,8	6,5	0	24,3	30,8
	CIUDAD REAL	5,4	4,2	9,6	0	0	9,6
	CUENCA						
	GUADALAJARA	0		0	0	0	0
	TOLEDO	159,1	4,5	139,8	0	23,8	163,6
<b>TOTAL :</b>	<b>164,4</b>	<b>39,5</b>	<b>155,8</b>	<b>0</b>	<b>48,1</b>	<b>204,0</b>	
CASTILLA Y LEON	AVILA						
	SALAMANCA	0		0	0	0	0
	OTRAS		78,3	0	0	78,3	78,3
<b>TOTAL :</b>	<b>0</b>	<b>78,3</b>	<b>0</b>	<b>0</b>	<b>78,3</b>	<b>78,3</b>	
CATALUÑA	BARCELONA		146,5	120,3	0	26,1	146,5
	GIRONA						
	LLEIDA	0	0	0	0	0	0
	TARRAGONA	0	46,3	46,3	0	0	46,3
<b>TOTAL :</b>	<b>0</b>	<b>192,8</b>	<b>166,7</b>	<b>0</b>	<b>26,1</b>	<b>192,8</b>	
EXTREMADURA	BADAJOS	3,5	1,4	4,9	0	0	4,9
	CACERES	0	10,0	10,0	0	0	10,0
	<b>TOTAL :</b>	<b>3,5</b>	<b>11,4</b>	<b>15,0</b>	<b>0</b>	<b>0</b>	<b>15,0</b>
GALICIA	TODAS						
	<b>TOTAL :</b>	<b>0</b>	<b>0</b>	<b>0</b>	<b>0</b>	<b>0</b>	<b>0</b>
MADRID	MADRID		34,6	34,6	0	0	34,6
	<b>TOTAL :</b>	<b>0</b>	<b>34,6</b>	<b>34,6</b>	<b>0</b>	<b>0</b>	<b>34,6</b>
MURCIA	MURCIA	2,4	62,4	38,6	0	26,2	64,8
	<b>TOTAL :</b>	<b>2,4</b>	<b>62,4</b>	<b>38,6</b>	<b>0</b>	<b>26,2</b>	<b>64,8</b>
NAVARRA	NAVARRA		19,3	19,3	0	0	19,3
	<b>TOTAL :</b>	<b>0</b>	<b>19,3</b>	<b>19,3</b>	<b>0</b>	<b>0</b>	<b>19,3</b>
PAIS VASCO	TODAS		0	0	0	0	0
	<b>TOTAL :</b>	<b>0</b>	<b>0</b>	<b>0</b>	<b>0</b>	<b>0</b>	<b>0</b>
LA RIOJA	LA RIOJA		28,5	2,3	0	26,2	28,5
	<b>TOTAL :</b>	<b>0</b>	<b>28,5</b>	<b>2,3</b>	<b>0</b>	<b>26,2</b>	<b>28,5</b>
C. VALENCIANA	ALICANTE	3,1	39,2	41,9	0	0,4	42,2
	CASTELLON		0	0	0	0	0
	VALENCIA	61,1	154,0	163,6	0	51,5	215,1
	<b>TOTAL :</b>	<b>64,1</b>	<b>193,2</b>	<b>205,5</b>	<b>0</b>	<b>51,9</b>	<b>257,3</b>
<b>TOTAL</b>		<b>502,2</b>	<b>1.702,1</b>	<b>1.345,2</b>	<b>420,2</b>	<b>438,9</b>	<b>2.204,3</b>
<b>GRANDES ENVASADORAS *</b>				<b>2.708,2</b>	<b>28.556,9</b>	<b>10.526,1</b>	<b>41.791,2</b>
<b>OPERADORES</b>				<b>0,4</b>	<b>2.610,0</b>	<b>19,8</b>	<b>2.630,2</b>
<b>TOTAL NACIONAL</b>				<b>4.053,8</b>	<b>31.587,1</b>	<b>10.984,8</b>	<b>46.625,6</b>

\*Las existencias finales corresponden a las existencias físicas situadas en las envasadoras junto con las de sus refinerías correspondientes.

Datos Expresados en Toneladas

Fuente AICA O.A.

### 3.6 Envasadoras, Refinería y Operadores. Resumen Anual de Existencias. TOTAL

CAMPAÑA 2018 / 2019

Descripción : Aceites de Oliva

Fecha de Emisión de Datos: 24 de ENERO

de 2019

COMUNIDAD AUTONOMA	PROVINCIA	OCTUBRE	NOVIEMBRE	DICIEMBRE	ENERO	FEBRERO	MARZO	ABRIL	MAYO	JUNIO	JULIO	AGOSTO	SEPTIEMBR
ANDALUCIA	ALMERIA	137.1	158.3	296.6									
	CADIZ	147.1	135.4	182.8									
	CORDOBA	6.532.8	5.930.4	5.999.3									
	GRANADA	1.464.9	1.543.2	2.498.4									
	HUELVA	124.3	151.6	179.6									
	JAEN	6.767.9	6.104.3	6.559.8									
	MALAGA	1.473.3	1.631.1	1.499.7									
	SEVILLA	2.943.8	1.989.0	2.602.9									
	TOTAL :	19.591.1	17.643.3	19.819.1									
ARAGON	HUESCA	204.1	407.8	506.2									
	TERUEL	106.8	106.1	156.2									
	ZARAGOZA	349.6	426.1	506.2									
		TOTAL :	660.5	939.9	1.168.6								
BALEARES	BALEARES	243.0	275.3	222.2									
		TOTAL :	243.0	275.3	222.2								
CASTILLA LA MANCHA	ALBACETE	253.7	314.5	650.7									
	CIUDAD REAL	852.9	845.7	1.317.0									
	CUENCA	107.1	99.1	93.8									
	GUADALAJARA	81.6	59.1	87.2									
	TOLEDO	1.953.2	1.894.8	1.986.3									
		TOTAL :	3.248.3	3.213.1	4.135.0								
CASTILLA Y LEON	AVILA	21.2	19.1	21.1									
	SALAMANCA	6.1	10.8	9.0									
	OTRAS	29.1	26.6	31.7									
		TOTAL :	56.4	56.5	61.9								
CATALUÑA	BARCELONA	432.5	490.9	517.4									
	GIRONA	30.6	43.2	74.0									
	LLEIDA	587.8	1.107.3	1.137.2									
	TARRAGONA	1.646.7	1.870.5	2.534.9									
		TOTAL :	2.697.7	3.511.9	4.263.4								
EXTREMADURA	BADAJOS	645.9	680.9	786.2									
	CACERES	383.8	498	611.9									
		TOTAL :	1.029.7	1.178.9	1.398.1								
GALICIA	TODAS	2.2	2.1	2									
		TOTAL :	2.2	2.1	2								
MADRID	MADRID	244.7	209.4	202.6									
		TOTAL :	244.7	209.4	202.6								
MURCIA	MURCIA	649.1	660.5	656.9									
		TOTAL :	649.1	660.5	656.9								
NAVARRA	NAVARRA	423.2	391.2	441.5									
		TOTAL :	423.2	391.2	441.5								
PAIS VASCO	TODAS	220.5	183.4	350.1									
		TOTAL :	220.5	183.4	350.1								
LA RIOJA	LA RIOJA	109.2	142.9	102.9									
		TOTAL :	109.2	142.9	102.9								
C. VALENCIANA	ALICANTE	672.8	682.2	1.051.2									
	CASTELLON	129.6	163.8	179.1									
	VALENCIA	700.0	981.7	1.238.1									
		TOTAL :	1.502.3	1.827.7	2.468.4								
TOTAL		30.678,0	30.236	35.292,5									
GRANDES ENVASADORAS (*)		96.477,5	87.177,5	98.286,9									
OPERADORES		10.015,1	10.746,2	15.264,7									
TOTAL NACIONAL		137.170,7	128.159,7	148.844,1									
NUMERO DE EMPRESAS QUE ENVIAN DATOS **		1.684	1.665	1.635									

\* Las existencias finales corresponden a las existencias físicas situadas en las envasadoras junto con las de sus refinerías correspondientes.

\*\* El número de empresas consideradas como grandes envasadoras corresponde al número de instalaciones de estas más sus refinerías correspondientes  
Datos Expresados en Toneladas

### 3.7 Envasadoras, Refinerías y Operadores. Resumen Anual de Existencias. TOTAL

CAMPAÑA 2018 / 2019

Descripción : Aceites de Orujo

Fecha de Emisión de Datos 24 de ENERO

de 2019

COMUNIDAD AUTONOMA	PROVINCIA	OCTUBRE	NOVIEMBRE	DICIEMBRE	ENERO	FEBRERO	MARZO	ABRIL	MAYO	JUNIO	JULIO	AGOSTO	SEPTIEMBRE
ANDALUCIA	ALMERIA	0											
	CADIZ	3,5	3,4	3,3									
	CORDOBA	470,9	574,6	650,5									
	GRANADA	108,8	94,3	72,3									
	HUELVA	1,6	,9	2,0									
	JAEN	149,3	153,1	143,0									
	MALAGA	103,0	127,7	139,3									
	SEVILLA	325,1	211,9	232,8									
	TOTAL :	1.162,2	1.165,8	1.243,1									
ARAGON	HUESCA	0											
	TERUEL	1,4	1,2	,9									
	ZARAGOZA	12,4	6,8	14,5									
	TOTAL :	13,8	8,0	15,4									
BALEARES	BALEARES	51,2	61,2	51,3									
	TOTAL :	51,2	61,2	51,3									
CASTILLA LA MANCHA	ALBACETE	37,3	32,7	30,8									
	CIUDAD REAL	8,5	17,0	9,6									
	CUENCA	0											
	GUADALAJARA	114,3	158,2	163,6									
	TOLEDO	0											
	TOTAL :	160,1	207,8	204,0									
CASTILLA Y LEON	AVILA	0											
	SALAMANCA	66,8	81,8	78,3									
	OTRAS	0											
	TOTAL :	66,8	81,8	78,3									
CATALUÑA	BARCELONA	156,4	138,1	146,5									
	GIRONA	0											
	LLEIDA	42,1	41,5										
	TARRAGONA	46,5	80,0	46,3									
	TOTAL :	244,9	259,6	192,8									
EXTREMADURA	BADAJOS	4,6	6,6	4,9									
	CACERES	26,7	17,5	10,0									
	TOTAL :	31,3	24,1	15,0									
GALICIA	TODAS												
	TOTAL :												
MADRID	MADRID	44,6	21,7	34,6									
	TOTAL :	44,6	21,7	34,6									
MURCIA	MURCIA	137,1	91,9	64,8									
	TOTAL :	137,1	91,9	64,8									
NAVARRA	NAVARRA	30,0	30,8	19,3									
	TOTAL :	30,0	30,8	19,3									
PAIS VASCO	TODAS	0											
	TOTAL :												
LA RIOJA	LA RIOJA	29,5	29,5	28,5									
	TOTAL :	29,5	29,5	28,5									
C. VALENCIANA	ALICANTE	53,6	40,0	42,2									
	CASTELLON	0											
	VALENCIA	320,5	279,9	215,1									
	TOTAL :	374,1	319,8	257,3									
<b>TOTAL</b>		<b>2.345,7</b>	<b>2.302,1</b>	<b>2.204,3</b>									
<b>GRANDES ENVASADORAS (*)</b>		<b>37.537,0</b>	<b>34.429,4</b>	<b>41.791,2</b>									
<b>OPERADORES</b>		<b>1.662,5</b>	<b>2.345,0</b>	<b>2.630,2</b>									
<b>TOTAL NACIONAL</b>		<b>41.545,2</b>	<b>39.076,5</b>	<b>46.625,6</b>									
<b>NUMERO DE EMPRESAS QUE ENVIAN DATOS **</b>		<b>1.696</b>	<b>1.677</b>	<b>1.647</b>									

\* Las existencias finales corresponden a las existencias físicas situadas en las envasadoras junto con las de sus refinerías correspondientes.

\*\* El número de empresas consideradas como grandes envasadoras corresponde al número de instalaciones de estas más sus refinerías correspondientes

Datos Expresados en Toneladas

Fuente AICA O.A.

### 3.8 Envasadoras, Refinerías y Operadores. Nº de Empresas que Envían Datos CAMPAÑA 2018 / 2019 MES DICIEMBRE

Fecha de Emisión de Datos :

24 de ENERO de 2019

COMUNIDAD AUTONOMA	PROVINCIA	ENVASADORAS		
		CON ALMAZARA	SIN ALMAZARA	TOTAL
ANDALUCIA	ALMERIA	26	1	27
	CADIZ	15	4	19
	CORDOBA	126	21	147
	GRANADA	73	4	77
	HUELVA	16	1	17
	JAEN	207	21	228
	MALAGA	55	7	62
	SEVILLA	48	15	63
	<b>TOTAL :</b>	<b>566</b>	<b>74</b>	<b>640</b>
ARAGON	HUESCA	25	1	26
	TERUEL	28		28
	ZARAGOZA	40	5	45
	<b>TOTAL :</b>	<b>93</b>	<b>6</b>	<b>99</b>
BALEARES	BALEARES	12	6	18
	<b>TOTAL :</b>	<b>12</b>	<b>6</b>	<b>18</b>
CASTILLA LA MANCHA	ALBACETE	34	3	37
	CIUDAD REAL	58	6	64
	CUENCA	22		22
	GUADALAJARA	6		6
	TOLEDO	91	5	96
	<b>TOTAL :</b>	<b>211</b>	<b>14</b>	<b>225</b>
CASTILLA Y LEON	AVILA	10		10
	SALAMANCA	5		5
	OTRAS	3	2	5
	<b>TOTAL :</b>	<b>18</b>	<b>2</b>	<b>20</b>
CATALUÑA	BARCELONA	12	5	17
	GIRONA	10		10
	LLEIDA	54	7	61
	TARRAGONA	84	9	93
	<b>TOTAL :</b>	<b>160</b>	<b>21</b>	<b>181</b>
EXTREMADURA	BADAJOS	62	4	66
	CACERES	47	1	48
	<b>TOTAL :</b>	<b>109</b>	<b>5</b>	<b>114</b>
GALICIA	TODAS	2		2
	<b>TOTAL :</b>	<b>2</b>	<b>0</b>	<b>2</b>
MADRID	MADRID	20	3	23
	<b>TOTAL :</b>	<b>20</b>	<b>3</b>	<b>23</b>
MURCIA	MURCIA	40	4	44
	<b>TOTAL :</b>	<b>40</b>	<b>4</b>	<b>44</b>
NAVARRA	NAVARRA	15	2	17
	<b>TOTAL :</b>	<b>15</b>	<b>2</b>	<b>17</b>
PAIS VASCO	TODAS	2	1	3
	<b>TOTAL :</b>	<b>2</b>	<b>1</b>	<b>3</b>
LA RIOJA	LA RIOJA	19	2	21
	<b>TOTAL :</b>	<b>19</b>	<b>2</b>	<b>21</b>
C. VALENCIANA	ALICANTE	37	6	43
	CASTELLON	33	1	34
	VALENCIA	41	11	52
	<b>TOTAL :</b>	<b>111</b>	<b>18</b>	<b>129</b>
<b>TOTAL</b>		<b>1.378</b>	<b>158</b>	<b>1.536</b>
<b>GRANDES ENVASADORAS</b>				<b>43</b>
<b>OPERADORES</b>				<b>56</b>
<b>TOTAL NACIONAL</b>				<b>1.635</b>

El número de empresas consideradas como grandes envasadoras corresponde al número de instalaciones de estas más sus refinerías correspondientes.

Fuente AICA O.A.

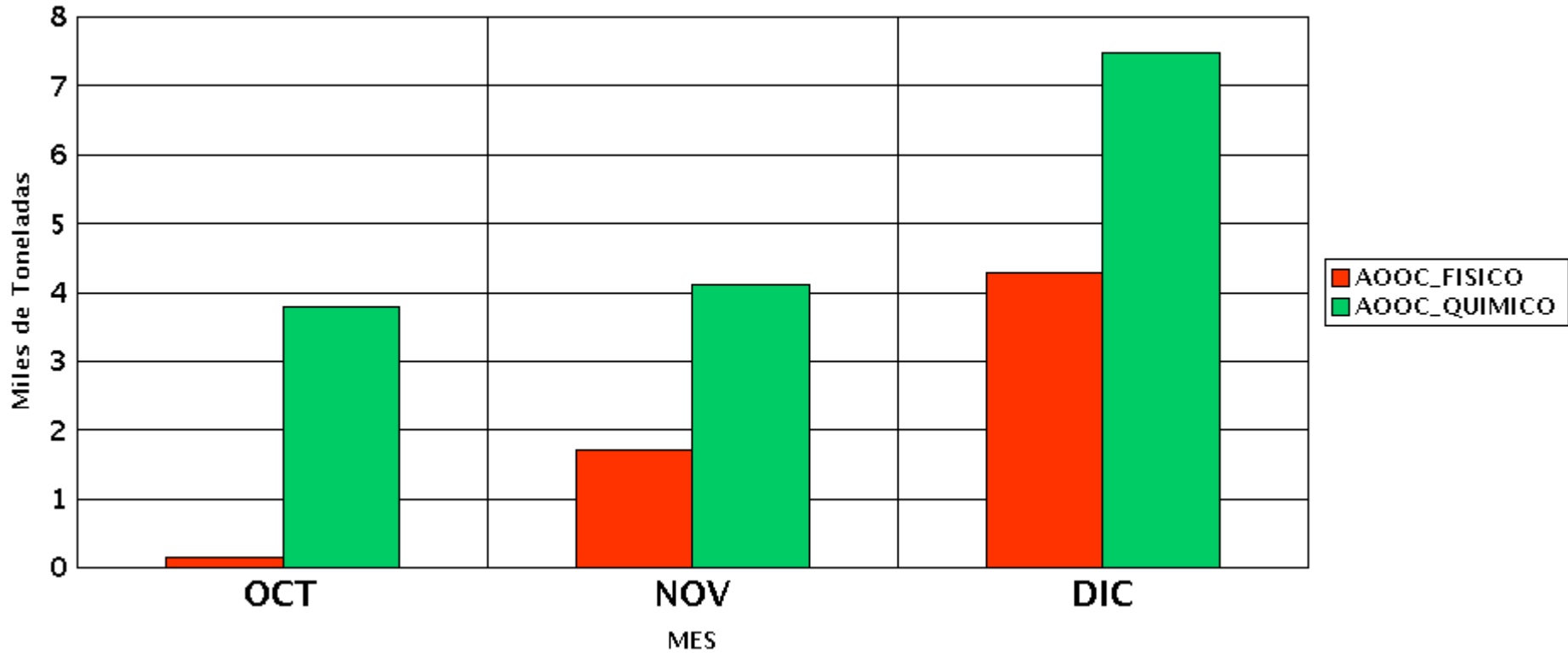
4.1 Extractoras. Balance de Aceite de Orujo Crudo. Gráfico

Fecha : 24 de ENERO de 2019

CAMPAÑA 2018 / 2019 MES DICIEMBRE

COMUNIDAD AUTONOMA	EXTRACTORAS	DATOS	EXISTENCIAS INICIALES		AOC PRODUCIDO		SALIDA DE AOC		EXISTENCIAS FINALES	
			FISICO	QUIMICO	FISICO	QUIMICO	FISICO	QUIMICO	FISICO	QUIMICO
ANDALUCIA	41	41	1.056,0	14.214,75	3.954,96	12.513,27	2.742,08	14.174,34	2.268,88	12.553,68
RESTO DE AUTONOMIAS	24	21	2.404,93	9.167,52	2.188,65	2.901,45	1.861,22	1.458,25	2.732,36	10.610,72
<b>TOTAL NACIONAL :</b>	<b>65</b>	<b>62</b>	<b>3.460,93</b>	<b>23.382,27</b>	<b>6.143,61</b>	<b>15.414,72</b>	<b>4.603,30</b>	<b>15.632,59</b>	<b>5.001,24</b>	<b>23.164,40</b>

ACEITE DE ORUJO DE OLIVA PRODUCIDO MES A MES

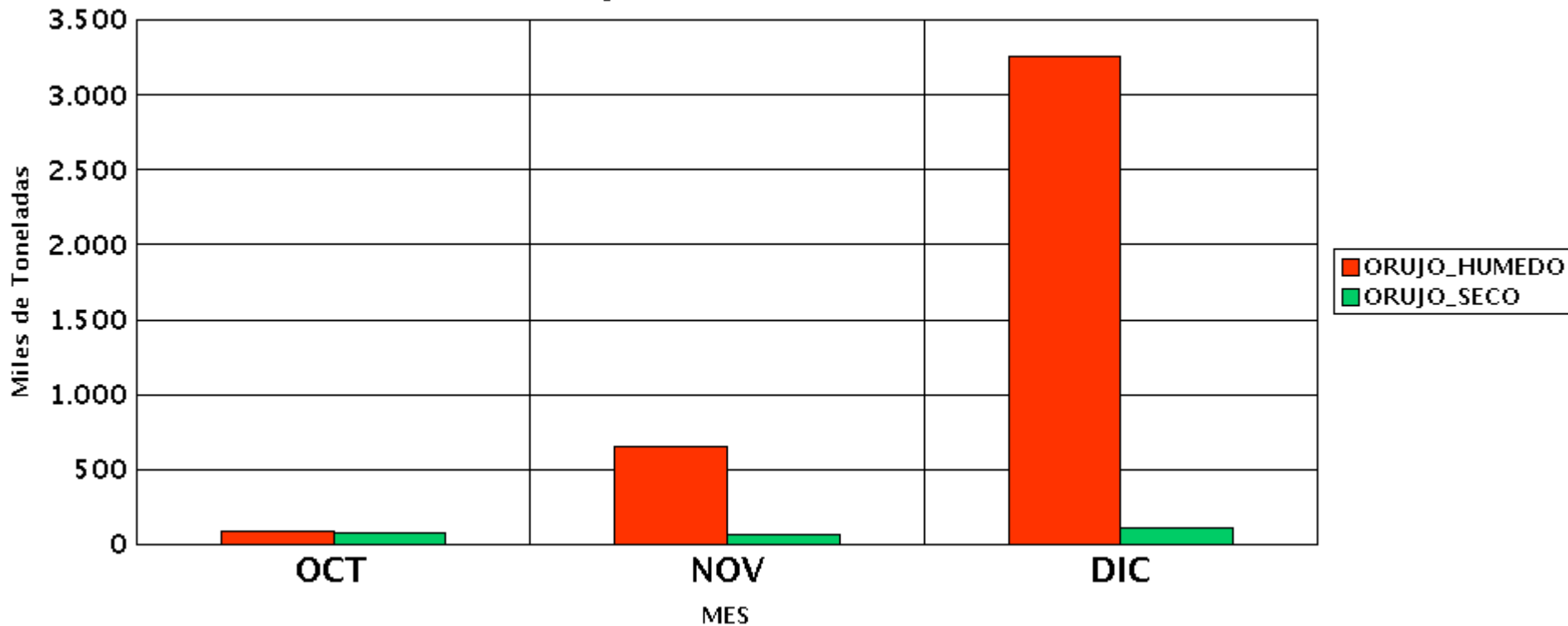


**4.2 Extractoras. Balance de Orujo Graso. Gráfico**  
**CAMPAÑA 2018 / 2019 MES DICIEMBRE**

Fecha : 24 de ENERO de 2019

COMUNIDAD AUTONOMA	EXTRACTORAS	DATOS	EXISTENCIAS INICIALES		ENTRADA ORUJO		SALIDA ORUJO		EXISTENCIAS FINALES	
			HUMEDO	SECO	HUMEDO	SECO	HUMEDO	SECO	HUMEDO	SECO
ANDALUCIA	41	41	933.401,90	12.344,96	3.099.517,49	198.844,75	1.199.640,68	198.326,93	2.833.278,71	12.862,78
RESTO DE AUTONOMIAS	24	21	85.533,58	13.785,79	904.521,08	47.376,70	439.610,74	46.443,11	550.443,92	14.719,38
<b>TOTAL NACIONAL :</b>	<b>65</b>	<b>62</b>	<b>1.018.935,48</b>	<b>26.130,75</b>	<b>4.004.038,57</b>	<b>246.221,45</b>	<b>1.639.251,42</b>	<b>244.770,04</b>	<b>3.383.722,63</b>	<b>27.582,16</b>

**ORUJO GRASO ENTRADO MES A MES**







## **MERCADO DE ACEITUNA DE MESA**

### **1. ORIGEN Y DESTINO DE LOS RECURSOS DE MERCADO Y COMPARACIÓN CON LA CAMPAÑA ANTERIOR.**

#### **1.1 BALANCE DETALLADO POR VARIEDADES.**

#### **1.2 BALANCE DE CAMPAÑA EN ENTAMADORAS.**

##### **1.2.1 ENTRADA MENSUAL DE ACEITUNA CRUDA NETA.**

##### **1.2.2 ENTRADA MENSUAL POR TIPO DE EMPRESA.**

##### **1.2.3 COMPARACIÓN DE PRODUCCIÓN ENTRE CAMPAÑAS DE ACEITUNA NETA.**

#### **1.3 BALANCE DE CAMPAÑA EN ENVASADORAS.**

### **2. ORIGEN Y DESTINO DE LOS RECURSOS DE MERCADO Y COMPARACIÓN CON LA CAMPAÑA ANTERIOR. VARIEDAD MANZANILLA.**

#### **2.1 BALANCE DE CAMPAÑA EN ENTAMADORAS.**

#### **2.2 COMPARACIÓN DE PRODUCCIÓN ENTRE CAMPAÑAS DE ACEITUNA NETA.**

#### **2.3 BALANCE DE CAMPAÑA EN ENVASADORAS.**

### **3. ORIGEN Y DESTINO DE LOS RECURSOS DE MERCADO Y COMPARACIÓN CON LA CAMPAÑA ANTERIOR. VARIEDAD GORDAL.**

#### **3.1 BALANCE DE CAMPAÑA EN ENTAMADORAS.**

#### **3.2 COMPARACIÓN DE PRODUCCIÓN ENTRE CAMPAÑAS DE ACEITUNA NETA.**

#### **3.3 BALANCE DE CAMPAÑA EN ENVASADORAS.**

### **4. ORIGEN Y DESTINO DE LOS RECURSOS DE MERCADO Y COMPARACIÓN CON LA CAMPAÑA ANTERIOR. VARIEDAD HOJIBLANCA.**

#### **4.1 BALANCE DE CAMPAÑA EN ENTAMADORAS.**

#### **4.2 COMPARACIÓN DE PRODUCCIÓN ENTRE CAMPAÑAS DE ACEITUNA NETA.**

#### **4.3 BALANCE DE CAMPAÑA EN ENVASADORAS.**

### **5. ORIGEN Y DESTINO DE LOS RECURSOS DE MERCADO Y COMPARACIÓN CON LA CAMPAÑA ANTERIOR. VARIEDAD CACEREÑA.**

#### **5.1 BALANCE DE CAMPAÑA EN ENTAMADORAS.**

#### **5.2 COMPARACIÓN DE PRODUCCIÓN ENTRE CAMPAÑAS DE ACEITUNA NETA.**

#### **5.3 BALANCE DE CAMPAÑA EN ENVASADORAS.**

### **6. ORIGEN Y DESTINO DE LOS RECURSOS DE MERCADO Y COMPARACIÓN CON LA CAMPAÑA ANTERIOR. VARIEDAD CARRASQUEÑA.**

#### **6.1 BALANCE DE CAMPAÑA EN ENTAMADORAS.**

#### **6.2 COMPARACIÓN DE PRODUCCIÓN ENTRE CAMPAÑAS DE ACEITUNA NETA.**

#### **6.3 BALANCE DE CAMPAÑA EN ENVASADORAS.**

### **7. ORIGEN Y DESTINO DE LOS RECURSOS DE MERCADOS Y COMPARACIÓN CON LA CAMPAÑA ANTERIOR. OTRAS VARIEDADES.**

#### **7.1 BALANCE DE CAMPAÑA EN ENTAMADORAS.**

#### **7.2 COMPARACIÓN DE PRODUCCIÓN ENTRE CAMPAÑAS DE ACEITUNA NETA.**

#### **7.3 BALANCE DE CAMPAÑA EN ENVASADORAS.**

**VARIEDAD : TODAS**

<b>ORIGEN</b>	<b>2018/2019</b>			<b>2017/2018</b>			<b>Diferencia (%)</b>		
	<b>Cocida para Verde (Verde)</b>	<b>Salmuera y/o Acético (Negra/Para Negra)</b>	<b>TOTAL</b>	<b>Cocida para Verde (Verde)</b>	<b>Salmuera y/o Acético (Negra/Para Negra)</b>	<b>TOTAL</b>	<b>Cocida para Verde (Verde)</b>	<b>Salmuera y/o Acético (Negra/Para Negra)</b>	<b>TOTAL</b>
<b>Existencias Inicio Campaña</b>	<b>256,91</b>	<b>135,30</b>	<b>392,21</b>	<b>269,11</b>	<b>96,02</b>	<b>365,13</b>	<b>-4,5</b>	<b>40,9</b>	<b>7,4</b>
Entamadoras	231,39	125,83	357,21	247,27	85,84	333,10	-6,4	46,6	7,2
Envasadoras	25,53	9,47	35,00	21,85	10,18	32,03	16,8	-7,0	9,3
<b>Producción (*)</b>	<b>358,52</b>	<b>225,51</b>	<b>584,03</b>	<b>303,88</b>	<b>253,66</b>	<b>557,54</b>	<b>18,0</b>	<b>-11,1</b>	<b>4,8</b>
<b>Importaciones</b>	<b>6,14</b>	<b>2,05</b>	<b>8,19</b>	<b>3,93</b>	<b>1,02</b>	<b>4,95</b>	<b>56,2</b>	<b>---</b>	<b>65,4</b>
Entamadoras	5,68	2,04	7,73	3,58	0,99	4,56	58,9	---	69,3
Envasadoras	0,46	0,00	0,46	0,35	0,03	0,39	28,8	-87,5	19,2
<b>TOTAL RECURSOS DEL MERCADO</b>	<b>621,57</b>	<b>362,86</b>	<b>984,43</b>	<b>576,92</b>	<b>350,70</b>	<b>927,62</b>	<b>7,7</b>	<b>3,5</b>	<b>6,1</b>

<b>DESTINO</b>	<b>2018/2019</b>			<b>2017/2018</b>			<b>Diferencia (%)</b>		
	<b>Cocida para Verde (Verde)</b>	<b>Salmuera y/o Acético (Negra/Para Negra)</b>	<b>TOTAL</b>	<b>Cocida para Verde (Verde)</b>	<b>Salmuera y/o Acético (Negra/Para Negra)</b>	<b>TOTAL</b>	<b>Cocida para Verde (Verde)</b>	<b>Salmuera y/o Acético (Negra/Para Negra)</b>	<b>TOTAL</b>
<b>Aceituna transf. comercializada</b>	<b>91,15</b>	<b>70,40</b>	<b>161,54</b>	<b>91,68</b>	<b>76,31</b>	<b>167,99</b>	<b>-0,6</b>	<b>-7,7</b>	<b>-3,8</b>
Exportación	55,70	58,34	114,04	54,82	58,99	113,81	1,6	-1,1	0,2
Mercado Interior	35,45	12,06	47,51	36,86	17,32	54,18	-3,8	-30,4	-12,3
<b>Mermas y destríos</b>	<b>9,80</b>	<b>4,48</b>	<b>14,28</b>	<b>8,41</b>	<b>9,03</b>	<b>17,43</b>	<b>16,5</b>	<b>-50,4</b>	<b>-18,1</b>
<b>Ajustes</b>	<b>-9,69</b>	<b>-2,07</b>	<b>-11,76</b>	<b>-10,47</b>	<b>4,06</b>	<b>-6,42</b>	<b>---</b>	<b>---</b>	<b>---</b>
<b>EXISTENCIAS</b>	<b>510,94</b>	<b>285,91</b>	<b>796,85</b>	<b>466,36</b>	<b>269,42</b>	<b>735,78</b>	<b>9,6</b>	<b>6,1</b>	<b>8,3</b>
Entamadoras	484,16	276,66	760,82	442,74	258,52	701,27	9,4	7,0	8,5
Envasadoras	26,78	9,25	36,03	23,62	10,90	34,52	13,4	-15,1	4,4

Datos expresados en miles de toneladas. Datos expresados en peso de entamado sin más transformación.

(\*) Entrada de aceituna cruda neta (Importada + No importada).

"---" El divisor presenta valores negativos, al calcular Diferencia (%).

Fuente AICA O.A.

## 1.1.BALANCE DE CAMPAÑA DETALLADO POR VARIEDADES

31 de Diciembre de 2018

	EXISTENCIAS INICIALES		PRODUCCIÓN (*)	IMPORTACIONES		ACEITUNA COMERCIALIZADA		MERMAS Y DESTRIOS	AJUSTES	EXISTENCIAS FINALES	
	ENTAMADORA	ENVASADORA		ENTAMADORA	ENVASADORA	A EXPORTACIÓN	MERCADO INTERIOR			ENTAMADORA	ENVASADORA
MANZANILLA	121,70	14,37	210,40	5,31	0,44	30,15	22,39	7,11	-4,18	273,41	14,98
GORDAL	45,45	3,39	42,70	0,33	0,00	9,33	3,48	1,30	-2,71	71,50	3,54
HOJIBLANCA	146,28	11,93	271,85	1,83	0,00	67,40	11,19	4,00	-0,80	337,25	11,26
CACEREÑA	10,87	1,63	21,07	0,00	0,00	3,81	3,49	0,48	-0,56	23,33	1,91
CARRASQUEÑA	12,97	0,99	16,08	0,00	0,00	2,15	1,53	0,37	-2,11	22,87	1,01
OTRAS	19,94	2,69	21,92	0,25	0,02	1,19	5,43	1,03	-1,39	32,46	3,33
TOTALES	357,21	35,00	584,03	7,73	0,46	114,03	47,51	14,28	-11,76	760,82	36,03

(\*) Entrada de aceituna cruda neta (Importada + No importada).

Comunidad Autónoma	Provincia	INDUSTRIAS			Exist. Ini Cam.	ENTRADAS				SALIDAS								Exist. Fin de Mes	
		Total *	Datos **	%		Aceituna Cruda	TRANSFORMADAS		TOTAL ENTRADAS	Aceituna Cruda	TRANSFORMADAS						TOTAL SALIDAS		
							Otras Inds.	Importación			Transf. env. prop	Transf. otras env.	Transf. Ind/Ope	Exportación	Transf. Obt.Acte	M.interior			Mermas
ANDALUCIA	CORDOBA	39	38	97	45.655,4	75.954,8	13.282,1	2.046,7	91.283,7	12.005,3	14.518,8	13.137,1	7.614,4	3.463,7	957,2	55,5	-266,7	51.485,3	85.453,8
	JAEN	6	6	100	178,8	467,3	144,5	0,0	611,9	0,0	250,8	5,4	0,0	0,0	19,4	0,0	3,9	279,6	511,1
	MALAGA	36	35	97	18.930,1	68.037,8	1.287,4	0,0	69.325,2	5.465,3	3.931,2	7.057,7	5.649,9	408,7	128,8	31,1	467,9	23.140,7	65.114,6
	SEVILLA	134	132	99	214.084,2	381.979,4	116.363,7	2.633,8	500.976,9	32.366,4	74.795,7	46.854,1	82.493,2	6.782,4	5.260,4	1.243,4	3.249,1	253.044,7	462.016,4
	OTRAS	7	6	86	2.211,5	5.602,7	153,7	0,0	5.756,4	1.600,7	203,7	631,5	8,0	197,0	83,5	0,0	12,0	2.736,4	5.231,5
	<b>TOTAL</b>	<b>222</b>	<b>217</b>	<b>98</b>	<b>281.059,9</b>	<b>532.042,0</b>	<b>131.231,5</b>	<b>4.680,5</b>	<b>667.954,0</b>	<b>51.437,6</b>	<b>93.700,3</b>	<b>67.685,9</b>	<b>95.765,5</b>	<b>10.851,7</b>	<b>6.449,4</b>	<b>1.330,1</b>	<b>3.466,1</b>	<b>330.686,7</b>	<b>618.327,3</b>
ARAGON	TERUEL	24	24	100	3.012,6	1.170,2	359,9	0,0	1.530,2	147,2	345,4	85,5	795,9	0,0	0,0	31,2	4,7	1.409,8	3.133,0
	ZARAGOZA	12	11	92	437,3	744,5	839,1	0,0	1.583,6	5,0	680,2	298,8	260,9	0,0	4,4	0,0	0,2	1.249,4	771,4
	<b>TOTAL</b>	<b>36</b>	<b>35</b>	<b>97</b>	<b>3.449,9</b>	<b>1.914,7</b>	<b>1.199,1</b>	<b>0,0</b>	<b>3.113,8</b>	<b>152,2</b>	<b>1.025,5</b>	<b>384,3</b>	<b>1.056,8</b>	<b>0,0</b>	<b>4,4</b>	<b>31,2</b>	<b>4,9</b>	<b>2.659,3</b>	<b>3.904,4</b>
BALEARES	BALEARES	4	4	100	176,5	9,3	69,3	0,0	78,6	0,1	77,2	0,0	0,0	0,0	0,0	0,1	1,3	78,7	176,3
	<b>TOTAL</b>	<b>4</b>	<b>4</b>	<b>100</b>	<b>176,5</b>	<b>9,3</b>	<b>69,3</b>	<b>0,0</b>	<b>78,6</b>	<b>0,1</b>	<b>77,2</b>	<b>0,0</b>	<b>0,0</b>	<b>0,0</b>	<b>0,0</b>	<b>0,1</b>	<b>1,3</b>	<b>78,7</b>	<b>176,3</b>
CASTILLA LA MANCHA	ALBACETE	2	2	100	214,2	150,9	29,0	0,0	179,9	4,5	39,0	6,0	15,4	21,3	0,0	0,0	2,4	88,6	305,5
	CIUDAD REAL	2	2	100	50,5	54,6	16,0	0,0	70,6	0,0	37,2	0,0	0,0	0,0	0,0	0,0	0,0	37,3	83,9
	CUENCA	1	1	100	271,3	456,4	135,9	0,0	592,4	0,0	0,0	149,8	0,0	0,0	0,0	0,0	0,0	149,8	713,8
	TOLEDO	2	2	100	306,2	357,0	896,0	0,0	1.253,0	0,0	714,3	0,0	0,0	0,0	157,3	0,0	82,0	953,6	605,6
	<b>TOTAL</b>	<b>7</b>	<b>7</b>	<b>100</b>	<b>842,2</b>	<b>1.019,0</b>	<b>1.077,0</b>	<b>0,0</b>	<b>2.095,9</b>	<b>4,5</b>	<b>790,6</b>	<b>155,8</b>	<b>15,4</b>	<b>21,3</b>	<b>157,3</b>	<b>0,0</b>	<b>84,5</b>	<b>1.229,4</b>	<b>1.708,7</b>
CASTILLA Y LEON	BURGOS				0,0	0,0	0,0	0,0	0,0	0,0	0,0	0,0	0,0	0,0	0,0	0,0	0,0	0,0	0,0
	PALENCIA				0,0	0,0	0,0	0,0	0,0	0,0	0,0	0,0	0,0	0,0	0,0	0,0	0,0	0,0	0,0
	SALAMANCA	3	3	100	261,6	277,3	280,0	3,2	560,6	0,0	121,7	0,0	58,8	216,2	27,9	0,0	0,0	424,6	397,6
	OTRAS				0,0	0,0	0,0	0,0	0,0	0,0	0,0	0,0	0,0	0,0	0,0	0,0	0,0	0,0	0,0
	<b>TOTAL</b>	<b>3</b>	<b>3</b>	<b>100</b>	<b>261,6</b>	<b>277,3</b>	<b>280,0</b>	<b>3,2</b>	<b>560,6</b>	<b>0,0</b>	<b>121,7</b>	<b>0,0</b>	<b>58,8</b>	<b>216,2</b>	<b>27,9</b>	<b>0,0</b>	<b>0,0</b>	<b>0,0</b>	<b>424,6</b>
CATALUÑA	TARRAGONA	14	13	93	180,2	628,7	100,8	0,0	729,5	0,0	238,2	104,1	3,2	1,2	0,0	1,8	1,8	350,3	559,5
	OTRAS	1	1	100	36,7	6,2	13,5	0,0	19,7	0,0	8,2	1,0	0,0	0,3	0,0	0,0	1,5	11,0	45,4
	<b>TOTAL</b>	<b>15</b>	<b>14</b>	<b>93</b>	<b>217,0</b>	<b>634,9</b>	<b>114,3</b>	<b>0,0</b>	<b>749,2</b>	<b>0,0</b>	<b>246,4</b>	<b>105,1</b>	<b>3,2</b>	<b>1,5</b>	<b>0,0</b>	<b>1,8</b>	<b>3,3</b>	<b>361,3</b>	<b>604,9</b>
EXTREMADURA	BADAJOS	66	65	98	40.823,2	62.670,9	10.248,7	45,3	72.964,9	3.499,9	4.371,6	7.997,7	13.618,0	2.838,3	1.429,2	354,2	863,9	34.972,8	78.815,3
	CACERES	38	37	97	25.074,0	47.565,1	14.314,9	81,3	61.961,3	9.248,7	17.902,7	2.948,9	5.804,1	1.007,3	666,5	21,6	-188,6	37.411,2	49.624,1
	<b>TOTAL</b>	<b>104</b>	<b>102</b>	<b>98</b>	<b>65.897,2</b>	<b>110.235,9</b>	<b>24.563,6</b>	<b>126,6</b>	<b>134.926,1</b>	<b>12.748,7</b>	<b>22.274,3</b>	<b>10.946,6</b>	<b>19.422,1</b>	<b>3.845,6</b>	<b>2.095,7</b>	<b>375,8</b>	<b>675,3</b>	<b>72.384,0</b>	<b>128.439,4</b>
MADRID	MADRID	5	5	100	877,7	779,8	711,1	0,0	1.491,0	0,0	869,5	0,0	7,4	0,0	32,5	0,0	0,0	909,4	1.459,2
	<b>TOTAL</b>	<b>5</b>	<b>5</b>	<b>100</b>	<b>877,7</b>	<b>779,8</b>	<b>711,1</b>	<b>0,0</b>	<b>1.491,0</b>	<b>0,0</b>	<b>869,5</b>	<b>0,0</b>	<b>7,4</b>	<b>0,0</b>	<b>32,5</b>	<b>0,0</b>	<b>0,0</b>	<b>909,4</b>	<b>1.459,2</b>
MURCIA	MURCIA	11	11	100	1.692,8	630,7	745,4	51,5	1.427,6	0,0	1.027,5	3,1	194,2	175,3	27,7	0,0	26,4	1.454,1	1.666,3
	<b>TOTAL</b>	<b>11</b>	<b>11</b>	<b>100</b>	<b>1.692,8</b>	<b>630,7</b>	<b>745,4</b>	<b>51,5</b>	<b>1.427,6</b>	<b>0,0</b>	<b>1.027,5</b>	<b>3,1</b>	<b>194,2</b>	<b>175,3</b>	<b>27,7</b>	<b>0,0</b>	<b>26,4</b>	<b>1.454,1</b>	<b>1.666,3</b>
C. VALENCIANA	VALENCIA	4	4	100	641,4	677,5	616,8	27,7	1.322,0	0,0	331,4	85,4	174,7	25,9	35,3	0,0	0,2	653,0	1.310,4
	OTRAS	3	3	100	1.766,4	150,7	3.009,1	2.836,8	5.996,6	0,0	4.329,8	220,8	80,1	6,1	382,2	81,5	126,8	5.227,3	2.535,8
	<b>TOTAL</b>	<b>7</b>	<b>7</b>	<b>100</b>	<b>2.407,8</b>	<b>828,1</b>	<b>3.626,0</b>	<b>2.864,5</b>	<b>7.318,6</b>	<b>0,0</b>	<b>4.661,1</b>	<b>306,2</b>	<b>254,8</b>	<b>32,0</b>	<b>417,5</b>	<b>81,5</b>	<b>127,0</b>	<b>5.880,2</b>	<b>3.846,2</b>
OTRAS	OTRAS	1			328,5	0,0	1.364,1	0,0	1.364,1	0,0	1.014,8	57,0	182,4	6,3	140,4	2,1	0,0	1.402,9	289,6
	<b>TOTAL</b>	<b>1</b>	<b>0</b>	<b>0</b>	<b>328,5</b>	<b>0,0</b>	<b>1.364,1</b>	<b>0,0</b>	<b>1.364,1</b>	<b>0,0</b>	<b>1.014,8</b>	<b>57,0</b>	<b>182,4</b>	<b>6,3</b>	<b>140,4</b>	<b>2,1</b>	<b>0,0</b>	<b>1.402,9</b>	<b>289,6</b>
<b>TOTAL NACIONAL</b>		<b>415</b>	<b>405</b>	<b>98</b>	<b>357.211,0</b>	<b>648.371,9</b>	<b>164.981,3</b>	<b>7.726,4</b>	<b>821.079,6</b>	<b>64.343,0</b>	<b>125.808,9</b>	<b>79.643,9</b>	<b>116.960,6</b>	<b>15.149,9</b>	<b>9.352,9</b>	<b>1.822,6</b>	<b>4.388,8</b>	<b>417.470,6</b>	<b>760.820,0</b>

Aceituna Cruda = Importada + No importada.

\* Número de Entamadoras Existentes en la Campaña.

\*\* Número de Entamadoras que han Declarado en la Campaña para el Mes Indicado.

Datos expresados en Toneladas. Datos expresados en peso de entamado sin más transformación.

OTRAS Comunidades Autónomas son : LA RIOJA, NAVARRA, PAIS VASCO

Fuente AICA O.A..

**VARIEDAD TOTALIZADAS**

COMUNIDAD AUTÓNOMA	PROVINCIA	SEPTIEMBRE	OCTUBRE	NOVIEMBRE	DICIEMBRE	TOTAL
ANDALUCÍA	CORDOBA	557,9	28.703,0	34.178,6	510,1	63.949,6
	JAEN	19,9	126,1	314,3	7,0	467,3
	MALAGA	1.575,6	40.274,9	20.482,7	239,3	62.572,5
	SEVILLA	12.477,6	183.509,5	149.873,1	3.752,9	349.613,0
	OTRAS	16,4	2.071,9	1.873,7	40,0	4.002,0
	<b>TOTAL</b>	<b>14.647,4</b>	<b>254.685,3</b>	<b>206.722,4</b>	<b>4.549,4</b>	<b>480.604,4</b>
ARAGON	TERUEL	58,7	83,1	73,0	808,3	1.023,0
	ZARAGOZA	328,8	178,7	32,1	199,9	739,5
	<b>TOTAL</b>	<b>387,5</b>	<b>261,8</b>	<b>105,0</b>	<b>1.008,2</b>	<b>1.762,6</b>
BALEARES	BALEARES	1,3	6,8	1,1	0,0	9,2
	<b>TOTAL</b>	<b>1,3</b>	<b>6,8</b>	<b>1,1</b>	<b>0,0</b>	<b>9,2</b>
CASTILLA LA MANCHA	ALBACETE	0,0	105,2	40,0	1,1	146,4
	CIUDAD REAL	4,3	38,7	11,6	0,0	54,6
	CUENCA	74,2	185,4	196,8	0,0	456,4
	TOLEDO	42,0	315,0	0,0	0,0	357,0
	<b>TOTAL</b>	<b>120,5</b>	<b>644,3</b>	<b>248,5</b>	<b>1,1</b>	<b>1.014,4</b>
CASTILLA Y LEON	SALAMANCA	38,0	227,1	12,3	0,0	277,3
	<b>TOTAL</b>	<b>38,0</b>	<b>227,1</b>	<b>12,3</b>	<b>0,0</b>	<b>277,3</b>
CATALUNA	TARRAGONA	53,5	416,8	100,3	58,1	628,7
	OTRAS	0,0	0,7	5,5	0,0	6,2
	<b>TOTAL</b>	<b>53,5</b>	<b>417,4</b>	<b>105,9</b>	<b>58,1</b>	<b>634,9</b>
EXTREMADURA	BADAJOS	754,2	39.074,0	19.010,8	332,0	59.170,9
	CACERES	1.034,0	18.516,2	18.749,6	16,5	38.316,3
	<b>TOTAL</b>	<b>1.788,2</b>	<b>57.590,2</b>	<b>37.760,4</b>	<b>348,5</b>	<b>97.487,3</b>
MADRID	MADRID	69,1	586,0	124,7	0,0	779,8
	<b>TOTAL</b>	<b>69,1</b>	<b>586,0</b>	<b>124,7</b>	<b>0,0</b>	<b>779,8</b>
MURCIA	MURCIA	132,5	207,0	196,8	94,5	630,7
	<b>TOTAL</b>	<b>132,5</b>	<b>207,0</b>	<b>196,8</b>	<b>94,5</b>	<b>630,7</b>
C. VALENCIANA	VALENCIA	84,7	253,4	330,0	9,4	677,5
	OTRAS	30,7	20,7	47,4	51,9	150,7
	<b>TOTAL</b>	<b>115,4</b>	<b>274,1</b>	<b>377,3</b>	<b>61,3</b>	<b>828,1</b>
OTRAS	OTRAS	0,0	0,0	0,0		0,0
	<b>TOTAL</b>	<b>0,0</b>	<b>0,0</b>	<b>0,0</b>		<b>0,0</b>
<b>TOTAL NACIONAL</b>		<b>17.353,4</b>	<b>314.900,0</b>	<b>245.654,3</b>	<b>6.121,0</b>	<b>584.028,8</b>

\* Aceituna Cruda Neta = Aceituna Cruda Entrada - Aceituna Cruda Salida

Datos expresados en Toneladas. Datos expresados en peso de entamado sin más transformación.

El cálculo de Aceituna Cruda Neta contempla datos de Aceituna Importada + No Importada.

OTRAS Comunidades Autónomas son : LA RIOJA, NAVARRA, PAIS VASCO

Fuente AICA O.A..

## Campaña: 2018/2019

C.C.A.A.	Provincia	* INDUSTRIAS			** ENTRADA DE ACEITUNA CRUDA NETA		
		TOTAL	COOPERATIVA	INDUSTRIALES	TOTAL	COOPERATIVAS	INDUSTRIALES
ANDALUCIA	CORDOBA	38	14 (37%)	24 (63%)	63.949,6	41.573,2 (65%)	22.376,4 (35%)
	JAEN	6	0 (0%)	6 (100%)	467,3	0,0 (0%)	467,3 (100%)
	MALAGA	35	12 (34%)	23 (66%)	62.572,5	43.806,6 (70%)	18.766,0 (30%)
	SEVILLA	132	36 (27%)	96 (73%)	349.613,0	168.776,3 (48%)	180.836,7 (52%)
	OTRAS	6	0 (0%)	6 (100%)	4.002,0	0,0 (0%)	4.002,0 (100%)
	<b>TOTAL CCAA</b>	<b>217</b>	<b>62 (29%)</b>	<b>155 (71%)</b>	<b>480.604,4</b>	<b>254.156,0 (53%)</b>	<b>226.448,4 (47%)</b>
ARAGON	TERUEL	24	8 (33%)	16 (67%)	1.023,0	310,2 (30%)	712,8 (70%)
	ZARAGOZA	11	4 (36%)	7 (64%)	739,5	224,9 (30%)	514,6 (70%)
	<b>TOTAL CCAA</b>	<b>35</b>	<b>12 (34%)</b>	<b>23 (66%)</b>	<b>1.762,6</b>	<b>535,1 (30%)</b>	<b>1.227,4 (70%)</b>
BALEARES	BALEARES	4	1 (25%)	3 (75%)	9,2	1,9 (21%)	7,3 (79%)
	<b>TOTAL CCAA</b>	<b>4</b>	<b>1 (25%)</b>	<b>3 (75%)</b>	<b>9,2</b>	<b>1,9 (21%)</b>	<b>7,3 (79%)</b>
CASTILLA LA MANCHA	ALBACETE	2	0 (0%)	2 (100%)	146,4	0,0 (0%)	146,4 (100%)
	CIUDAD REAL	2	0 (0%)	2 (100%)	54,6	0,0 (0%)	54,6 (100%)
	CUENCA	1	0 (0%)	1 (100%)	456,4	0,0 (0%)	456,4 (100%)
	TOLEDO	2	0 (0%)	2 (100%)	357,0	0,0 (0%)	357,0 (100%)
	<b>TOTAL CCAA</b>	<b>7</b>	<b>0 (0%)</b>	<b>7 (100%)</b>	<b>1.014,4</b>	<b>0,0 (0%)</b>	<b>1.014,4 (100%)</b>
CASTILLA Y LEON	BURGOS	0	0 (0%)	0 (0%)	0,0	0,0 (0%)	0,0 (0%)
	PALENCIA	0	0 (0%)	0 (0%)	0,0	0,0 (0%)	0,0 (0%)
	SALAMANCA	3	0 (0%)	3 (100%)	277,3	0,0 (0%)	277,3 (100%)
	OTRAS	0	0 (0%)	0 (0%)	0,0	0,0 (0%)	0,0 (0%)
	<b>TOTAL CCAA</b>	<b>3</b>	<b>0 (0%)</b>	<b>3 (100%)</b>	<b>277,3</b>	<b>0,0 (0%)</b>	<b>277,3 (100%)</b>
CATALUÑA	TARRAGONA	13	6 (46%)	7 (54%)	628,7	12,8 (2%)	615,9 (98%)
	OTRAS	1	1 (100%)	0 (0%)	6,2	6,2 (100%)	0,0 (0%)
	<b>TOTAL CCAA</b>	<b>14</b>	<b>7 (50%)</b>	<b>7 (50%)</b>	<b>634,9</b>	<b>19,0 (3%)</b>	<b>615,9 (97%)</b>
EXTREMADURA	BADAJOS	65	26 (40%)	39 (60%)	59.170,9	27.052,4 (46%)	32.118,5 (54%)
	CACERES	37	8 (22%)	29 (78%)	38.316,3	6.146,4 (16%)	32.169,9 (84%)
	<b>TOTAL CCAA</b>	<b>102</b>	<b>34 (33%)</b>	<b>68 (67%)</b>	<b>97.487,3</b>	<b>33.198,9 (34%)</b>	<b>64.288,4 (66%)</b>
MADRID	MADRID	5	0 (0%)	5 (100%)	779,8	0,0 (0%)	779,8 (100%)
	<b>TOTAL CCAA</b>	<b>5</b>	<b>0 (0%)</b>	<b>5 (100%)</b>	<b>779,8</b>	<b>0,0 (0%)</b>	<b>779,8 (100%)</b>
MURCIA	MURCIA	11	0 (0%)	11 (100%)	630,7	0,0 (0%)	630,7 (100%)
	<b>TOTAL CCAA</b>	<b>11</b>	<b>0 (0%)</b>	<b>11 (100%)</b>	<b>630,7</b>	<b>0,0 (0%)</b>	<b>630,7 (100%)</b>
C. VALENCIANA	VALENCIA	4	0 (0%)	4 (100%)	677,5	0,0 (0%)	677,5 (100%)
	OTRAS	3	0 (0%)	3 (100%)	150,7	0,0 (0%)	150,7 (100%)
	<b>TOTAL CCAA</b>	<b>7</b>	<b>0 (0%)</b>	<b>7 (100%)</b>	<b>828,1</b>	<b>0,0 (0%)</b>	<b>828,1 (100%)</b>
OTRAS	OTRAS	0	0 (0%)	0 (0%)	0,0	0,0 (0%)	0,0 (0%)
	<b>TOTAL CCAA</b>	<b>0</b>	<b>0 (0%)</b>	<b>0 (0%)</b>	<b>0,0</b>	<b>0,0 (0%)</b>	<b>0,0 (0%)</b>
<b>TOTAL NACIONAL</b>		<b>405</b>	<b>116 (29%)</b>	<b>289 (71%)</b>	<b>584.028,8</b>	<b>287.911,0 (49%)</b>	<b>296.117,8 (51%)</b>

\* Número de Entamadoras que han declarado al menos una vez en la campaña .

\*\* Aceituna Cruda Neta = Aceituna Cruda Entrada - Aceituna Cruda Salida.

Datos expresados en Toneladas. Datos expresados en peso de entamado sin más transformación.

El cálculo de Aceituna Cruda Neta contempla datos de Aceituna Cruda Importada + No Importada.

OTRAS Comunidades Autónomas son : LA RIOJA, NAVARRA, PAIS VASCO

Fuente AICA O.A..

**MES: Diciembre**
**TODAS LAS VARIEDADES**

CCAA	PROVINCIA	* Nº DE ENTAMADORAS			** ACEITUNA CRUDA NETA ENTRADA		
		2018/2019	2017/2018	%	2018/2019	2017/2018	%
ANDALUCIA	CORDOBA	38	37	3	63.949,6	71.138,2	-10
	JAEN	6	6	0	467,3	533,7	-12
	MALAGA	36	36	0	62.572,5	58.913,1	6
	SEVILLA	133	135	-1	349.613,0	305.358,3	14
	OTRAS	7	7	0	4.002,0	3.583,8	12
	<b>TOTAL</b>	<b>220</b>	<b>221</b>	<b>0</b>	<b>480.604,4</b>	<b>439.527,2</b>	<b>9</b>
ARAGON	TERUEL	24	24	0	1.023,0	1.766,1	-42
	ZARAGOZA	12	12	0	739,5	807,6	-8
	<b>TOTAL</b>	<b>36</b>	<b>36</b>	<b>0</b>	<b>1.762,6</b>	<b>2.573,6</b>	<b>-32</b>
BALEARES	BALEARES	4	4	0	9,2	111,2	-92
	<b>TOTAL</b>	<b>4</b>	<b>4</b>	<b>0</b>	<b>9,2</b>	<b>111,2</b>	<b>-92</b>
CASTILLA LA MANCHA	ALBACETE	2	2	0	146,4	108,4	35
	CIUDAD REAL	2	2	0	54,6	11,0	395
	CUENCA	1	1	0	456,4	242,7	88
	TOLEDO	2	2	0	357,0	312,0	14
	<b>TOTAL</b>	<b>7</b>	<b>7</b>	<b>0</b>	<b>1.014,4</b>	<b>674,1</b>	<b>50</b>
CASTILLA Y LEON	SALAMANCA	3	3	0	277,3	224,1	24
	<b>TOTAL</b>	<b>3</b>	<b>3</b>	<b>0</b>	<b>277,3</b>	<b>224,1</b>	<b>24</b>
CATALUNA	TARRAGONA	14	14	0	628,7	929,0	-32
	OTRAS	1	1	0	6,2	19,2	-68
	<b>TOTAL</b>	<b>15</b>	<b>15</b>	<b>0</b>	<b>634,9</b>	<b>948,2</b>	<b>-33</b>
EXTREMADURA	BADAJOS	66	68	-3	59.170,9	64.223,4	-8
	CACERES	38	39	-3	38.316,3	46.942,0	-18
	<b>TOTAL</b>	<b>104</b>	<b>107</b>	<b>-3</b>	<b>97.487,3</b>	<b>111.165,5</b>	<b>-12</b>
MADRID	MADRID	5	5	0	779,8	688,2	13
	<b>TOTAL</b>	<b>5</b>	<b>5</b>	<b>0</b>	<b>779,8</b>	<b>688,2</b>	<b>13</b>
MURCIA	MURCIA	11	11	0	630,7	815,9	-23
	<b>TOTAL</b>	<b>11</b>	<b>11</b>	<b>0</b>	<b>630,7</b>	<b>815,9</b>	<b>-23</b>
C. VALENCIANA	VALENCIA	4	4	0	677,5	565,5	20
	OTRAS	3	3	0	150,7	245,7	-39
	<b>TOTAL</b>	<b>7</b>	<b>7</b>	<b>0</b>	<b>828,1</b>	<b>811,2</b>	<b>2</b>
OTRAS	OTRAS	2	2	0	0,0	0,0	0
	<b>TOTAL</b>	<b>2</b>	<b>2</b>	<b>0</b>	<b>0,0</b>	<b>0,0</b>	<b>0</b>
	<b>TOTAL NACIONAL</b>	<b>414</b>	<b>418</b>	<b>-1</b>	<b>584.028,8</b>	<b>557.539,2</b>	<b>5</b>

\* Número de Entamadoras que han declarado al menos una vez en la campaña.

\*\* Aceituna Cruda Neta = Aceituna Cruda Entrada - Aceituna Cruda Salida

Datos expresados en Toneladas. Datos expresados en peso de entamado sin más transformación.

El cálculo de Aceituna Cruda Neta contempla datos de Aceituna Cruda Importada + No Importada.

OTRAS Comunidades Autónomas son : LA RIOJA, NAVARRA, PAIS VASCO

Fuente AICA O.A..

Comunidad Autónoma	Provincia	INDUSTRIAS			Exist. Ini Cam.	ENTRADAS					SALIDAS					Exist. Fin de Mes
		Total	Datos	%		TRANSFORMADAS				TOTAL ENTRADAS	TRANSFORMADAS				TOTAL SALIDAS	
						De Ent. Propia	Otras Inds.	De Otras Envasa.	Importación		Otras Industrias	A Merc. Interior	A Exportación	Perd.		
ANDALUCIA	ALMERIA	3	3	100	123,1	103,8	282,9	0,0	4,5	391,2	0,0	111,1	288,7	0,0	399,7	114,6
	CADIZ	2	2	100	0,0	50,0	0,0	0,0	0,0	50,0	0,0	50,0	0,0	0,0	50,0	0,0
	CORDOBA	15	14	93	2.064,3	14.518,8	1.152,0	195,1	0,0	15.865,9	199,6	1.155,3	14.447,3	127,6	15.929,8	2.000,4
	GRANADA	7	7	100	569,1	31,7	331,9	4,8	12,4	380,7	56,1	384,0	0,2	0,3	440,6	509,2
	HUELVA	2	1	50	79,6	18,3	130,3	138,4	0,0	287,0	0,0	17,2	230,8	0,1	248,1	118,4
	JAEN	9	9	100	36,3	250,8	66,5	0,0	0,0	317,3	0,6	280,6	1,5	0,0	282,8	70,9
	MALAGA	27	26	96	965,8	3.931,2	522,2	6,6	0,0	4.460,0	13,4	1.495,6	2.763,7	19,0	4.291,7	1.134,1
	SEVILLA	48	48	100	13.753,3	74.795,7	3.742,1	1.562,7	0,0	80.100,6	2.599,6	18.050,9	59.523,3	-112,6	80.061,2	13.792,6
	<b>TOTAL</b>	<b>113</b>	<b>110</b>	<b>97</b>	<b>17.591,4</b>	<b>93.700,3</b>	<b>6.227,9</b>	<b>1.907,6</b>	<b>16,9</b>	<b>101.852,6</b>	<b>2.869,3</b>	<b>21.544,7</b>	<b>77.255,4</b>	<b>34,4</b>	<b>101.703,9</b>	<b>17.740,2</b>
ARAGON	TERUEL	14	14	100	0,9	345,4	0,0	0,0	0,0	345,4	0,3	341,0	3,8	0,0	345,2	1,1
	ZARAGOZA	11	10	91	36,8	680,2	5,0	0,0	0,0	685,2	0,0	639,1	55,2	-1,7	692,6	29,4
	<b>TOTAL</b>	<b>25</b>	<b>24</b>	<b>96</b>	<b>37,7</b>	<b>1.025,5</b>	<b>5,0</b>	<b>0,0</b>	<b>0,0</b>	<b>1.030,6</b>	<b>0,3</b>	<b>980,2</b>	<b>59,0</b>	<b>-1,7</b>	<b>1.037,8</b>	<b>30,5</b>
BALEARES	BALEARES	4	4	100	0,8	77,2	0,0	0,0	0,0	77,2	0,0	75,7	0,0	0,2	75,8	2,2
	<b>TOTAL</b>	<b>4</b>	<b>4</b>	<b>100</b>	<b>0,8</b>	<b>77,2</b>	<b>0,0</b>	<b>0,0</b>	<b>0,0</b>	<b>77,2</b>	<b>0,0</b>	<b>75,7</b>	<b>0,0</b>	<b>0,2</b>	<b>75,8</b>	<b>2,2</b>
CASTILLA LA MANCHA	ALBACETE	4	4	100	0,4	39,0	1,3	0,4	0,0	40,8	0,0	41,2	0,0	0,0	41,2	0,0
	CIUDAD REAL	3	3	100	15,1	37,2	15,9	0,0	0,0	53,1	0,0	44,8	0,0	0,4	45,1	23,0
	CUENCA				0,0	0,0	0,0	0,0	0,0	0,0	0,0	0,0	0,0	0,0	0,0	0,0
	TOLEDO	3	3	100	279,8	714,3	223,7	0,0	0,0	938,0	0,0	923,9	0,0	-81,7	842,2	375,6
<b>TOTAL</b>	<b>10</b>	<b>10</b>	<b>100</b>	<b>295,4</b>	<b>790,6</b>	<b>240,9</b>	<b>0,4</b>	<b>0,0</b>	<b>1.031,9</b>	<b>0,0</b>	<b>1.009,9</b>	<b>0,0</b>	<b>-81,3</b>	<b>928,5</b>	<b>398,7</b>	
CASTILLA Y LEON	AVILA	4	3	75	152,1	0,0	329,9	0,0	0,0	329,9	0,0	130,4	0,0	0,0	130,4	351,6
	BURGOS	1	1	100	0,0	0,0	0,0	0,0	0,0	0,0	0,0	0,0	0,0	0,0	0,0	
	PALENCIA	1	1	100	108,3	0,0	72,5	0,0	0,0	72,5	0,0	94,2	2,3	0,0	96,5	84,2
	SALAMANCA	3	3	100	133,5	121,7	89,1	0,0	13,9	224,7	0,0	218,1	10,1	0,0	228,2	130,0
	OTRAS	2	2	100	379,4	0,0	180,6	0,0	0,0	180,6	0,0	172,6	0,1	0,0	172,7	387,3
<b>TOTAL</b>	<b>11</b>	<b>10</b>	<b>91</b>	<b>773,3</b>	<b>121,7</b>	<b>672,0</b>	<b>0,0</b>	<b>13,9</b>	<b>807,6</b>	<b>0,0</b>	<b>615,3</b>	<b>12,5</b>	<b>0,0</b>	<b>627,8</b>	<b>953,1</b>	
CATALUÑA	BARCELONA	6	6	100	427,0	0,0	957,9	43,5	0,0	1.001,4	29,4	730,0	16,7	0,4	776,6	651,9
	GIRONA	1	1	100	82,9	0,0	151,0	0,0	0,0	151,0	0,0	122,4	0,0	0,0	122,4	111,5
	LLEIDA	1	1	100	26,0	8,2	0,0	0,0	0,0	8,2	0,0	11,8	0,0	-1,0	10,9	23,3
	TARRAGONA	13	12	92	105,3	238,2	14,0	0,0	0,0	252,1	0,2	227,1	15,5	0,0	242,8	114,7
<b>TOTAL</b>	<b>21</b>	<b>20</b>	<b>95</b>	<b>641,2</b>	<b>246,4</b>	<b>1.122,9</b>	<b>43,5</b>	<b>0,0</b>	<b>1.412,8</b>	<b>29,6</b>	<b>1.091,4</b>	<b>32,2</b>	<b>-0,6</b>	<b>1.152,6</b>	<b>901,4</b>	
EXTREMADURA	BADAJOS	25	23	92	1.053,4	4.371,6	147,3	1.573,1	1,5	6.093,5	1.414,1	1.071,8	3.534,7	66,4	6.086,9	1.059,9
	CACERES	14	13	93	3.609,8	17.902,7	92,2	308,1	0,0	18.303,0	607,5	3.701,5	14.771,3	143,9	19.224,3	2.688,5
<b>TOTAL</b>	<b>39</b>	<b>36</b>	<b>92</b>	<b>4.663,2</b>	<b>22.274,3</b>	<b>239,5</b>	<b>1.881,2</b>	<b>1,5</b>	<b>24.396,5</b>	<b>2.021,6</b>	<b>4.773,3</b>	<b>18.306,1</b>	<b>210,3</b>	<b>25.311,2</b>	<b>3.748,4</b>	
MADRID	MADRID	21	21	100	651,5	869,5	952,7	5,2	0,0	1.827,3	42,0	1.309,7	3,8	0,7	1.356,2	1.122,6
	<b>TOTAL</b>	<b>21</b>	<b>21</b>	<b>100</b>	<b>651,5</b>	<b>869,5</b>	<b>952,7</b>	<b>5,2</b>	<b>0,0</b>	<b>1.827,3</b>	<b>42,0</b>	<b>1.309,7</b>	<b>3,8</b>	<b>0,7</b>	<b>1.356,2</b>	<b>1.122,6</b>
MURCIA	MURCIA	14	14	100	2.974,6	1.027,5	3.380,6	123,4	402,6	4.934,1	86,8	3.742,9	1.495,5	115,3	5.440,5	2.468,2
	<b>TOTAL</b>	<b>14</b>	<b>14</b>	<b>100</b>	<b>2.974,6</b>	<b>1.027,5</b>	<b>3.380,6</b>	<b>123,4</b>	<b>402,6</b>	<b>4.934,1</b>	<b>86,8</b>	<b>3.742,9</b>	<b>1.495,5</b>	<b>115,3</b>	<b>5.440,5</b>	<b>2.468,2</b>
C. VALENCIANA	VALENCIA	7	7	100	634,7	331,4	394,2	0,0	12,6	738,2	0,0	732,4	0,0	0,2	732,5	640,4
	OTRAS	9	9	100	6.082,4	4.329,8	6.564,3	1.303,7	12,6	12.210,4	246,3	9.128,8	1.689,2	256,6	11.320,9	6.971,9
<b>TOTAL</b>	<b>16</b>	<b>16</b>	<b>100</b>	<b>6.717,2</b>	<b>4.661,1</b>	<b>6.958,5</b>	<b>1.303,7</b>	<b>25,2</b>	<b>12.948,6</b>	<b>246,3</b>	<b>9.861,1</b>	<b>1.689,2</b>	<b>256,8</b>	<b>12.053,4</b>	<b>7.612,3</b>	
OTRAS	OTRAS	6	5	83	653,3	1.014,8	98,9	0,0	0,0	1.113,7	2,6	680,1	31,6	0,3	714,6	1.052,3
	<b>TOTAL</b>	<b>6</b>	<b>5</b>	<b>83</b>	<b>653,3</b>	<b>1.014,8</b>	<b>98,9</b>	<b>0,0</b>	<b>0,0</b>	<b>1.113,7</b>	<b>2,6</b>	<b>680,1</b>	<b>31,6</b>	<b>0,3</b>	<b>714,6</b>	<b>1.052,3</b>
<b>TOTAL NACIONAL</b>		<b>280</b>	<b>270</b>	<b>96</b>	<b>34.999,5</b>	<b>125.808,9</b>	<b>19.898,9</b>	<b>5.265,1</b>	<b>460,1</b>	<b>151.432,9</b>	<b>5.298,5</b>	<b>45.684,2</b>	<b>98.885,3</b>	<b>534,4</b>	<b>150.402,4</b>	<b>36.030,0</b>





VARIEDAD: MANZANILLA

Comunidad Autónoma	Provincia	INDUSTRIAS			Exist. Ini Cam.	ENTRADAS				SALIDAS								Exist. Fin de Mes	
		Total *	Datos **	%		Aceituna Cruda	TRANSFORMADAS		TOTAL ENTRADAS	Aceituna Cruda	TRANSFORMADAS						TOTAL SALIDAS		
							Otras Inds.	Importación			Transf. env. prop	Transf. otras env.	Transf. Ind/Ope	Exportación	Transf. Obt.Acte	M.interior			Mermas
ANDALUCIA	CORDOBA	39	38	97	2.340,4	5.444,1	1.986,0	839,9	8.270,0	1.514,4	1.457,1	1.181,5	1.296,9	620,3	325,5	0,0	-30,1	6.365,6	4.244,8
	JAEN	6	6	100	21,9	0,0	17,1	0,0	17,1	0,0	22,4	0,0	0,0	0,0	0,0	0,0	0,0	22,4	16,6
	MALAGA	36	35	97	1.304,7	3.637,1	695,2	0,0	4.332,3	237,6	796,7	173,6	163,1	64,5	47,2	9,0	25,5	1.517,3	4.119,8
	SEVILLA	134	132	99	87.142,2	185.063,8	50.489,4	1.538,7	237.091,9	20.248,9	27.743,8	24.435,3	38.272,9	1.537,8	2.063,2	174,5	2.185,4	116.661,7	207.572,4
	OTRAS	7	6	86	996,6	4.433,1	50,0	0,0	4.483,1	1.491,0	54,1	548,8	0,0	5,0	14,3	0,0	11,0	2.124,3	3.355,5
	<b>TOTAL</b>	<b>222</b>	<b>217</b>	<b>98</b>	<b>91.805,8</b>	<b>198.578,2</b>	<b>53.237,7</b>	<b>2.378,6</b>	<b>254.194,4</b>	<b>23.491,8</b>	<b>30.074,1</b>	<b>26.339,3</b>	<b>39.732,9</b>	<b>2.227,6</b>	<b>2.450,1</b>	<b>183,5</b>	<b>2.191,9</b>	<b>126.691,2</b>	<b>219.309,0</b>
ARAGON	TERUEL	24	24	100	4,8	0,0	4,5	0,0	4,5	0,0	4,4	0,0	0,0	0,0	0,0	0,0	0,0	4,4	4,9
	ZARAGOZA	12	11	92	113,9	6,5	156,5	0,0	163,0	0,0	188,1	8,0	0,0	0,0	3,7	0,0	0,2	200,1	76,8
	<b>TOTAL</b>	<b>36</b>	<b>35</b>	<b>97</b>	<b>118,7</b>	<b>6,5</b>	<b>161,0</b>	<b>0,0</b>	<b>167,5</b>	<b>0,0</b>	<b>192,5</b>	<b>8,0</b>	<b>0,0</b>	<b>0,0</b>	<b>3,7</b>	<b>0,0</b>	<b>0,2</b>	<b>204,5</b>	<b>81,7</b>
BALEARES	BALEARES	4	4	100	24,0	0,0	15,8	0,0	15,8	0,0	10,4	0,0	0,0	0,0	0,0	0,0	0,0	10,4	29,4
	<b>TOTAL</b>	<b>4</b>	<b>4</b>	<b>100</b>	<b>24,0</b>	<b>0,0</b>	<b>15,8</b>	<b>0,0</b>	<b>15,8</b>	<b>0,0</b>	<b>10,4</b>	<b>0,0</b>	<b>0,0</b>	<b>0,0</b>	<b>0,0</b>	<b>0,0</b>	<b>0,0</b>	<b>10,4</b>	<b>29,4</b>
CASTILLA LA MANCHA	ALBACETE	2	2	100	7,7	0,0	29,0	0,0	29,0	0,0	8,9	0,0	0,0	11,7	0,0	0,0	0,0	20,6	16,1
	CIUDAD REAL	2	2	100	0,0	2,6	3,4	0,0	6,0	0,0	5,2	0,0	0,0	0,0	0,0	0,0	0,0	5,2	0,8
	CUENCA	1	1	100	66,0	67,0	90,3	0,0	157,2	0,0	0,0	22,4	0,0	0,0	0,0	0,0	0,0	22,4	200,8
	TOLEDO	2	2	100	29,5	0,0	51,9	0,0	51,9	0,0	59,5	0,0	0,0	0,0	16,9	0,0	4,2	80,5	0,8
	<b>TOTAL</b>	<b>7</b>	<b>7</b>	<b>100</b>	<b>103,1</b>	<b>69,6</b>	<b>174,5</b>	<b>0,0</b>	<b>244,1</b>	<b>0,0</b>	<b>73,6</b>	<b>22,4</b>	<b>0,0</b>	<b>11,7</b>	<b>16,9</b>	<b>0,0</b>	<b>4,2</b>	<b>128,7</b>	<b>218,5</b>
CASTILLA Y LEON	BURGOS				0,0	0,0	0,0	0,0	0,0	0,0	0,0	0,0	0,0	0,0	0,0	0,0	0,0	0,0	0,0
	PALENCIA				0,0	0,0	0,0	0,0	0,0	0,0	0,0	0,0	0,0	0,0	0,0	0,0	0,0	0,0	0,0
	SALAMANCA	3	3	100	6,6	0,0	13,7	0,0	13,7	0,0	10,7	0,0	5,3	0,6	0,0	0,0	0,0	16,6	3,7
	OTRAS				0,0	0,0	0,0	0,0	0,0	0,0	0,0	0,0	0,0	0,0	0,0	0,0	0,0	0,0	0,0
	<b>TOTAL</b>	<b>3</b>	<b>3</b>	<b>100</b>	<b>6,6</b>	<b>0,0</b>	<b>13,7</b>	<b>0,0</b>	<b>13,7</b>	<b>0,0</b>	<b>10,7</b>	<b>0,0</b>	<b>5,3</b>	<b>0,6</b>	<b>0,0</b>	<b>0,0</b>	<b>0,0</b>	<b>16,6</b>	<b>3,7</b>
CATALUÑA	TARRAGONA	14	13	93	1,6	0,0	18,1	0,0	18,1	0,0	18,7	0,0	0,0	0,0	0,0	0,0	0,0	18,7	1,0
	OTRAS	1	1	100	0,0	0,0	4,1	0,0	4,1	0,0	1,7	0,0	0,0	0,0	0,0	0,0	0,4	2,1	2,0
	<b>TOTAL</b>	<b>15</b>	<b>14</b>	<b>93</b>	<b>1,6</b>	<b>0,0</b>	<b>22,1</b>	<b>0,0</b>	<b>22,1</b>	<b>0,0</b>	<b>20,4</b>	<b>0,0</b>	<b>0,0</b>	<b>0,0</b>	<b>0,0</b>	<b>0,0</b>	<b>0,4</b>	<b>20,8</b>	<b>2,9</b>
EXTREMADURA	BADAJOS	66	65	98	25.835,2	35.604,0	8.657,4	45,3	44.306,7	1.556,3	3.542,0	4.133,3	10.362,8	480,6	1.010,6	212,6	651,2	21.949,5	48.192,4
	CACERES	38	37	97	2.236,7	1.102,8	1.015,1	0,0	2.117,9	0,0	831,1	33,0	119,4	36,0	34,8	0,0	32,2	1.086,5	3.268,1
	<b>TOTAL</b>	<b>104</b>	<b>102</b>	<b>98</b>	<b>28.071,9</b>	<b>36.706,8</b>	<b>9.672,6</b>	<b>45,3</b>	<b>46.424,6</b>	<b>1.556,3</b>	<b>4.373,1</b>	<b>4.166,3</b>	<b>10.482,2</b>	<b>516,6</b>	<b>1.045,5</b>	<b>212,6</b>	<b>683,4</b>	<b>23.036,0</b>	<b>51.460,5</b>
MADRID	MADRID	5	5	100	4,2	0,0	77,6	0,0	77,6	0,0	56,0	0,0	0,0	0,0	0,0	0,0	0,0	56,0	25,8
	<b>TOTAL</b>	<b>5</b>	<b>5</b>	<b>100</b>	<b>4,2</b>	<b>0,0</b>	<b>77,6</b>	<b>0,0</b>	<b>77,6</b>	<b>0,0</b>	<b>56,0</b>	<b>0,0</b>	<b>0,0</b>	<b>0,0</b>	<b>0,0</b>	<b>0,0</b>	<b>0,0</b>	<b>56,0</b>	<b>25,8</b>
MURCIA	MURCIA	11	11	100	383,4	38,0	243,5	50,8	332,3	0,0	388,7	3,1	79,8	19,4	17,1	0,0	10,0	518,1	197,6
	<b>TOTAL</b>	<b>11</b>	<b>11</b>	<b>100</b>	<b>383,4</b>	<b>38,0</b>	<b>243,5</b>	<b>50,8</b>	<b>332,3</b>	<b>0,0</b>	<b>388,7</b>	<b>3,1</b>	<b>79,8</b>	<b>19,4</b>	<b>17,1</b>	<b>0,0</b>	<b>10,0</b>	<b>518,1</b>	<b>197,6</b>
C. VALENCIANA	VALENCIA	4	4	100	98,3	23,5	42,7	0,0	66,2	0,0	55,9	0,0	1,3	10,4	0,0	0,0	0,0	67,6	96,9
	OTRAS	3	3	100	1.082,6	28,9	2.661,1	2.836,8	5.526,8	0,0	3.813,6	190,3	35,8	6,1	382,2	81,5	115,4	4.624,9	1.984,5
	<b>TOTAL</b>	<b>7</b>	<b>7</b>	<b>100</b>	<b>1.180,8</b>	<b>52,4</b>	<b>2.703,8</b>	<b>2.836,8</b>	<b>5.593,0</b>	<b>0,0</b>	<b>3.869,5</b>	<b>190,3</b>	<b>37,1</b>	<b>16,5</b>	<b>382,2</b>	<b>81,5</b>	<b>115,4</b>	<b>4.692,5</b>	<b>2.081,3</b>
OTRAS	OTRAS	1			1,8	0,0	0,0	0,0	0,0	0,2	0,0	1,6	0,0	0,0	0,0	0,0	0,0	1,8	0,0
	<b>TOTAL</b>	<b>1</b>	<b>0</b>	<b>0</b>	<b>1,8</b>	<b>0,0</b>	<b>0,0</b>	<b>0,0</b>	<b>0,0</b>	<b>0,2</b>	<b>0,0</b>	<b>1,6</b>	<b>0,0</b>	<b>0,0</b>	<b>0,0</b>	<b>0,0</b>	<b>0,0</b>	<b>1,8</b>	<b>0,0</b>
<b>TOTAL NACIONAL</b>		<b>415</b>	<b>405</b>	<b>98</b>	<b>121.702,0</b>	<b>235.451,5</b>	<b>66.322,2</b>	<b>5.311,5</b>	<b>307.085,2</b>	<b>25.048,2</b>	<b>39.069,2</b>	<b>30.729,4</b>	<b>50.338,9</b>	<b>2.792,5</b>	<b>3.915,4</b>	<b>477,6</b>	<b>3.005,5</b>	<b>155.376,6</b>	<b>273.410,6</b>

Aceituna Cruda = Importada + No importada.

\* Número de Entamadoras Existentes en la Campaña.

\*\* Número de Entamadoras que han Declarado en la Campaña para el Mes Indicado.

Datos expresados en Toneladas. Datos expresados en peso de entamado sin más transformación.

OTRAS Comunidades Autónomas son : LA RIOJA, NAVARRA, PAIS VASCO

Fuente AICA O.A..

**MES: Diciembre**
**MANZANILLA**

CCAA	PROVINCIA	* Nº DE ENTAMADORAS			** ACEITUNA CRUDA NETA ENTRADA		
		2018/2019	2017/2018	%	2018/2019	2017/2018	%
ANDALUCIA	CORDOBA	38	37	3	3.929,7	4.034,6	-3
	JAEN	6	6	0	0,0	0,0	0
	MALAGA	36	36	0	3.399,6	1.868,3	82
	SEVILLA	133	135	-1	164.815,0	111.833,2	47
	OTRAS	7	7	0	2.942,1	2.243,8	31
	<b>TOTAL</b>	<b>220</b>	<b>221</b>	<b>0</b>	<b>175.086,3</b>	<b>119.979,8</b>	<b>46</b>
ARAGON	TERUEL	24	24	0	0,0	0,0	0
	ZARAGOZA	12	12	0	6,5	23,6	-72
	<b>TOTAL</b>	<b>36</b>	<b>36</b>	<b>0</b>	<b>6,5</b>	<b>23,6</b>	<b>-72</b>
BALEARES	BALEARES	4	4	0	0,0	0,0	0
	<b>TOTAL</b>	<b>4</b>	<b>4</b>	<b>0</b>	<b>0,0</b>	<b>0,0</b>	<b>0</b>
CASTILLA LA MANCHA	ALBACETE	2	2	0	0,0	0,0	0
	CIUDAD REAL	2	2	0	2,6	0,0	162
	CUENCA	1	1	0	67,0	50,7	32
	TOLEDO	2	2	0	0,0	0,0	0
	<b>TOTAL</b>	<b>7</b>	<b>7</b>	<b>0</b>	<b>69,6</b>	<b>50,7</b>	<b>37</b>
CASTILLA Y LEON	SALAMANCA	3	3	0	0,0	0,0	0
	<b>TOTAL</b>	<b>3</b>	<b>3</b>	<b>0</b>	<b>0,0</b>	<b>0,0</b>	<b>0</b>
CATALUNA	TARRAGONA	14	14	0	0,0	0,0	0
	OTRAS	1	1	0	0,0	0,0	0
	<b>TOTAL</b>	<b>15</b>	<b>15</b>	<b>0</b>	<b>0,0</b>	<b>0,0</b>	<b>0</b>
EXTREMADURA	BADAJOS	66	68	-3	34.047,6	32.891,2	4
	CACERES	38	39	-3	1.102,8	1.474,3	-25
	<b>TOTAL</b>	<b>104</b>	<b>107</b>	<b>-3</b>	<b>35.150,4</b>	<b>34.365,5</b>	<b>2</b>
MADRID	MADRID	5	5	0	0,0	0,0	0
	<b>TOTAL</b>	<b>5</b>	<b>5</b>	<b>0</b>	<b>0,0</b>	<b>0,0</b>	<b>0</b>
MURCIA	MURCIA	11	11	0	38,0	91,7	-59
	<b>TOTAL</b>	<b>11</b>	<b>11</b>	<b>0</b>	<b>38,0</b>	<b>91,7</b>	<b>-59</b>
C. VALENCIANA	VALENCIA	4	4	0	23,5	10,0	136
	OTRAS	3	3	0	28,9	31,4	-8
	<b>TOTAL</b>	<b>7</b>	<b>7</b>	<b>0</b>	<b>52,4</b>	<b>41,3</b>	<b>27</b>
OTRAS	OTRAS	2	2	0	0,0	0,0	0
	<b>TOTAL</b>	<b>2</b>	<b>2</b>	<b>0</b>	<b>0,0</b>	<b>0,0</b>	<b>0</b>
	<b>TOTAL NACIONAL</b>	<b>414</b>	<b>418</b>	<b>-1</b>	<b>210.403,3</b>	<b>154.552,6</b>	<b>36</b>

\* Número de Entamadoras que han declarado al menos una vez en la campaña.

\*\* Aceituna Cruda Neta = Aceituna Cruda Entrada - Aceituna Cruda Salida

Datos expresados en Toneladas. Datos expresados en peso de entamado sin más transformación.

El cálculo de Aceituna Cruda Neta contempla datos de Aceituna Cruda Importada + No Importada.

OTRAS Comunidades Autónomas son : LA RIOJA, NAVARRA, PAIS VASCO

Fuente AICA O.A..

**VARIEDAD: MANZANILLA**

Comunidad Autónoma	Provincia	INDUSTRIAS			Exist. Ini Cam.	ENTRADAS					SALIDAS					Exist. Fin de Mes
		Total	Datos	%		TRANSFORMADAS				TOTAL ENTRADAS	TRANSFORMADAS				TOTAL SALIDAS	
						De Ent. Propia	Otras Inds.	De Otras Envasa.	Importación		A Otras Industrias	A Merc. Interior	A Exportación	Perd.		
ANDALUCIA	ALMERIA	3	3	100	4,2	25,5	7,3	0,0	0,0	32,8	0,0	32,4	0,0	0,0	32,4	4,7
	CADIZ	2	2	100	0,0	6,6	0,0	0,0	0,0	6,6	0,0	6,6	0,0	0,0	6,6	0,0
	CORDOBA	15	14	93	111,0	1.457,1	98,1	84,1	0,0	1.639,3	24,3	168,6	1.310,2	30,7	1.533,7	216,6
	GRANADA	7	7	100	33,1	5,0	82,6	0,0	12,4	100,0	0,0	101,2	0,2	0,0	101,3	31,7
	HUELVA	2	1	50	0,7	16,9	0,0	0,0	0,0	16,9	0,0	15,4	0,0	0,1	15,5	2,1
	JAEN	9	9	100	11,9	22,4	1,8	0,0	0,0	24,3	0,2	26,6	0,8	0,0	27,5	8,7
	MALAGA	27	26	96	320,6	796,7	104,0	2,2	0,0	903,0	1,2	280,4	620,0	4,3	905,9	317,6
	SEVILLA	48	48	100	5.020,2	27.743,8	1.794,5	691,2	0,0	30.229,5	791,5	9.366,9	20.159,5	-212,9	30.105,0	5.144,8
	<b>TOTAL</b>	<b>113</b>	<b>110</b>	<b>97</b>	<b>5.501,8</b>	<b>30.074,1</b>	<b>2.088,3</b>	<b>777,6</b>	<b>12,4</b>	<b>32.952,4</b>	<b>817,2</b>	<b>9.998,0</b>	<b>22.090,7</b>	<b>-177,9</b>	<b>32.728,0</b>	<b>5.726,2</b>
ARAGON	TERUEL	14	14	100	0,0	4,4	0,0	0,0	0,0	4,4	0,0	4,4	0,0	0,0	4,4	0,0
	ZARAGOZA	11	10	91	12,7	188,1	0,0	0,0	0,0	188,1	0,0	173,5	18,0	-1,2	190,2	10,6
	<b>TOTAL</b>	<b>25</b>	<b>24</b>	<b>96</b>	<b>12,7</b>	<b>192,5</b>	<b>0,0</b>	<b>0,0</b>	<b>0,0</b>	<b>192,5</b>	<b>0,0</b>	<b>177,9</b>	<b>18,0</b>	<b>-1,2</b>	<b>194,6</b>	<b>10,6</b>
BALEARES	BALEARES	4	4	100	0,0	10,4	0,0	0,0	0,0	10,4	0,0	10,4	0,0	0,0	10,4	0,0
	<b>TOTAL</b>	<b>4</b>	<b>4</b>	<b>100</b>	<b>0,0</b>	<b>10,4</b>	<b>0,0</b>	<b>0,0</b>	<b>0,0</b>	<b>10,4</b>	<b>0,0</b>	<b>10,4</b>	<b>0,0</b>	<b>0,0</b>	<b>10,4</b>	<b>0,0</b>
CASTILLA LA MANCHA	ALBACETE	4	4	100	0,1	8,9	0,6	0,0	0,0	9,5	0,0	9,6	0,0	0,0	9,6	0,0
	CIUDAD REAL	3	3	100	2,1	5,2	0,0	0,0	0,0	5,2	0,0	6,3	0,0	0,1	6,3	1,0
	CUENCA				0,0	0,0	0,0	0,0	0,0	0,0	0,0	0,0	0,0	0,0	0,0	0,0
	TOLEDO	3	3	100	40,4	59,5	20,6	0,0	0,0	80,0	0,0	94,3	0,0	-3,6	90,8	29,7
<b>TOTAL</b>	<b>10</b>	<b>10</b>	<b>100</b>	<b>42,6</b>	<b>73,6</b>	<b>21,2</b>	<b>0,0</b>	<b>0,0</b>	<b>94,8</b>	<b>0,0</b>	<b>110,2</b>	<b>0,0</b>	<b>-3,5</b>	<b>106,7</b>	<b>30,7</b>	
CASTILLA Y LEON	AVILA	4	3	75	89,0	0,0	32,0	0,0	0,0	32,0	0,0	38,2	0,0	0,0	38,2	82,8
	BURGOS	1	1	100	0,0	0,0	0,0	0,0	0,0	0,0	0,0	0,0	0,0	0,0	0,0	0,0
	PALENCIA	1	1	100	57,8	0,0	23,1	0,0	0,0	23,1	0,0	43,4	0,0	0,0	43,4	37,4
	SALAMANCA	3	3	100	2,0	10,7	0,0	0,0	13,9	24,6	0,0	14,9	0,0	0,0	14,9	11,6
	OTRAS	2	2	100	347,0	0,0	139,2	0,0	0,0	139,2	0,0	149,6	0,1	0,0	149,7	336,6
<b>TOTAL</b>	<b>11</b>	<b>10</b>	<b>91</b>	<b>495,8</b>	<b>10,7</b>	<b>194,3</b>	<b>0,0</b>	<b>13,9</b>	<b>218,9</b>	<b>0,0</b>	<b>246,2</b>	<b>0,1</b>	<b>0,0</b>	<b>246,2</b>	<b>468,4</b>	
CATALUÑA	BARCELONA	6	6	100	108,7	0,0	180,1	8,3	0,0	188,4	3,4	178,4	0,0	0,0	181,8	115,3
	GIRONA	1	1	100	6,1	0,0	13,4	0,0	0,0	13,4	0,0	10,8	0,0	0,0	10,8	8,8
	LLEIDA	1	1	100	3,6	1,7	0,0	0,0	0,0	1,7	0,0	2,1	0,0	-0,1	2,0	3,3
	TARRAGONA	13	12	92	10,6	18,7	0,0	0,0	0,0	18,7	0,0	8,4	3,9	0,0	12,3	17,1
	<b>TOTAL</b>	<b>21</b>	<b>20</b>	<b>95</b>	<b>129,0</b>	<b>20,4</b>	<b>193,5</b>	<b>8,3</b>	<b>0,0</b>	<b>222,2</b>	<b>3,4</b>	<b>199,6</b>	<b>3,9</b>	<b>-0,1</b>	<b>206,8</b>	<b>144,4</b>
EXTREMADURA	BADAJOS	25	23	92	729,1	3.542,0	61,6	399,9	0,0	4.003,5	825,3	579,8	2.611,7	18,8	4.035,6	697,0
	CACERES	14	13	93	174,0	831,1	48,7	124,5	0,0	1.004,3	76,7	77,8	728,7	30,5	913,7	264,5
	<b>TOTAL</b>	<b>39</b>	<b>36</b>	<b>92</b>	<b>903,1</b>	<b>4.373,1</b>	<b>110,3</b>	<b>524,4</b>	<b>0,0</b>	<b>5.007,8</b>	<b>902,0</b>	<b>657,6</b>	<b>3.340,4</b>	<b>49,3</b>	<b>4.949,3</b>	<b>961,6</b>
MADRID	MADRID	21	21	100	69,7	56,0	60,4	0,7	0,0	117,1	5,0	102,2	1,9	0,2	109,2	77,6
	<b>TOTAL</b>	<b>21</b>	<b>21</b>	<b>100</b>	<b>69,7</b>	<b>56,0</b>	<b>60,4</b>	<b>0,7</b>	<b>0,0</b>	<b>117,1</b>	<b>5,0</b>	<b>102,2</b>	<b>1,9</b>	<b>0,2</b>	<b>109,2</b>	<b>77,6</b>
MURCIA	MURCIA	14	14	100	1.746,7	388,7	1.896,2	1,0	397,4	2.683,3	73,0	2.370,6	498,6	114,2	3.056,4	1.373,5
	<b>TOTAL</b>	<b>14</b>	<b>14</b>	<b>100</b>	<b>1.746,7</b>	<b>388,7</b>	<b>1.896,2</b>	<b>1,0</b>	<b>397,4</b>	<b>2.683,3</b>	<b>73,0</b>	<b>2.370,6</b>	<b>498,6</b>	<b>114,2</b>	<b>3.056,4</b>	<b>1.373,5</b>
C. VALENCIANA	VALENCIA	7	7	100	220,0	55,9	192,0	0,0	12,6	260,5	0,0	216,5	0,0	0,0	216,5	264,1
	OTRAS	9	9	100	5.210,5	3.813,6	5.699,4	778,0	0,0	10.291,1	193,6	7.801,4	1.402,5	205,7	9.603,2	5.898,4
	<b>TOTAL</b>	<b>16</b>	<b>16</b>	<b>100</b>	<b>5.430,6</b>	<b>3.869,5</b>	<b>5.891,4</b>	<b>778,0</b>	<b>12,6</b>	<b>10.551,5</b>	<b>193,6</b>	<b>8.017,9</b>	<b>1.402,5</b>	<b>205,7</b>	<b>9.819,6</b>	<b>6.162,5</b>
OTRAS	OTRAS	6	5	83	39,8	0,2	12,1	0,0	0,0	12,3	0,0	19,9	4,1	0,0	24,0	28,1
	<b>TOTAL</b>	<b>6</b>	<b>5</b>	<b>83</b>	<b>39,8</b>	<b>0,2</b>	<b>12,1</b>	<b>0,0</b>	<b>0,0</b>	<b>12,3</b>	<b>0,0</b>	<b>19,9</b>	<b>4,1</b>	<b>0,0</b>	<b>24,0</b>	<b>28,1</b>
<b>TOTAL NACIONAL</b>	<b>280</b>	<b>270</b>	<b>96</b>	<b>14.371,8</b>	<b>39.069,2</b>	<b>10.467,7</b>	<b>2.090,0</b>	<b>436,3</b>	<b>52.063,2</b>	<b>1.994,0</b>	<b>21.910,4</b>	<b>27.360,1</b>	<b>186,8</b>	<b>51.451,4</b>	<b>14.983,6</b>	

**VARIEDAD : GORDAL**

<b>ORIGEN</b>	<b>2018/2019</b>			<b>2017/2018</b>			<b>Diferencia (%)</b>		
	<b>Cocida para Verde (Verde)</b>	<b>Salmuera y/o Acético (Negra/Para Negra)</b>	<b>TOTAL</b>	<b>Cocida para Verde (Verde)</b>	<b>Salmuera y/o Acético (Negra/Para Negra)</b>	<b>TOTAL</b>	<b>Cocida para Verde (Verde)</b>	<b>Salmuera y/o Acético (Negra/Para Negra)</b>	<b>TOTAL</b>
<b>Existencias Inicio Campaña</b>	<b>47,54</b>	<b>1,29</b>	<b>48,83</b>	<b>40,95</b>	<b>1,51</b>	<b>42,46</b>	<b>16,1</b>	<b>-14,1</b>	<b>15,0</b>
Entamadoras	44,23	1,22	45,45	38,45	1,25	39,71	15,0	-3,0	14,5
Envasadoras	3,31	0,08	3,39	2,50	0,25	2,75	32,6	-69,6	23,2
<b>Producción (*)</b>	<b>40,49</b>	<b>2,21</b>	<b>42,70</b>	<b>46,31</b>	<b>0,51</b>	<b>46,82</b>	<b>-12,6</b>	<b>331,9</b>	<b>-8,8</b>
<b>Importaciones</b>	<b>0,10</b>	<b>0,23</b>	<b>0,33</b>	<b>0,14</b>	<b>0,23</b>	<b>0,37</b>	<b>-30,6</b>	<b>0,4</b>	<b>-11,5</b>
Entamadoras	0,10	0,23	0,33	0,14	0,23	0,37	-27,0	0,4	-9,8
Envasadoras	0,00	0,00	0,00	0,01	0,00	0,01	-100,0	0,0	-100,0
<b>TOTAL RECURSOS DEL MERCADO</b>	<b>88,13</b>	<b>3,73</b>	<b>91,86</b>	<b>87,40</b>	<b>2,25</b>	<b>89,65</b>	<b>0,8</b>	<b>66,0</b>	<b>2,5</b>

<b>DESTINO</b>	<b>2018/2019</b>	<b>2017/2018</b>	<b>Diferencia (%)</b>
<b>Aceituna transf. comercializada</b>	<b>12,19</b>	<b>10,06</b>	<b>21,2</b>
Exportación	9,00	7,43	21,1
Mercado Interior	3,19	2,63	21,5
<b>Mermas y destríos</b>	<b>1,37</b>	<b>0,82</b>	<b>66,5</b>
<b>Ajustes</b>	<b>-2,79</b>	<b>-2,72</b>	<b>---</b>
<b>EXISTENCIAS</b>	<b>71,77</b>	<b>73,80</b>	<b>-2,7</b>
Entamadoras	68,37	71,19	-4,0
Envasadoras	3,40	2,61	30,1

Datos expresados en miles de toneladas. Datos expresados en peso de entamado sin más transformación.

(\*) Entrada de aceituna cruda neta (Importada + No importada).

"---" El divisor presenta valores negativos, al calcular Diferencia (%).

Fuente AICA O.A.

VARIEDAD: GORDAL

Comunidad Autónoma	Provincia	INDUSTRIAS			Exist. Ini Cam.	ENTRADAS				SALIDAS								Exist. Fin de Mes		
		Total *	Datos **	%		Aceituna Cruda	TRANSFORMADAS		TOTAL ENTRADAS	Aceituna Cruda	TRANSFORMADAS						TOTAL SALIDAS			
							Otras Inds.	Importación			Transf. env. prop	Transf. otras env.	Transf. Ind/Ope	Exportación	Transf. Obt.Acte	M.interior			Mermas	
ANDALUCIA	CORDOBA	39	38	97	170,2	196,9	446,2	0,0	643,1	0,0	315,9	446,2	12,5	0,0	83,6	9,1	0,0	44,5	465,6	347,7
	JAEN	6	6	100	7,7	21,1	2,6	0,0	23,7	0,0	16,6	0,0	0,0	0,0	0,0	0,0	0,0	0,0	16,6	14,8
	MALAGA	36	35	97	480,1	245,2	4,3	0,0	249,5	0,0	45,9	7,8	30,1	0,0	0,0	0,7	3,0	0,0	87,5	642,0
	SEVILLA	134	132	99	42.660,2	42.970,0	17.389,2	329,9	60.689,2	1.749,0	7.020,4	6.652,0	16.069,9	2.775,1	864,9	239,6	290,0	0,0	35.660,7	67.688,6
	OTRAS	7	6	86	17,2	1.006,0	23,3	0,0	1.029,3	103,5	18,0	0,3	0,0	0,0	1,5	0,0	0,1	0,0	123,3	923,2
	<b>TOTAL</b>	<b>222</b>	<b>217</b>	<b>98</b>	<b>43.335,4</b>	<b>44.439,3</b>	<b>17.865,5</b>	<b>329,9</b>	<b>62.634,7</b>	<b>1.852,5</b>	<b>7.416,8</b>	<b>6.672,6</b>	<b>16.100,0</b>	<b>2.858,6</b>	<b>875,4</b>	<b>240,3</b>	<b>337,6</b>	<b>36.353,8</b>	<b>69.616,3</b>	
ARAGON	TERUEL	24	24	100	0,0	0,0	0,0	0,0	0,0	0,0	0,0	0,0	0,0	0,0	0,0	0,0	0,0	0,0	0,0	0,0
	ZARAGOZA	12	11	92	6,6	0,0	4,6	0,0	4,6	0,0	6,8	0,1	0,0	0,0	0,4	0,0	0,0	0,0	7,2	3,9
	<b>TOTAL</b>	<b>36</b>	<b>35</b>	<b>97</b>	<b>6,6</b>	<b>0,0</b>	<b>4,6</b>	<b>0,0</b>	<b>4,6</b>	<b>0,0</b>	<b>6,8</b>	<b>0,1</b>	<b>0,0</b>	<b>0,0</b>	<b>0,4</b>	<b>0,0</b>	<b>0,0</b>	<b>0,0</b>	<b>7,2</b>	<b>4,0</b>
BALEARES	BALEARES	4	4	100	14,3	0,0	6,3	0,0	6,3	0,0	1,2	0,0	0,0	0,0	0,0	0,0	0,0	1,2	19,5	
	<b>TOTAL</b>	<b>4</b>	<b>4</b>	<b>100</b>	<b>14,3</b>	<b>0,0</b>	<b>6,3</b>	<b>0,0</b>	<b>6,3</b>	<b>0,0</b>	<b>1,2</b>	<b>0,0</b>	<b>0,0</b>	<b>0,0</b>	<b>0,0</b>	<b>0,0</b>	<b>0,0</b>	<b>1,2</b>	<b>19,5</b>	
CASTILLA LA MANCHA	ALBACETE	2	2	100	5,7	0,0	0,0	0,0	0,0	0,0	3,1	0,0	0,0	0,0	0,0	0,0	0,0	3,1	2,7	
	CIUDAD REAL	2	2	100	4,8	8,5	5,2	0,0	13,7	0,0	6,4	0,0	0,0	0,0	0,0	0,0	0,0	6,4	12,1	
	CUENCA	1	1	100	75,7	30,0	0,0	0,0	30,0	0,0	0,0	16,8	0,0	0,0	0,0	0,0	0,0	16,8	89,0	
	TOLEDO	2	2	100	14,8	0,0	88,1	0,0	88,1	0,0	71,8	0,0	0,0	0,0	1,8	0,0	1,6	75,2	27,8	
	<b>TOTAL</b>	<b>7</b>	<b>7</b>	<b>100</b>	<b>101,1</b>	<b>38,4</b>	<b>93,3</b>	<b>0,0</b>	<b>131,7</b>	<b>0,0</b>	<b>81,2</b>	<b>16,8</b>	<b>0,0</b>	<b>0,0</b>	<b>1,8</b>	<b>0,0</b>	<b>1,6</b>	<b>101,3</b>	<b>131,5</b>	
CASTILLA Y LEON	BURGOS				0,0	0,0	0,0	0,0	0,0	0,0	0,0	0,0	0,0	0,0	0,0	0,0	0,0	0,0	0,0	
	PALENCIA				0,0	0,0	0,0	0,0	0,0	0,0	0,0	0,0	0,0	0,0	0,0	0,0	0,0	0,0	0,0	
	SALAMANCA	3	3	100	97,7	0,0	88,4	0,3	88,7	0,0	13,9	0,0	28,7	43,6	27,9	0,0	0,0	114,2	72,3	
	OTRAS				0,0	0,0	0,0	0,0	0,0	0,0	0,0	0,0	0,0	0,0	0,0	0,0	0,0	0,0	0,0	
	<b>TOTAL</b>	<b>3</b>	<b>3</b>	<b>100</b>	<b>97,7</b>	<b>0,0</b>	<b>88,4</b>	<b>0,3</b>	<b>88,7</b>	<b>0,0</b>	<b>13,9</b>	<b>0,0</b>	<b>28,7</b>	<b>43,6</b>	<b>27,9</b>	<b>0,0</b>	<b>0,0</b>	<b>114,2</b>	<b>72,3</b>	
CATALUÑA	TARRAGONA	14	13	93	0,0	0,0	17,2	0,0	17,2	0,0	17,2	0,0	0,0	0,0	0,0	0,0	0,0	17,2	0,0	
	OTRAS	1	1	100	0,0	0,0	2,1	0,0	2,1	0,0	0,3	0,0	0,0	0,0	0,0	0,0	0,0	0,3	1,8	
	<b>TOTAL</b>	<b>15</b>	<b>14</b>	<b>93</b>	<b>0,0</b>	<b>0,0</b>	<b>19,3</b>	<b>0,0</b>	<b>19,3</b>	<b>0,0</b>	<b>17,6</b>	<b>0,0</b>	<b>0,0</b>	<b>0,0</b>	<b>0,0</b>	<b>0,0</b>	<b>0,0</b>	<b>17,6</b>	<b>1,8</b>	
EXTREMADURA	BADAJOS	66	65	98	260,0	35,5	177,2	0,0	212,6	0,0	79,4	13,3	110,5	32,0	7,9	0,1	6,8	249,9	222,7	
	CACERES	38	37	97	408,4	33,8	394,6	0,0	428,4	0,0	285,1	55,3	12,0	0,0	0,0	40,0	0,0	392,4	444,5	
	<b>TOTAL</b>	<b>104</b>	<b>102</b>	<b>98</b>	<b>668,4</b>	<b>69,2</b>	<b>571,8</b>	<b>0,0</b>	<b>641,0</b>	<b>0,0</b>	<b>364,5</b>	<b>68,6</b>	<b>122,5</b>	<b>32,0</b>	<b>7,9</b>	<b>0,1</b>	<b>46,7</b>	<b>642,3</b>	<b>667,2</b>	
MADRID	MADRID	5	5	100	503,5	0,0	55,0	0,0	55,0	0,0	164,2	0,0	1,9	0,0	0,0	0,0	0,0	166,1	392,4	
	<b>TOTAL</b>	<b>5</b>	<b>5</b>	<b>100</b>	<b>503,5</b>	<b>0,0</b>	<b>55,0</b>	<b>0,0</b>	<b>55,0</b>	<b>0,0</b>	<b>164,2</b>	<b>0,0</b>	<b>1,9</b>	<b>0,0</b>	<b>0,0</b>	<b>0,0</b>	<b>0,0</b>	<b>166,1</b>	<b>392,4</b>	
MURCIA	MURCIA	11	11	100	156,6	1,6	142,5	0,0	144,2	0,0	57,5	0,0	12,2	95,5	0,0	0,0	1,0	166,2	134,5	
	<b>TOTAL</b>	<b>11</b>	<b>11</b>	<b>100</b>	<b>156,6</b>	<b>1,6</b>	<b>142,5</b>	<b>0,0</b>	<b>144,2</b>	<b>0,0</b>	<b>57,5</b>	<b>0,0</b>	<b>12,2</b>	<b>95,5</b>	<b>0,0</b>	<b>0,0</b>	<b>1,0</b>	<b>166,2</b>	<b>134,5</b>	
C. VALENCIANA	VALENCIA	4	4	100	172,8	0,0	110,2	0,0	110,2	0,0	62,5	0,0	19,5	1,8	0,0	0,0	0,0	83,8	199,3	
	OTRAS	3	3	100	366,4	0,0	162,1	0,0	162,1	0,0	268,5	0,0	9,8	0,0	0,0	0,0	6,8	285,0	243,5	
	<b>TOTAL</b>	<b>7</b>	<b>7</b>	<b>100</b>	<b>539,2</b>	<b>0,0</b>	<b>272,4</b>	<b>0,0</b>	<b>272,4</b>	<b>0,0</b>	<b>331,0</b>	<b>0,0</b>	<b>29,3</b>	<b>1,8</b>	<b>0,0</b>	<b>0,0</b>	<b>6,8</b>	<b>368,8</b>	<b>442,7</b>	
OTRAS	OTRAS	1			21,4	0,0	22,1	0,0	22,1	0,0	16,0	6,0	2,8	0,1	0,0	0,2	0,0	25,2	18,3	
	<b>TOTAL</b>	<b>1</b>	<b>0</b>	<b>0</b>	<b>21,4</b>	<b>0,0</b>	<b>22,1</b>	<b>0,0</b>	<b>22,1</b>	<b>0,0</b>	<b>16,0</b>	<b>6,0</b>	<b>2,8</b>	<b>0,1</b>	<b>0,0</b>	<b>0,2</b>	<b>0,0</b>	<b>25,2</b>	<b>18,3</b>	
	<b>TOTAL NACIONAL</b>	<b>415</b>	<b>405</b>	<b>98</b>	<b>45.444,3</b>	<b>44.548,6</b>	<b>19.141,3</b>	<b>330,2</b>	<b>64.020,1</b>	<b>1.852,5</b>	<b>8.470,6</b>	<b>6.764,1</b>	<b>16.297,5</b>	<b>3.031,6</b>	<b>913,4</b>	<b>240,6</b>	<b>393,7</b>	<b>37.963,9</b>	<b>71.500,5</b>	

Aceituna Cruda = Importada + No importada.

\* Número de Entamadoras Existentes en la Campaña.

\*\* Número de Entamadoras que han Declarado en la Campaña para el Mes Indicado.

Datos expresados en Toneladas. Datos expresados en peso de entamado sin más transformación.

OTRAS Comunidades Autónomas son : LA RIOJA, NAVARRA, PAIS VASCO

Fuente AICA O.A..

### 3.2. COMPARACIÓN DE ENTRADAS DE ACEITUNA CRUDA ENTRE CAMPAÑAS

Emisión de Datos :24/01/2019

**MES: Diciembre**
**GORDAL**

CCAA	PROVINCIA	* Nº DE ENTAMADORAS			** ACEITUNA CRUDA NETA ENTRADA		
		2018/2019	2017/2018	%	2018/2019	2017/2018	%
ANDALUCIA	CORDOBA	38	37	3	196,9	167,8	17
	JAEN	6	6	0	21,1	40,0	-47
	MALAGA	36	36	0	245,2	400,8	-39
	SEVILLA	133	135	-1	41.221,0	45.726,2	-10
	OTRAS	7	7	0	902,6	378,3	139
	<b>TOTAL</b>	<b>220</b>	<b>221</b>	<b>0</b>	<b>42.586,9</b>	<b>46.713,0</b>	<b>-9</b>
ARAGON	TERUEL	24	24	0	0,0	0,0	0
	ZARAGOZA	12	12	0	0,0	0,0	0
	<b>TOTAL</b>	<b>36</b>	<b>36</b>	<b>0</b>	<b>0,0</b>	<b>0,0</b>	<b>0</b>
BALEARES	BALEARES	4	4	0	0,0	0,0	0
	<b>TOTAL</b>	<b>4</b>	<b>4</b>	<b>0</b>	<b>0,0</b>	<b>0,0</b>	<b>0</b>
CASTILLA LA MANCHA	ALBACETE	2	2	0	0,0	0,0	0
	CIUDAD REAL	2	2	0	8,5	0,0	745
	CUENCA	1	1	0	30,0	52,0	-42
	TOLEDO	2	2	0	0,0	0,0	0
	<b>TOTAL</b>	<b>7</b>	<b>7</b>	<b>0</b>	<b>38,4</b>	<b>52,0</b>	<b>-26</b>
CASTILLA Y LEON	SALAMANCA	3	3	0	0,0	0,0	0
	<b>TOTAL</b>	<b>3</b>	<b>3</b>	<b>0</b>	<b>0,0</b>	<b>0,0</b>	<b>0</b>
CATALUNA	TARRAGONA	14	14	0	0,0	0,0	0
	OTRAS	1	1	0	0,0	0,0	0
	<b>TOTAL</b>	<b>15</b>	<b>15</b>	<b>0</b>	<b>0,0</b>	<b>0,0</b>	<b>0</b>
EXTREMADURA	BADAJOS	66	68	-3	35,5	0,9	3.671
	CACERES	38	39	-3	33,8	0,0	3.276
	<b>TOTAL</b>	<b>104</b>	<b>107</b>	<b>-3</b>	<b>69,2</b>	<b>0,9</b>	<b>7.263</b>
MADRID	MADRID	5	5	0	0,0	0,0	0
	<b>TOTAL</b>	<b>5</b>	<b>5</b>	<b>0</b>	<b>0,0</b>	<b>0,0</b>	<b>0</b>
MURCIA	MURCIA	11	11	0	1,6	39,0	-96
	<b>TOTAL</b>	<b>11</b>	<b>11</b>	<b>0</b>	<b>1,6</b>	<b>39,0</b>	<b>-96</b>
C. VALENCIANA	VALENCIA	4	4	0	0,0	17,1	-100
	OTRAS	3	3	0	0,0	0,0	0
	<b>TOTAL</b>	<b>7</b>	<b>7</b>	<b>0</b>	<b>0,0</b>	<b>17,1</b>	<b>-100</b>
OTRAS	OTRAS	2	2	0	0,0	0,0	0
	<b>TOTAL</b>	<b>2</b>	<b>2</b>	<b>0</b>	<b>0,0</b>	<b>0,0</b>	<b>0</b>
	<b>TOTAL NACIONAL</b>	<b>414</b>	<b>418</b>	<b>-1</b>	<b>42.696,1</b>	<b>46.822,0</b>	<b>-9</b>

\* Número de Entamadoras que han declarado al menos una vez en la campaña.

\*\* Aceituna Cruda Neta = Aceituna Cruda Entrada - Aceituna Cruda Salida

Datos expresados en Toneladas. Datos expresados en peso de entamado sin más transformación.

El cálculo de Aceituna Cruda Neta contempla datos de Aceituna Cruda Importada + No Importada.

OTRAS Comunidades Autónomas son : LA RIOJA, NAVARRA, PAIS VASCO

Fuente AICA O.A..

**VARIEDAD: GORDAL**

Comunidad Autónoma	Provincia	INDUSTRIAS			Exist. Ini Cam.	ENTRADAS					SALIDAS					Exist. Fin de Mes
		Total	Datos	%		TRANSFORMADAS				TOTAL ENTRADAS	TRANSFORMADAS				TOTAL SALIDAS	
						De Ent. Propia	Otras Inds.	De Otras Envasa.	Importación		Otras Industrias	A Merc. Interior	A Exportación	Perd.		
ANDALUCIA	ALMERIA	3	3	100	0,2	0,0	0,6	0,0	0,0	0,6	0,0	0,5	0,0	0,0	0,5	0,3
	CADIZ	2	2	100	0,0	16,2	0,0	0,0	0,0	16,2	0,0	16,2	0,0	0,0	16,2	0,0
	CORDOBA	15	14	93	33,6	315,9	14,7	0,6	0,0	331,2	0,0	207,3	116,0	1,0	324,3	40,5
	GRANADA	7	7	100	81,9	0,8	112,1	0,0	0,0	112,9	0,8	102,0	0,0	0,0	102,8	92,0
	HUELVA	2	1	50	0,8	0,9	0,0	0,0	0,0	0,9	0,0	0,9	0,0	0,0	0,9	0,7
	JAEN	9	9	100	1,6	16,6	2,1	0,0	0,0	18,7	0,0	18,1	0,1	0,0	18,3	2,1
	MALAGA	27	26	96	77,6	45,9	10,6	0,9	0,0	57,5	0,3	34,6	8,4	1,8	45,0	90,1
	SEVILLA	48	48	100	1.965,3	7.020,4	1.000,7	18,0	0,0	8.039,1	656,4	1.479,2	5.855,9	-13,7	7.977,8	2.026,6
	<b>TOTAL</b>	<b>113</b>	<b>110</b>	<b>97</b>	<b>2.160,9</b>	<b>7.416,8</b>	<b>1.140,9</b>	<b>19,5</b>	<b>0,0</b>	<b>8.577,2</b>	<b>657,4</b>	<b>1.858,8</b>	<b>5.980,5</b>	<b>-10,9</b>	<b>8.485,8</b>	<b>2.252,2</b>
ARAGON	TERUEL	14	14	100	0,0	0,0	0,0	0,0	0,0	0,0	0,0	0,0	0,0	0,0	0,0	0,0
	ZARAGOZA	11	10	91	12,2	6,8	2,5	0,0	0,0	9,2	0,0	5,5	7,5	-0,9	12,1	9,3
	<b>TOTAL</b>	<b>25</b>	<b>24</b>	<b>96</b>	<b>12,2</b>	<b>6,8</b>	<b>2,5</b>	<b>0,0</b>	<b>0,0</b>	<b>9,2</b>	<b>0,0</b>	<b>5,5</b>	<b>7,5</b>	<b>-0,9</b>	<b>12,1</b>	<b>9,3</b>
BALEARES	BALEARES	4	4	100	0,0	1,2	0,0	0,0	0,0	1,2	0,0	1,2	0,0	0,0	1,2	0,0
	<b>TOTAL</b>	<b>4</b>	<b>4</b>	<b>100</b>	<b>0,0</b>	<b>1,2</b>	<b>0,0</b>	<b>0,0</b>	<b>0,0</b>	<b>1,2</b>	<b>0,0</b>	<b>1,2</b>	<b>0,0</b>	<b>0,0</b>	<b>1,2</b>	<b>0,0</b>
CASTILLA LA MANCHA	ALBACETE	4	4	100	0,0	3,1	0,0	0,0	0,0	3,1	0,0	3,1	0,0	0,0	3,1	0,0
	CIUDAD REAL	3	3	100	2,3	6,4	0,0	0,0	0,0	6,4	0,0	5,9	0,0	0,0	5,9	2,8
	CUENCA				0,0	0,0	0,0	0,0	0,0	0,0	0,0	0,0	0,0	0,0	0,0	0,0
	TOLEDO	3	3	100	158,2	71,8	50,0	0,0	0,0	121,8	0,0	138,6	0,0	-1,8	136,8	143,1
<b>TOTAL</b>	<b>10</b>	<b>10</b>	<b>100</b>	<b>160,4</b>	<b>81,2</b>	<b>50,0</b>	<b>0,0</b>	<b>0,0</b>	<b>131,2</b>	<b>0,0</b>	<b>147,5</b>	<b>0,0</b>	<b>-1,8</b>	<b>145,7</b>	<b>145,9</b>	
CASTILLA Y LEON	AVILA	4	3	75	47,8	0,0	27,8	0,0	0,0	27,8	0,0	32,9	0,0	0,0	32,9	42,7
	BURGOS	1	1	100	0,0	0,0	0,0	0,0	0,0	0,0	0,0	0,0	0,0	0,0	0,0	0,0
	PALENCIA	1	1	100	39,4	0,0	1,2	0,0	0,0	1,2	0,0	23,1	0,0	0,0	23,1	17,6
	SALAMANCA	3	3	100	29,8	13,9	8,2	0,0	0,0	22,1	0,0	18,8	7,6	0,0	26,4	25,5
	OTRAS	2	2	100	32,4	0,0	33,9	0,0	0,0	33,9	0,0	16,1	0,0	0,0	16,1	50,2
<b>TOTAL</b>	<b>11</b>	<b>10</b>	<b>91</b>	<b>149,4</b>	<b>13,9</b>	<b>71,2</b>	<b>0,0</b>	<b>0,0</b>	<b>85,1</b>	<b>0,0</b>	<b>90,9</b>	<b>7,6</b>	<b>0,0</b>	<b>98,5</b>	<b>136,0</b>	
CATALUÑA	BARCELONA	6	6	100	26,9	0,0	63,7	0,0	0,0	63,7	1,7	29,2	0,0	-0,1	30,9	59,7
	GIRONA	1	1	100	2,8	0,0	29,8	0,0	0,0	29,8	0,0	14,7	0,0	0,0	14,7	17,9
	LLEIDA	1	1	100	0,0	0,3	0,0	0,0	0,0	0,3	0,0	0,0	0,0	0,0	0,0	0,3
	TARRAGONA	13	12	92	0,6	17,2	0,0	0,0	0,0	17,2	0,0	2,0	5,1	0,0	7,1	10,7
<b>TOTAL</b>	<b>21</b>	<b>20</b>	<b>95</b>	<b>30,3</b>	<b>17,6</b>	<b>93,5</b>	<b>0,0</b>	<b>0,0</b>	<b>111,0</b>	<b>1,7</b>	<b>45,9</b>	<b>5,1</b>	<b>-0,1</b>	<b>52,7</b>	<b>88,6</b>	
EXTREMADURA	BADAJOS	25	23	92	19,6	79,4	45,8	2,4	0,0	127,6	21,2	95,8	13,0	-8,8	121,1	26,1
	CACERES	14	13	93	29,7	285,1	0,0	12,2	0,0	297,3	5,6	204,9	26,5	8,4	245,4	81,6
	<b>TOTAL</b>	<b>39</b>	<b>36</b>	<b>92</b>	<b>49,2</b>	<b>364,5</b>	<b>45,8</b>	<b>14,6</b>	<b>0,0</b>	<b>424,9</b>	<b>26,8</b>	<b>300,7</b>	<b>39,4</b>	<b>-0,5</b>	<b>366,5</b>	<b>107,7</b>
MADRID	MADRID	21	21	100	311,8	164,2	137,1	4,2	0,0	305,5	32,0	231,0	0,0	0,0	263,1	354,2
	<b>TOTAL</b>	<b>21</b>	<b>21</b>	<b>100</b>	<b>311,8</b>	<b>164,2</b>	<b>137,1</b>	<b>4,2</b>	<b>0,0</b>	<b>305,5</b>	<b>32,0</b>	<b>231,0</b>	<b>0,0</b>	<b>0,0</b>	<b>263,1</b>	<b>354,2</b>
MURCIA	MURCIA	14	14	100	161,3	57,5	171,5	0,0	0,0	229,0	9,0	146,6	111,2	0,2	266,9	123,5
	<b>TOTAL</b>	<b>14</b>	<b>14</b>	<b>100</b>	<b>161,3</b>	<b>57,5</b>	<b>171,5</b>	<b>0,0</b>	<b>0,0</b>	<b>229,0</b>	<b>9,0</b>	<b>146,6</b>	<b>111,2</b>	<b>0,2</b>	<b>266,9</b>	<b>123,5</b>
C. VALENCIANA	VALENCIA	7	7	100	128,4	62,5	31,7	0,0	0,0	94,2	0,0	116,6	0,0	0,0	116,6	106,1
	OTRAS	9	9	100	148,8	268,5	97,4	51,6	0,0	417,5	7,0	254,7	148,7	5,3	415,7	150,5
	<b>TOTAL</b>	<b>16</b>	<b>16</b>	<b>100</b>	<b>277,2</b>	<b>331,0</b>	<b>129,2</b>	<b>51,6</b>	<b>0,0</b>	<b>511,7</b>	<b>7,0</b>	<b>371,3</b>	<b>148,7</b>	<b>5,3</b>	<b>532,3</b>	<b>256,6</b>
OTRAS	OTRAS	6	5	83	73,4	16,0	18,1	0,0	0,0	34,1	0,1	36,2	0,3	0,0	36,5	71,0
	<b>TOTAL</b>	<b>6</b>	<b>5</b>	<b>83</b>	<b>73,4</b>	<b>16,0</b>	<b>18,1</b>	<b>0,0</b>	<b>0,0</b>	<b>34,1</b>	<b>0,1</b>	<b>36,2</b>	<b>0,3</b>	<b>0,0</b>	<b>36,5</b>	<b>71,0</b>
<b>TOTAL NACIONAL</b>	<b>280</b>	<b>270</b>	<b>96</b>	<b>3.386,2</b>	<b>8.470,6</b>	<b>1.859,7</b>	<b>89,8</b>	<b>0,0</b>	<b>10.420,1</b>	<b>734,1</b>	<b>3.235,6</b>	<b>6.300,4</b>	<b>-8,7</b>	<b>10.261,3</b>	<b>3.545,0</b>	



VARIEDAD : HOJIBLANCA

ORIGEN	2018/2019			2017/2018			Diferencia (%)		
	Cocida para Verde (Verde)	Salmuera y/o Acético (Negra/Para Negra)	TOTAL	Cocida para Verde (Verde)	Salmuera y/o Acético (Negra/Para Negra)	TOTAL	Cocida para Verde (Verde)	Salmuera y/o Acético (Negra/Para Negra)	TOTAL
<b>Existencias Inicio Campaña</b>	<b>55,94</b>	<b>102,27</b>	<b>158,21</b>	<b>66,60</b>	<b>62,84</b>	<b>129,43</b>	<b>-16,0</b>	<b>62,8</b>	<b>22,2</b>
Entamadoras	51,15	95,13	146,28	61,31	55,87	117,18	-16,6	70,3	24,8
Envasadoras	4,79	7,15	11,93	5,28	6,97	12,25	-9,4	2,6	-2,6
<b>Producción (*)</b>	<b>91,65</b>	<b>180,20</b>	<b>271,85</b>	<b>79,56</b>	<b>201,67</b>	<b>281,23</b>	<b>15,2</b>	<b>-10,6</b>	<b>-3,3</b>
<b>Importaciones</b>	<b>1,57</b>	<b>0,26</b>	<b>1,83</b>	<b>1,75</b>	<b>0,42</b>	<b>2,16</b>	<b>-10,0</b>	<b>-37,5</b>	<b>-15,3</b>
Entamadoras	1,57	0,26	1,83	1,75	0,42	2,16	-10,1	-37,5	-15,3
Envasadoras	0,00	0,00	0,00	0,00	0,00	0,00	0,2	0,0	0,2
<b>TOTAL RECURSOS DEL MERCADO</b>	<b>149,17</b>	<b>282,73</b>	<b>431,90</b>	<b>147,91</b>	<b>264,92</b>	<b>412,83</b>	<b>0,9</b>	<b>6,7</b>	<b>4,6</b>

DESTINO	2018/2019			2017/2018			Diferencia (%)		
	Cocida para Verde (Verde)	Salmuera y/o Acético (Negra/Para Negra)	TOTAL	Cocida para Verde (Verde)	Salmuera y/o Acético (Negra/Para Negra)	TOTAL	Cocida para Verde (Verde)	Salmuera y/o Acético (Negra/Para Negra)	TOTAL
<b>Aceituna transf. comercializada</b>	<b>22,06</b>	<b>56,53</b>	<b>78,59</b>	<b>23,82</b>	<b>58,64</b>	<b>82,46</b>	<b>-7,4</b>	<b>-3,6</b>	<b>-4,7</b>
Exportación	18,20	49,20	67,40	19,92	47,72	67,64	-8,6	3,1	-0,4
Mercado Interior	3,86	7,33	11,19	3,90	10,92	14,82	-1,0	-32,9	-24,5
<b>Mermas y destríos</b>	<b>1,31</b>	<b>2,69</b>	<b>4,00</b>	<b>0,82</b>	<b>5,19</b>	<b>6,01</b>	<b>60,1</b>	<b>-48,3</b>	<b>-33,5</b>
<b>Ajustes</b>	<b>-1,64</b>	<b>0,84</b>	<b>-0,80</b>	<b>-5,83</b>	<b>3,99</b>	<b>-1,85</b>	<b>---</b>	<b>---</b>	<b>---</b>
<b>EXISTENCIAS</b>	<b>124,16</b>	<b>224,35</b>	<b>348,51</b>	<b>117,44</b>	<b>205,08</b>	<b>322,51</b>	<b>5,7</b>	<b>9,4</b>	<b>8,1</b>
Entamadoras	119,33	217,93	337,25	112,13	199,31	311,44	6,4	9,3	8,3
Envasadoras	4,83	6,43	11,26	5,30	5,77	11,07	-8,9	11,4	1,7

Datos expresados en miles de toneladas. Datos expresados en peso de entamado sin más transformación.

(\*) Entrada de aceituna cruda neta (Importada + No importada).

"---" El divisor presenta valores negativos, al calcular Diferencia (%).

Fuente AICA O.A.

VARIEDAD: HOJIBLANCA

Comunidad Autónoma	Provincia	INDUSTRIAS			Exist. Ini Cam.	ENTRADAS				SALIDAS							Exist. Fin de Mes		
		Total *	Datos **	%		Aceituna Cruda	TRANSFORMADAS		TOTAL ENTRADAS	Aceituna Cruda	TRANSFORMADAS							TOTAL SALIDAS	
							Otras Inds.	Importación			Transf. env. prop	Transf. otras env.	Transf. Ind/Ope	Exportación	Transf. Obt.Acte	M.interior			Mermas
ANDALUCIA	CORDOBA	39	38	97	42.760,0	69.573,3	10.616,8	1.192,7	81.382,7	10.382,8	12.648,6	11.733,0	6.212,4	2.749,8	622,1	55,5	-290,8	44.113,3	80.029,4
	JAEN	6	6	100	126,8	310,8	59,3	0,0	370,1	0,0	132,0	5,4	0,0	0,0	9,6	0,0	1,9	148,9	348,0
	MALAGA	36	35	97	15.335,1	59.966,1	504,4	0,0	60.470,5	5.059,7	2.320,3	6.793,8	4.954,6	344,2	59,6	2,0	406,6	19.940,8	55.864,8
	SEVILLA	134	132	99	72.569,8	141.114,4	46.748,9	635,3	188.498,7	8.056,3	38.606,6	14.157,0	25.437,8	2.337,5	1.935,8	828,4	702,0	92.061,5	169.007,0
	OTRAS	7	6	86	43,2	99,5	79,7	0,0	179,2	0,0	64,0	0,0	0,0	0,0	0,5	0,0	0,0	64,5	157,9
	<b>TOTAL</b>	<b>222</b>	<b>217</b>	<b>98</b>	<b>130.834,8</b>	<b>271.064,1</b>	<b>58.009,1</b>	<b>1.828,0</b>	<b>330.901,2</b>	<b>23.498,8</b>	<b>53.771,4</b>	<b>32.689,2</b>	<b>36.604,8</b>	<b>5.431,5</b>	<b>2.627,5</b>	<b>885,9</b>	<b>819,7</b>	<b>156.329,0</b>	<b>305.407,0</b>
ARAGON	TERUEL	24	24	100	0,0	0,0	0,0	0,0	0,0	0,0	0,0	0,0	0,0	0,0	0,0	0,0	0,0	0,0	0,0
	ZARAGOZA	12	11	92	10,9	26,8	74,2	0,0	101,0	0,0	69,2	2,0	0,0	0,0	0,0	0,0	0,0	71,2	40,6
	<b>TOTAL</b>	<b>36</b>	<b>35</b>	<b>97</b>	<b>10,9</b>	<b>26,8</b>	<b>74,2</b>	<b>0,0</b>	<b>101,0</b>	<b>0,0</b>	<b>69,2</b>	<b>2,0</b>	<b>0,0</b>	<b>0,0</b>	<b>0,0</b>	<b>0,0</b>	<b>0,0</b>	<b>71,2</b>	<b>40,6</b>
BALEARES	BALEARES	4	4	100	0,3	0,0	0,2	0,0	0,2	0,0	0,5	0,0	0,0	0,0	0,0	0,0	0,0	0,5	0,0
	<b>TOTAL</b>	<b>4</b>	<b>4</b>	<b>100</b>	<b>0,3</b>	<b>0,0</b>	<b>0,2</b>	<b>0,0</b>	<b>0,2</b>	<b>0,0</b>	<b>0,5</b>	<b>0,0</b>	<b>0,0</b>	<b>0,0</b>	<b>0,0</b>	<b>0,0</b>	<b>0,0</b>	<b>0,5</b>	<b>0,0</b>
CASTILLA LA MANCHA	ALBACETE	2	2	100	0,0	0,0	0,0	0,0	0,0	0,0	0,0	0,0	0,0	0,0	0,0	0,0	0,0	0,0	0,0
	CIUDAD REAL	2	2	100	0,0	1,5	0,0	0,0	1,5	0,0	0,4	0,0	0,0	0,0	0,0	0,0	0,0	0,4	1,1
	CUENCA	1	1	100	64,7	76,8	0,0	0,0	76,8	0,0	0,0	12,9	0,0	0,0	0,0	0,0	0,0	12,9	128,6
	TOLEDO	2	2	100	144,4	0,0	711,9	0,0	711,9	0,0	524,2	0,0	0,0	0,0	111,6	0,0	63,3	699,1	157,3
	<b>TOTAL</b>	<b>7</b>	<b>7</b>	<b>100</b>	<b>209,2</b>	<b>78,3</b>	<b>711,9</b>	<b>0,0</b>	<b>790,3</b>	<b>0,0</b>	<b>524,6</b>	<b>12,9</b>	<b>0,0</b>	<b>0,0</b>	<b>111,6</b>	<b>0,0</b>	<b>63,3</b>	<b>712,4</b>	<b>287,0</b>
CASTILLA Y LEON	BURGOS				0,0	0,0	0,0	0,0	0,0	0,0	0,0	0,0	0,0	0,0	0,0	0,0	0,0	0,0	0,0
	PALENCIA				0,0	0,0	0,0	0,0	0,0	0,0	0,0	0,0	0,0	0,0	0,0	0,0	0,0	0,0	0,0
	SALAMANCA	3	3	100	13,4	0,0	78,4	2,9	81,3	0,0	0,6	0,0	2,0	48,1	0,0	0,0	0,0	50,7	44,0
	OTRAS				0,0	0,0	0,0	0,0	0,0	0,0	0,0	0,0	0,0	0,0	0,0	0,0	0,0	0,0	0,0
	<b>TOTAL</b>	<b>3</b>	<b>3</b>	<b>100</b>	<b>13,4</b>	<b>0,0</b>	<b>78,4</b>	<b>2,9</b>	<b>81,3</b>	<b>0,0</b>	<b>0,6</b>	<b>0,0</b>	<b>2,0</b>	<b>48,1</b>	<b>0,0</b>	<b>0,0</b>	<b>0,0</b>	<b>50,7</b>	<b>44,0</b>
CATALUÑA	TARRAGONA	14	13	93	0,6	0,0	0,3	0,0	0,3	0,0	0,8	0,0	0,0	0,0	0,0	0,0	0,0	0,8	0,2
	OTRAS	1	1	100	0,0	0,0	0,0	0,0	0,0	0,0	0,0	0,0	0,0	0,0	0,0	0,0	0,0	0,0	0,0
	<b>TOTAL</b>	<b>15</b>	<b>14</b>	<b>93</b>	<b>0,6</b>	<b>0,0</b>	<b>0,3</b>	<b>0,0</b>	<b>0,3</b>	<b>0,0</b>	<b>0,8</b>	<b>0,0</b>	<b>0,0</b>	<b>0,0</b>	<b>0,0</b>	<b>0,0</b>	<b>0,0</b>	<b>0,8</b>	<b>0,2</b>
EXTREMADURA	BADAJOS	66	65	98	3.681,6	5.791,5	516,3	0,0	6.307,9	319,8	277,8	268,8	587,4	1.751,1	40,1	7,1	60,2	3.312,2	6.677,2
	CACERES	38	37	97	11.338,4	18.740,7	7.804,9	0,0	26.545,6	89,8	11.547,1	935,3	590,4	124,0	193,5	0,0	-201,2	13.278,9	24.605,1
	<b>TOTAL</b>	<b>104</b>	<b>102</b>	<b>98</b>	<b>15.020,0</b>	<b>24.532,2</b>	<b>8.321,2</b>	<b>0,0</b>	<b>32.853,4</b>	<b>409,5</b>	<b>11.824,9</b>	<b>1.204,1</b>	<b>1.177,7</b>	<b>1.875,1</b>	<b>233,6</b>	<b>7,1</b>	<b>-141,0</b>	<b>16.591,1</b>	<b>31.282,4</b>
MADRID	MADRID	5	5	100	8,5	0,0	0,1	0,0	0,1	0,0	2,2	0,0	0,0	0,0	0,0	0,0	0,0	2,2	6,5
	<b>TOTAL</b>	<b>5</b>	<b>5</b>	<b>100</b>	<b>8,5</b>	<b>0,0</b>	<b>0,1</b>	<b>0,0</b>	<b>0,1</b>	<b>0,0</b>	<b>2,2</b>	<b>0,0</b>	<b>0,0</b>	<b>0,0</b>	<b>0,0</b>	<b>0,0</b>	<b>0,0</b>	<b>2,2</b>	<b>6,5</b>
MURCIA	MURCIA	11	11	100	38,5	27,5	9,5	0,0	37,0	0,0	14,6	0,0	0,0	5,0	0,0	0,0	1,2	20,8	54,7
	<b>TOTAL</b>	<b>11</b>	<b>11</b>	<b>100</b>	<b>38,5</b>	<b>27,5</b>	<b>9,5</b>	<b>0,0</b>	<b>37,0</b>	<b>0,0</b>	<b>14,6</b>	<b>0,0</b>	<b>0,0</b>	<b>5,0</b>	<b>0,0</b>	<b>0,0</b>	<b>1,2</b>	<b>20,8</b>	<b>54,7</b>
C. VALENCIANA	VALENCIA	4	4	100	63,8	31,0	23,9	0,0	54,9	0,0	24,2	0,0	24,8	5,6	7,0	0,0	0,0	61,5	57,2
	OTRAS	3	3	100	66,7	0,0	29,2	0,0	29,2	0,0	29,8	2,7	4,6	0,0	0,0	0,0	-2,2	34,9	61,1
	<b>TOTAL</b>	<b>7</b>	<b>7</b>	<b>100</b>	<b>130,5</b>	<b>31,0</b>	<b>53,1</b>	<b>0,0</b>	<b>84,1</b>	<b>0,0</b>	<b>54,0</b>	<b>2,7</b>	<b>29,4</b>	<b>5,6</b>	<b>7,0</b>	<b>0,0</b>	<b>-2,2</b>	<b>96,4</b>	<b>118,2</b>
OTRAS	OTRAS	1			12,0	0,0	0,0	0,0	0,0	0,0	0,0	0,0	0,0	0,0	0,0	0,0	0,0	0,0	12,0
	<b>TOTAL</b>	<b>1</b>	<b>0</b>	<b>0</b>	<b>12,0</b>	<b>0,0</b>	<b>0,0</b>	<b>0,0</b>	<b>0,0</b>	<b>0,0</b>	<b>0,0</b>	<b>0,0</b>	<b>0,0</b>	<b>0,0</b>	<b>0,0</b>	<b>0,0</b>	<b>0,0</b>	<b>0,0</b>	<b>12,0</b>
	<b>TOTAL NACIONAL</b>	<b>415</b>	<b>405</b>	<b>98</b>	<b>146.278,8</b>	<b>295.759,9</b>	<b>67.258,1</b>	<b>1.830,9</b>	<b>364.848,9</b>	<b>23.908,3</b>	<b>66.262,9</b>	<b>33.911,0</b>	<b>37.813,9</b>	<b>7.365,3</b>	<b>2.979,8</b>	<b>893,0</b>	<b>740,9</b>	<b>173.875,1</b>	<b>337.252,6</b>

Aceituna Cruda = Importada + No importada.

\* Número de Entamadoras Existentes en la Campaña.

\*\* Número de Entamadoras que han Declarado en la Campaña para el Mes Indicado.

Datos expresados en Toneladas. Datos expresados en peso de entamado sin más transformación.

OTRAS Comunidades Autónomas son : LA RIOJA, NAVARRA, PAIS VASCO

**MES: Diciembre**
**HOJIBLANCA**

CCAA	PROVINCIA	* Nº DE ENTAMADORAS			** ACEITUNA CRUDA NETA ENTRADA		
		2018/2019	2017/2018	%	2018/2019	2017/2018	%
ANDALUCIA	CORDOBA	38	37	3	59.190,4	66.687,9	-11
	JAEN	6	6	0	310,8	342,4	-9
	MALAGA	36	36	0	54.906,4	52.365,1	5
	SEVILLA	133	135	-1	133.058,1	136.101,0	-2
	OTRAS	7	7	0	99,5	114,1	-13
	<b>TOTAL</b>	<b>220</b>	<b>221</b>	<b>0</b>	<b>247.565,3</b>	<b>255.610,6</b>	<b>-3</b>
ARAGON	TERUEL	24	24	0	0,0	0,0	0
	ZARAGOZA	12	12	0	26,8	27,9	-4
	<b>TOTAL</b>	<b>36</b>	<b>36</b>	<b>0</b>	<b>26,8</b>	<b>27,9</b>	<b>-4</b>
BALEARES	BALEARES	4	4	0	0,0	0,0	0
	<b>TOTAL</b>	<b>4</b>	<b>4</b>	<b>0</b>	<b>0,0</b>	<b>0,0</b>	<b>0</b>
CASTILLA LA MANCHA	ALBACETE	2	2	0	0,0	0,0	0
	CIUDAD REAL	2	2	0	1,5	0,0	54
	CUENCA	1	1	0	76,8	90,4	-15
	TOLEDO	2	2	0	0,0	0,0	0
	<b>TOTAL</b>	<b>7</b>	<b>7</b>	<b>0</b>	<b>78,3</b>	<b>90,4</b>	<b>-13</b>
CASTILLA Y LEON	SALAMANCA	3	3	0	0,0	1,0	-100
	<b>TOTAL</b>	<b>3</b>	<b>3</b>	<b>0</b>	<b>0,0</b>	<b>1,0</b>	<b>-100</b>
CATALUNA	TARRAGONA	14	14	0	0,0	0,0	0
	OTRAS	1	1	0	0,0	0,0	0
	<b>TOTAL</b>	<b>15</b>	<b>15</b>	<b>0</b>	<b>0,0</b>	<b>0,0</b>	<b>0</b>
EXTREMADURA	BADAJOS	66	68	-3	5.471,8	7.960,7	-31
	CACERES	38	39	-3	18.650,9	17.461,0	7
	<b>TOTAL</b>	<b>104</b>	<b>107</b>	<b>-3</b>	<b>24.122,7</b>	<b>25.421,7</b>	<b>-5</b>
MADRID	MADRID	5	5	0	0,0	0,0	0
	<b>TOTAL</b>	<b>5</b>	<b>5</b>	<b>0</b>	<b>0,0</b>	<b>0,0</b>	<b>0</b>
MURCIA	MURCIA	11	11	0	27,5	36,1	-24
	<b>TOTAL</b>	<b>11</b>	<b>11</b>	<b>0</b>	<b>27,5</b>	<b>36,1</b>	<b>-24</b>
C. VALENCIANA	VALENCIA	4	4	0	31,0	21,5	44
	OTRAS	3	3	0	0,0	24,0	-100
	<b>TOTAL</b>	<b>7</b>	<b>7</b>	<b>0</b>	<b>31,0</b>	<b>45,6</b>	<b>-32</b>
OTRAS	OTRAS	2	2	0	0,0	0,0	0
	<b>TOTAL</b>	<b>2</b>	<b>2</b>	<b>0</b>	<b>0,0</b>	<b>0,0</b>	<b>0</b>
	<b>TOTAL NACIONAL</b>	<b>414</b>	<b>418</b>	<b>-1</b>	<b>271.851,5</b>	<b>281.233,3</b>	<b>-3</b>

\* Número de Entamadoras que han declarado al menos una vez en la campaña.

\*\* Aceituna Cruda Neta = Aceituna Cruda Entrada - Aceituna Cruda Salida

Datos expresados en Toneladas. Datos expresados en peso de entamado sin más transformación.

El cálculo de Aceituna Cruda Neta contempla datos de Aceituna Cruda Importada + No Importada.

OTRAS Comunidades Autónomas son : LA RIOJA, NAVARRA, PAIS VASCO

**VARIEDAD: HOJIBLANCA**

Comunidad Autónoma	Provincia	INDUSTRIAS			Exist. Ini Cam.	ENTRADAS				SALIDAS					Exist. Fin de Mes	
		Total	Datos	%		TRANSFORMADAS				TOTAL ENTRADAS	TRANSFORMADAS					TOTAL SALIDAS
						De Ent. Propia	Otras Inds.	De Otras Envasa.	Importación		A Otras Industrias	A Merc. Interior	A Exportación	Perd.		
ANDALUCIA	ALMERIA	3	3	100	59,1	20,4	275,0	0,0	0,0	295,4	0,0	20,4	261,1	0,0	281,5	73,0
	CADIZ	2	2	100	0,0	17,7	0,0	0,0	17,7	0,0	17,7	0,0	0,0	0,0	17,7	0,0
	CORDOBA	15	14	93	1.916,6	12.648,6	1.038,6	108,1	0,0	13.795,3	175,3	692,8	13.010,2	95,8	13.974,1	1.737,8
	GRANADA	7	7	100	312,2	25,8	97,8	4,8	0,0	128,5	53,8	83,6	0,0	0,3	137,8	302,9
	HUELVA	2	1	50	76,6	0,0	130,3	138,4	0,0	268,7	0,0	0,0	230,8	0,0	230,8	114,4
	JAEN	9	9	100	19,8	132,0	35,2	0,0	0,0	167,3	0,1	148,5	0,2	0,0	148,9	38,2
	MALAGA	27	26	96	320,4	2.320,3	48,4	3,1	0,0	2.371,8	11,9	252,3	2.045,6	1,5	2.311,3	380,9
	SEVILLA	48	48	100	6.041,6	38.606,6	754,5	699,9	0,0	40.061,0	1.110,0	5.981,0	32.907,7	87,9	40.086,6	6.016,0
	<b>TOTAL</b>	<b>113</b>	<b>110</b>	<b>97</b>	<b>8.746,2</b>	<b>53.771,4</b>	<b>2.379,9</b>	<b>954,3</b>	<b>0,0</b>	<b>57.105,7</b>	<b>1.351,2</b>	<b>7.196,3</b>	<b>48.455,8</b>	<b>185,5</b>	<b>57.188,7</b>	<b>8.663,2</b>
ARAGON	TERUEL	14	14	100	0,0	0,0	0,0	0,0	0,0	0,0	0,0	0,0	0,0	0,0	0,0	0,0
	ZARAGOZA	11	10	91	0,0	69,2	0,0	0,0	0,0	69,2	0,0	61,0	8,2	0,0	69,2	0,0
	<b>TOTAL</b>	<b>25</b>	<b>24</b>	<b>96</b>	<b>0,0</b>	<b>69,2</b>	<b>0,0</b>	<b>0,0</b>	<b>0,0</b>	<b>69,2</b>	<b>0,0</b>	<b>61,0</b>	<b>8,2</b>	<b>0,0</b>	<b>69,2</b>	<b>0,0</b>
BALEARES	BALEARES	4	4	100	0,0	0,5	0,0	0,0	0,0	0,5	0,0	0,5	0,0	0,0	0,5	0,0
	<b>TOTAL</b>	<b>4</b>	<b>4</b>	<b>100</b>	<b>0,0</b>	<b>0,5</b>	<b>0,0</b>	<b>0,0</b>	<b>0,0</b>	<b>0,5</b>	<b>0,0</b>	<b>0,5</b>	<b>0,0</b>	<b>0,0</b>	<b>0,5</b>	<b>0,0</b>
CASTILLA LA MANCHA	ALBACETE	4	4	100	0,0	0,0	0,0	0,0	0,0	0,0	0,0	0,0	0,0	0,0	0,0	0,0
	CIUDAD REAL	3	3	100	8,2	0,4	15,9	0,0	0,0	16,3	0,0	6,4	0,0	0,3	6,7	17,7
	CUENCA				0,0	0,0	0,0	0,0	0,0	0,0	0,0	0,0	0,0	0,0	0,0	0,0
	TOLEDO	3	3	100	0,4	524,2	0,0	0,0	0,0	524,2	0,0	520,8	0,0	-63,3	457,5	67,0
<b>TOTAL</b>	<b>10</b>	<b>10</b>	<b>100</b>	<b>8,6</b>	<b>524,6</b>	<b>15,9</b>	<b>0,0</b>	<b>0,0</b>	<b>540,5</b>	<b>0,0</b>	<b>527,3</b>	<b>0,0</b>	<b>-63,0</b>	<b>464,3</b>	<b>84,8</b>	
CASTILLA Y LEON	AVILA	4	3	75	0,0	0,0	0,0	0,0	0,0	0,0	0,0	0,0	0,0	0,0	0,0	0,0
	BURGOS	1	1	100	0,0	0,0	0,0	0,0	0,0	0,0	0,0	0,0	0,0	0,0	0,0	0,0
	PALENCIA	1	1	100	1,8	0,0	31,4	0,0	0,0	31,4	0,0	19,4	0,0	0,0	19,4	13,9
	SALAMANCA	3	3	100	1,7	0,6	0,0	0,0	0,0	0,6	0,0	0,6	0,0	0,0	0,6	1,7
	OTRAS	2	2	100	0,0	0,0	0,0	0,0	0,0	0,0	0,0	0,0	0,0	0,0	0,0	0,0
<b>TOTAL</b>	<b>11</b>	<b>10</b>	<b>91</b>	<b>3,5</b>	<b>0,6</b>	<b>31,4</b>	<b>0,0</b>	<b>0,0</b>	<b>32,0</b>	<b>0,0</b>	<b>20,0</b>	<b>0,0</b>	<b>0,0</b>	<b>20,0</b>	<b>15,5</b>	
CATALUÑA	BARCELONA	6	6	100	86,5	0,0	164,1	3,7	0,0	167,9	4,5	128,4	0,9	0,0	133,7	120,7
	GIRONA	1	1	100	6,6	0,0	26,3	0,0	0,0	26,3	0,0	17,2	0,0	0,0	17,2	15,7
	LLEIDA	1	1	100	0,0	0,0	0,0	0,0	0,0	0,0	0,0	0,0	0,0	0,0	0,0	0,0
	TARRAGONA	13	12	92	0,0	0,8	0,0	0,0	0,0	0,8	0,0	0,8	0,0	0,0	0,8	0,0
	<b>TOTAL</b>	<b>21</b>	<b>20</b>	<b>95</b>	<b>93,1</b>	<b>0,8</b>	<b>190,5</b>	<b>3,7</b>	<b>0,0</b>	<b>195,0</b>	<b>4,5</b>	<b>146,4</b>	<b>0,9</b>	<b>0,0</b>	<b>151,8</b>	<b>136,4</b>
EXTREMADURA	BADAJOS	25	23	92	244,8	277,8	13,9	1.162,4	1,5	1.455,7	544,0	114,8	768,6	20,9	1.448,3	252,1
	CACERES	14	13	93	2.235,2	11.547,1	0,0	129,5	0,0	11.676,6	315,0	1.612,1	10.455,5	90,4	12.473,0	1.438,9
	<b>TOTAL</b>	<b>39</b>	<b>36</b>	<b>92</b>	<b>2.480,0</b>	<b>11.824,9</b>	<b>13,9</b>	<b>1.291,9</b>	<b>1,5</b>	<b>13.132,3</b>	<b>859,0</b>	<b>1.726,9</b>	<b>11.224,1</b>	<b>111,3</b>	<b>13.921,3</b>	<b>1.690,9</b>
MADRID	MADRID	21	21	100	20,1	2,2	34,6	0,3	0,0	37,1	3,3	28,1	1,5	0,2	33,1	24,2
	<b>TOTAL</b>	<b>21</b>	<b>21</b>	<b>100</b>	<b>20,1</b>	<b>2,2</b>	<b>34,6</b>	<b>0,3</b>	<b>0,0</b>	<b>37,1</b>	<b>3,3</b>	<b>28,1</b>	<b>1,5</b>	<b>0,2</b>	<b>33,1</b>	<b>24,2</b>
MURCIA	MURCIA	14	14	100	257,8	14,6	228,1	122,5	0,0	365,3	0,0	157,5	221,8	0,0	379,3	243,8
	<b>TOTAL</b>	<b>14</b>	<b>14</b>	<b>100</b>	<b>257,8</b>	<b>14,6</b>	<b>228,1</b>	<b>122,5</b>	<b>0,0</b>	<b>365,3</b>	<b>0,0</b>	<b>157,5</b>	<b>221,8</b>	<b>0,0</b>	<b>379,3</b>	<b>243,8</b>
C. VALENCIANA	VALENCIA	7	7	100	91,2	24,2	81,9	0,0	0,0	106,1	0,0	110,1	0,0	0,0	110,1	87,2
	OTRAS	9	9	100	193,9	29,8	314,3	187,6	0,0	531,7	8,6	282,5	116,7	41,3	449,1	276,5
	<b>TOTAL</b>	<b>16</b>	<b>16</b>	<b>100</b>	<b>285,1</b>	<b>54,0</b>	<b>396,2</b>	<b>187,6</b>	<b>0,0</b>	<b>637,8</b>	<b>8,6</b>	<b>392,6</b>	<b>116,7</b>	<b>41,3</b>	<b>559,2</b>	<b>363,7</b>
OTRAS	OTRAS	6	5	83	38,7	0,0	41,2	0,0	0,0	41,2	0,6	38,8	4,8	0,0	44,2	35,7
	<b>TOTAL</b>	<b>6</b>	<b>5</b>	<b>83</b>	<b>38,7</b>	<b>0,0</b>	<b>41,2</b>	<b>0,0</b>	<b>0,0</b>	<b>41,2</b>	<b>0,6</b>	<b>38,8</b>	<b>4,8</b>	<b>0,0</b>	<b>44,2</b>	<b>35,7</b>
<b>TOTAL NACIONAL</b>	<b>280</b>	<b>270</b>	<b>96</b>	<b>11.933,4</b>	<b>66.262,9</b>	<b>3.331,7</b>	<b>2.560,3</b>	<b>1,5</b>	<b>72.156,4</b>	<b>2.227,3</b>	<b>10.295,4</b>	<b>60.033,7</b>	<b>275,2</b>	<b>72.831,7</b>	<b>11.258,1</b>	

**VARIEDAD : CACEREÑA**

<b>ORIGEN</b>	<b>2018/2019</b>			<b>2017/2018</b>			<b>Diferencia (%)</b>		
	<b>Cocida para Verde (Verde)</b>	<b>Salmuera y/o Acético (Negra/Para Negra)</b>	<b>TOTAL</b>	<b>Cocida para Verde (Verde)</b>	<b>Salmuera y/o Acético (Negra/Para Negra)</b>	<b>TOTAL</b>	<b>Cocida para Verde (Verde)</b>	<b>Salmuera y/o Acético (Negra/Para Negra)</b>	<b>TOTAL</b>
<b>Existencias Inicio Campaña</b>	<b>1,34</b>	<b>11,16</b>	<b>12,50</b>	<b>2,80</b>	<b>8,61</b>	<b>11,41</b>	<b>-52,0</b>	<b>29,6</b>	<b>9,6</b>
Entamadoras	1,14	9,74	10,87	2,40	6,95	9,35	-52,7	40,0	16,2
Envasadoras	0,21	1,42	1,63	0,40	1,66	2,06	-48,0	-14,2	-20,8
<b>Producción (*)</b>	<b>4,87</b>	<b>16,20</b>	<b>21,07</b>	<b>2,78</b>	<b>26,05</b>	<b>28,83</b>	<b>75,3</b>	<b>-37,8</b>	<b>-26,9</b>
<b>Importaciones</b>	<b>0,00</b>	<b>0,00</b>	<b>0,00</b>	<b>0,00</b>	<b>0,18</b>	<b>0,18</b>	<b>0,0</b>	<b>-100,0</b>	<b>-100,0</b>
Entamadoras	0,00	0,00	0,00	0,00	0,18	0,18	0,0	-100,0	-100,0
Envasadoras	0,00	0,00	0,00	0,00	0,00	0,00	0,0	0,0	0,0
<b>TOTAL RECURSOS DEL MERCADO</b>	<b>6,21</b>	<b>27,37</b>	<b>33,58</b>	<b>5,58</b>	<b>34,84</b>	<b>40,42</b>	<b>11,4</b>	<b>-21,4</b>	<b>-16,9</b>

<b>DESTINO</b>	<b>2018/2019</b>			<b>2017/2018</b>			<b>Diferencia (%)</b>		
	<b>Cocida para Verde (Verde)</b>	<b>Salmuera y/o Acético (Negra/Para Negra)</b>	<b>TOTAL</b>	<b>Cocida para Verde (Verde)</b>	<b>Salmuera y/o Acético (Negra/Para Negra)</b>	<b>TOTAL</b>	<b>Cocida para Verde (Verde)</b>	<b>Salmuera y/o Acético (Negra/Para Negra)</b>	<b>TOTAL</b>
<b>Aceituna transf. comercializada</b>	<b>0,88</b>	<b>6,42</b>	<b>7,30</b>	<b>1,23</b>	<b>6,88</b>	<b>8,11</b>	<b>-28,6</b>	<b>-6,6</b>	<b>-10,0</b>
Exportación	0,10	3,71	3,81	0,20	3,58	3,78	-51,3	3,8	0,9
Mercado Interior	0,78	2,71	3,49	1,03	3,30	4,33	-24,3	-17,9	-19,4
<b>Mermas y destríos</b>	<b>0,09</b>	<b>0,39</b>	<b>0,48</b>	<b>0,05</b>	<b>1,09</b>	<b>1,14</b>	<b>87,0</b>	<b>-64,3</b>	<b>-58,2</b>
<b>Ajustes</b>	<b>0,67</b>	<b>-1,24</b>	<b>-0,56</b>	<b>-0,18</b>	<b>-0,85</b>	<b>-1,03</b>	<b>---</b>	<b>---</b>	<b>---</b>
<b>EXISTENCIAS</b>	<b>5,92</b>	<b>19,32</b>	<b>25,24</b>	<b>4,12</b>	<b>26,01</b>	<b>30,14</b>	<b>43,6</b>	<b>-25,8</b>	<b>-16,3</b>
Entamadoras	5,26	18,07	23,33	3,60	24,26	27,87	46,0	-25,5	-16,3
Envasadoras	0,66	1,24	1,91	0,52	1,75	2,27	27,0	-28,9	-16,1

Datos expresados en miles de toneladas. Datos expresados en peso de entamado sin más transformación.

(\*) Entrada de aceituna cruda neta (Importada + No importada).

"---" El divisor presenta valores negativos, al calcular Diferencia (%).

Fuente AICA O.A.

VARIEDAD: CACEREÑA

Comunidad Autónoma	Provincia	INDUSTRIAS			Exist. Ini Cam.	ENTRADAS				SALIDAS								Exist. Fin de Mes		
		Total *	Datos **	%		Aceituna Cruda	TRANSFORMADAS		TOTAL ENTRADAS	Aceituna Cruda	TRANSFORMADAS					TOTAL SALIDAS				
							Otras Inds.	Importación			Transf. env. prop	Transf. otras env.	Transf. Ind/Ope	Exportación	Transf. Obt.Acte		M.interior		Mermas	
ANDALUCIA	CORDOBA	39	38	97	3,8	0,0	0,0	0,0	0,0	0,0	1,8	0,0	0,0	0,0	0,0	0,0	0,0	0,0	1,8	1,9
	JAEN	6	6	100	0,0	0,0	0,0	0,0	0,0	0,0	0,0	0,0	0,0	0,0	0,0	0,0	0,0	0,0	0,0	0,0
	MALAGA	36	35	97	0,0	0,0	0,0	0,0	0,0	0,0	0,0	0,0	0,0	0,0	0,0	0,0	0,0	0,0	0,0	0,0
	SEVILLA	134	132	99	602,5	1.058,2	129,1	0,0	1.187,3	66,5	49,8	157,5	194,5	10,5	3,5	0,0	0,0	15,6	497,9	1.291,9
	OTRAS	7	6	86	8,9	0,0	0,0	0,0	0,0	0,0	0,0	0,2	0,0	0,0	0,0	0,0	0,0	0,0	0,2	8,7
	<b>TOTAL</b>	<b>222</b>	<b>217</b>	<b>98</b>	<b>615,2</b>	<b>1.058,2</b>	<b>129,1</b>	<b>0,0</b>	<b>1.187,3</b>	<b>66,5</b>	<b>51,6</b>	<b>157,7</b>	<b>194,5</b>	<b>10,5</b>	<b>3,5</b>	<b>0,0</b>	<b>15,6</b>	<b>500,0</b>	<b>1.302,6</b>	
ARAGON	TERUEL	24	24	100	0,0	0,0	0,0	0,0	0,0	0,0	0,0	0,0	0,0	0,0	0,0	0,0	0,0	0,0	0,0	
	ZARAGOZA	12	11	92	22,5	0,0	516,5	0,0	516,5	0,0	316,7	0,0	0,0	0,0	0,0	0,0	0,0	316,7	222,4	
	<b>TOTAL</b>	<b>36</b>	<b>35</b>	<b>97</b>	<b>22,5</b>	<b>0,0</b>	<b>516,5</b>	<b>0,0</b>	<b>516,5</b>	<b>0,0</b>	<b>316,7</b>	<b>0,0</b>	<b>0,0</b>	<b>0,0</b>	<b>0,0</b>	<b>0,0</b>	<b>0,0</b>	<b>0,0</b>	<b>316,7</b>	<b>222,4</b>
BALEARES	BALEARES	4	4	100	0,0	0,0	0,0	0,0	0,0	0,0	0,0	0,0	0,0	0,0	0,0	0,0	0,0	0,0	0,0	
	<b>TOTAL</b>	<b>4</b>	<b>4</b>	<b>100</b>	<b>0,0</b>	<b>0,0</b>	<b>0,0</b>	<b>0,0</b>	<b>0,0</b>	<b>0,0</b>	<b>0,0</b>	<b>0,0</b>	<b>0,0</b>	<b>0,0</b>	<b>0,0</b>	<b>0,0</b>	<b>0,0</b>	<b>0,0</b>	<b>0,0</b>	
CASTILLA LA MANCHA	ALBACETE	2	2	100	0,0	0,0	0,0	0,0	0,0	0,0	0,0	0,0	0,0	0,0	0,0	0,0	0,0	0,0	0,0	
	CIUDAD REAL	2	2	100	0,0	2,3	0,0	0,0	2,3	0,0	0,6	0,0	0,0	0,0	0,0	0,0	0,0	0,6	1,6	
	CUENCA	1	1	100	0,0	0,0	0,0	0,0	0,0	0,0	0,0	0,0	0,0	0,0	0,0	0,0	0,0	0,0	0,0	
	TOLEDO	2	2	100	65,5	357,0	44,1	0,0	401,1	0,0	46,8	0,0	0,0	0,0	27,1	0,0	13,0	86,9	379,8	
	<b>TOTAL</b>	<b>7</b>	<b>7</b>	<b>100</b>	<b>65,5</b>	<b>359,3</b>	<b>44,1</b>	<b>0,0</b>	<b>403,4</b>	<b>0,0</b>	<b>47,4</b>	<b>0,0</b>	<b>0,0</b>	<b>0,0</b>	<b>27,1</b>	<b>0,0</b>	<b>13,0</b>	<b>87,5</b>	<b>381,4</b>	
CASTILLA Y LEON	BURGOS				0,0	0,0	0,0	0,0	0,0	0,0	0,0	0,0	0,0	0,0	0,0	0,0	0,0	0,0	0,0	
	PALENCIA				0,0	0,0	0,0	0,0	0,0	0,0	0,0	0,0	0,0	0,0	0,0	0,0	0,0	0,0	0,0	
	SALAMANCA	3	3	100	141,3	277,3	93,5	0,0	370,9	0,0	95,8	0,0	21,7	121,1	0,0	0,0	0,0	238,7	273,5	
	OTRAS				0,0	0,0	0,0	0,0	0,0	0,0	0,0	0,0	0,0	0,0	0,0	0,0	0,0	0,0	0,0	
	<b>TOTAL</b>	<b>3</b>	<b>3</b>	<b>100</b>	<b>141,3</b>	<b>277,3</b>	<b>93,5</b>	<b>0,0</b>	<b>370,9</b>	<b>0,0</b>	<b>95,8</b>	<b>0,0</b>	<b>21,7</b>	<b>121,1</b>	<b>0,0</b>	<b>0,0</b>	<b>0,0</b>	<b>238,7</b>	<b>273,5</b>	
CATALUÑA	TARRAGONA	14	13	93	0,0	0,0	0,0	0,0	0,0	0,0	0,0	0,0	0,0	0,0	0,0	0,0	0,0	0,0	0,0	
	OTRAS	1	1	100	0,0	0,0	0,0	0,0	0,0	0,0	0,0	0,0	0,0	0,0	0,0	0,0	0,0	0,0	0,0	
	<b>TOTAL</b>	<b>15</b>	<b>14</b>	<b>93</b>	<b>0,0</b>	<b>0,0</b>	<b>0,0</b>	<b>0,0</b>	<b>0,0</b>	<b>0,0</b>	<b>0,0</b>	<b>0,0</b>	<b>0,0</b>	<b>0,0</b>	<b>0,0</b>	<b>0,0</b>	<b>0,0</b>	<b>0,0</b>	<b>0,0</b>	
EXTREMADURA	BADAJOS	66	65	98	53,7	628,1	9,4	0,0	637,5	4,1	1,5	196,9	5,5	7,9	0,0	0,0	1,5	217,4	473,8	
	CACERES	38	37	97	9.867,3	27.192,9	3.861,7	0,0	31.054,5	9.151,2	4.267,8	1.386,3	5.069,7	847,3	436,8	21,6	-68,9	21.111,9	19.809,9	
	<b>TOTAL</b>	<b>104</b>	<b>102</b>	<b>98</b>	<b>9.921,0</b>	<b>27.821,0</b>	<b>3.871,1</b>	<b>0,0</b>	<b>31.692,0</b>	<b>9.155,3</b>	<b>4.269,4</b>	<b>1.583,2</b>	<b>5.075,3</b>	<b>855,2</b>	<b>436,8</b>	<b>21,6</b>	<b>-67,5</b>	<b>21.329,3</b>	<b>20.283,8</b>	
MADRID	MADRID	5	5	100	70,6	779,8	493,0	0,0	1.272,9	0,0	502,5	0,0	0,4	0,0	0,0	0,0	0,0	502,9	840,6	
	<b>TOTAL</b>	<b>5</b>	<b>5</b>	<b>100</b>	<b>70,6</b>	<b>779,8</b>	<b>493,0</b>	<b>0,0</b>	<b>1.272,9</b>	<b>0,0</b>	<b>502,5</b>	<b>0,0</b>	<b>0,4</b>	<b>0,0</b>	<b>0,0</b>	<b>0,0</b>	<b>0,0</b>	<b>502,9</b>	<b>840,6</b>	
MURCIA	MURCIA	11	11	100	0,0	0,0	0,0	0,0	0,0	0,0	0,0	0,0	0,0	0,0	0,0	0,0	0,0	0,0	0,0	
	<b>TOTAL</b>	<b>11</b>	<b>11</b>	<b>100</b>	<b>0,0</b>	<b>0,0</b>	<b>0,0</b>	<b>0,0</b>	<b>0,0</b>	<b>0,0</b>	<b>0,0</b>	<b>0,0</b>	<b>0,0</b>	<b>0,0</b>	<b>0,0</b>	<b>0,0</b>	<b>0,0</b>	<b>0,0</b>	<b>0,0</b>	
C. VALENCIANA	VALENCIA	4	4	100	37,4	0,0	0,0	0,0	0,0	0,0	0,2	0,0	7,6	5,8	0,0	0,0	0,0	13,5	23,9	
	OTRAS	3	3	100	0,0	0,0	0,0	0,0	0,0	0,0	0,0	0,0	0,0	0,0	0,0	0,0	0,0	0,0	0,0	
	<b>TOTAL</b>	<b>7</b>	<b>7</b>	<b>100</b>	<b>37,4</b>	<b>0,0</b>	<b>0,0</b>	<b>0,0</b>	<b>0,0</b>	<b>0,0</b>	<b>0,2</b>	<b>0,0</b>	<b>7,6</b>	<b>5,8</b>	<b>0,0</b>	<b>0,0</b>	<b>0,0</b>	<b>13,5</b>	<b>23,9</b>	
OTRAS	OTRAS	1			0,0	0,0	353,6	0,0	353,6	0,0	168,1	15,6	119,0	0,0	50,8	0,0	0,0	353,6	0,0	
	<b>TOTAL</b>	<b>1</b>	<b>0</b>	<b>0</b>	<b>0,0</b>	<b>0,0</b>	<b>353,6</b>	<b>0,0</b>	<b>353,6</b>	<b>0,0</b>	<b>168,1</b>	<b>15,6</b>	<b>119,0</b>	<b>0,0</b>	<b>50,8</b>	<b>0,0</b>	<b>0,0</b>	<b>353,6</b>	<b>0,0</b>	
<b>TOTAL NACIONAL</b>		<b>415</b>	<b>405</b>	<b>98</b>	<b>10.873,6</b>	<b>30.295,7</b>	<b>5.500,9</b>	<b>0,0</b>	<b>35.796,6</b>	<b>9.221,8</b>	<b>5.451,8</b>	<b>1.756,6</b>	<b>5.418,5</b>	<b>992,6</b>	<b>518,1</b>	<b>21,6</b>	<b>-38,8</b>	<b>23.342,1</b>	<b>23.328,0</b>	

Aceituna Cruda = Importada + No importada.

\* Número de Entamadoras Existentes en la Campaña.

\*\* Número de Entamadoras que han Declarado en la Campaña para el Mes Indicado.

Datos expresados en Toneladas. Datos expresados en peso de entamado sin más transformación.

OTRAS Comunidades Autónomas son : LA RIOJA, NAVARRA, PAIS VASCO

Fuente AICA O.A..

**MES: Diciembre**
**CACEREÑA**

CCAA	PROVINCIA	* Nº DE ENTAMADORAS			** ACEITUNA CRUDA NETA ENTRADA		
		2018/2019	2017/2018	%	2018/2019	2017/2018	%
ANDALUCIA	CORDOBA	38	37	3	0,0	0,0	0
	JAEN	6	6	0	0,0	0,0	0
	MALAGA	36	36	0	0,0	0,0	0
	SEVILLA	133	135	-1	991,7	1.399,0	-29
	OTRAS	7	7	0	0,0	11,1	-100
	<b>TOTAL</b>	<b>220</b>	<b>221</b>	<b>0</b>	<b>991,7</b>	<b>1.410,2</b>	<b>-30</b>
ARAGON	TERUEL	24	24	0	0,0	0,0	0
	ZARAGOZA	12	12	0	0,0	0,0	0
	<b>TOTAL</b>	<b>36</b>	<b>36</b>	<b>0</b>	<b>0,0</b>	<b>0,0</b>	<b>0</b>
BALEARES	BALEARES	4	4	0	0,0	0,0	0
	<b>TOTAL</b>	<b>4</b>	<b>4</b>	<b>0</b>	<b>0,0</b>	<b>0,0</b>	<b>0</b>
CASTILLA LA MANCHA	ALBACETE	2	2	0	0,0	0,0	0
	CIUDAD REAL	2	2	0	2,3	0,0	125
	CUENCA	1	1	0	0,0	0,0	0
	TOLEDO	2	2	0	357,0	312,0	14
	<b>TOTAL</b>	<b>7</b>	<b>7</b>	<b>0</b>	<b>359,3</b>	<b>312,0</b>	<b>15</b>
CASTILLA Y LEON	SALAMANCA	3	3	0	277,3	222,8	24
	<b>TOTAL</b>	<b>3</b>	<b>3</b>	<b>0</b>	<b>277,3</b>	<b>222,8</b>	<b>24</b>
CATALUNA	TARRAGONA	14	14	0	0,0	0,0	0
	OTRAS	1	1	0	0,0	0,0	0
	<b>TOTAL</b>	<b>15</b>	<b>15</b>	<b>0</b>	<b>0,0</b>	<b>0,0</b>	<b>0</b>
EXTREMADURA	BADAJOS	66	68	-3	624,0	685,8	-9
	CACERES	38	39	-3	18.041,6	25.511,4	-29
	<b>TOTAL</b>	<b>104</b>	<b>107</b>	<b>-3</b>	<b>18.665,7</b>	<b>26.197,2</b>	<b>-29</b>
MADRID	MADRID	5	5	0	779,8	688,2	13
	<b>TOTAL</b>	<b>5</b>	<b>5</b>	<b>0</b>	<b>779,8</b>	<b>688,2</b>	<b>13</b>
MURCIA	MURCIA	11	11	0	0,0	0,0	0
	<b>TOTAL</b>	<b>11</b>	<b>11</b>	<b>0</b>	<b>0,0</b>	<b>0,0</b>	<b>0</b>
C. VALENCIANA	VALENCIA	4	4	0	0,0	0,0	0
	OTRAS	3	3	0	0,0	0,0	0
	<b>TOTAL</b>	<b>7</b>	<b>7</b>	<b>0</b>	<b>0,0</b>	<b>0,0</b>	<b>0</b>
OTRAS	OTRAS	2	2	0	0,0	0,0	0
	<b>TOTAL</b>	<b>2</b>	<b>2</b>	<b>0</b>	<b>0,0</b>	<b>0,0</b>	<b>0</b>
	<b>TOTAL NACIONAL</b>	<b>414</b>	<b>418</b>	<b>-1</b>	<b>21.073,8</b>	<b>28.830,4</b>	<b>-27</b>

\* Número de Entamadoras que han declarado al menos una vez en la campaña.

\*\* Aceituna Cruda Neta = Aceituna Cruda Entrada - Aceituna Cruda Salida

Datos expresados en Toneladas. Datos expresados en peso de entamado sin más transformación.

El cálculo de Aceituna Cruda Neta contempla datos de Aceituna Cruda Importada + No Importada.

OTRAS Comunidades Autónomas son : LA RIOJA, NAVARRA, PAIS VASCO

**VARIEDAD: CACEREÑA**

Comunidad Autónoma	Provincia	INDUSTRIAS			Exist. Ini Cam.	ENTRADAS					SALIDAS					Exist. Fin de Mes
		Total	Datos	%		TRANSFORMADAS				TOTAL ENTRADAS	TRANSFORMADAS				TOTAL SALIDAS	
						De Ent. Propia	Otras Inds.	De Otras Envasa.	Importación		A Otras Industrias	A Merc. Interior	A Exportación	Perd.		
ANDALUCIA	ALMERIA	3	3	100	0,0	0,0	0,0	0,0	0,0	0,0	0,0	0,0	0,0	0,0	0,0	0,0
	CADIZ	2	2	100	0,0	0,0	0,0	0,0	0,0	0,0	0,0	0,0	0,0	0,0	0,0	0,0
	CORDOBA	15	14	93	0,0	1,8	0,0	0,0	0,0	1,8	0,0	1,8	0,0	0,0	1,8	0,0
	GRANADA	7	7	100	0,0	0,0	0,0	0,0	0,0	0,0	0,0	0,0	0,0	0,0	0,0	0,0
	HUELVA	2	1	50	0,0	0,0	0,0	0,0	0,0	0,0	0,0	0,0	0,0	0,0	0,0	0,0
	JAEN	9	9	100	0,0	0,0	0,0	0,0	0,0	0,0	0,0	0,0	0,0	0,0	0,0	0,0
	MALAGA	27	26	96	0,0	0,0	0,0	0,0	0,0	0,0	0,0	0,0	0,0	0,0	0,0	0,0
	SEVILLA	48	48	100	92,0	49,8	39,6	57,1	0,0	146,6	0,0	154,9	22,2	-2,1	175,0	63,7
<b>TOTAL</b>	<b>113</b>	<b>110</b>	<b>97</b>	<b>92,0</b>	<b>51,6</b>	<b>39,6</b>	<b>57,1</b>	<b>0,0</b>	<b>148,4</b>	<b>0,0</b>	<b>156,7</b>	<b>22,2</b>	<b>-2,1</b>	<b>176,8</b>	<b>63,7</b>	
ARAGON	TERUEL	14	14	100	0,0	0,0	0,0	0,0	0,0	0,0	0,0	0,0	0,0	0,0	0,0	0,0
	ZARAGOZA	11	10	91	0,8	316,7	0,0	0,0	0,0	316,7	0,0	302,2	15,3	0,0	317,5	0,0
	<b>TOTAL</b>	<b>25</b>	<b>24</b>	<b>96</b>	<b>0,8</b>	<b>316,7</b>	<b>0,0</b>	<b>0,0</b>	<b>0,0</b>	<b>316,7</b>	<b>0,0</b>	<b>302,2</b>	<b>15,3</b>	<b>0,0</b>	<b>317,5</b>	<b>0,0</b>
BALEARES	BALEARES	4	4	100	0,0	0,0	0,0	0,0	0,0	0,0	0,0	0,0	0,0	0,0	0,0	0,0
<b>TOTAL</b>	<b>4</b>	<b>4</b>	<b>100</b>	<b>0,0</b>	<b>0,0</b>	<b>0,0</b>	<b>0,0</b>	<b>0,0</b>	<b>0,0</b>	<b>0,0</b>	<b>0,0</b>	<b>0,0</b>	<b>0,0</b>	<b>0,0</b>	<b>0,0</b>	
CASTILLA LA MANCHA	ALBACETE	4	4	100	0,3	0,0	0,2	0,0	0,2	0,0	0,5	0,0	0,0	0,5	0,0	
	CIUDAD REAL	3	3	100	0,0	0,6	0,0	0,0	0,6	0,0	0,6	0,0	0,0	0,6	0,0	
	CUENCA				0,0	0,0	0,0	0,0	0,0	0,0	0,0	0,0	0,0	0,0	0,0	
	TOLEDO	3	3	100	4,5	46,8	43,7	0,0	0,0	90,5	0,0	98,6	0,0	-13,0	85,6	9,4
<b>TOTAL</b>	<b>10</b>	<b>10</b>	<b>100</b>	<b>4,8</b>	<b>47,4</b>	<b>43,9</b>	<b>0,0</b>	<b>0,0</b>	<b>91,3</b>	<b>0,0</b>	<b>99,7</b>	<b>0,0</b>	<b>-13,0</b>	<b>86,7</b>	<b>9,4</b>	
CASTILLA Y LEON	AVILA	4	3	75	8,9	0,0	266,7	0,0	0,0	266,7	0,0	52,9	0,0	0,0	52,9	222,7
	BURGOS	1	1	100	0,0	0,0	0,0	0,0	0,0	0,0	0,0	0,0	0,0	0,0	0,0	
	PALENCIA	1	1	100	0,0	0,0	0,9	0,0	0,9	0,0	0,6	0,0	0,0	0,6	0,3	
	SALAMANCA	3	3	100	8,0	95,8	0,0	0,0	0,0	95,8	0,0	73,1	2,5	0,0	75,6	28,3
	OTRAS	2	2	100	0,0	0,0	7,4	0,0	0,0	7,4	0,0	6,9	0,0	0,0	6,9	0,5
<b>TOTAL</b>	<b>11</b>	<b>10</b>	<b>91</b>	<b>16,9</b>	<b>95,8</b>	<b>275,0</b>	<b>0,0</b>	<b>0,0</b>	<b>370,8</b>	<b>0,0</b>	<b>133,5</b>	<b>2,5</b>	<b>0,0</b>	<b>136,0</b>	<b>251,8</b>	
CATALUÑA	BARCELONA	6	6	100	12,6	0,0	59,7	8,8	0,0	68,5	0,0	36,1	0,7	0,0	36,8	44,3
	GIRONA	1	1	100	0,0	0,0	0,0	0,0	0,0	0,0	0,0	0,0	0,0	0,0	0,0	
	LLEIDA	1	1	100	0,0	0,0	0,0	0,0	0,0	0,0	0,0	0,0	0,0	0,0	0,0	
	TARRAGONA	13	12	92	0,0	0,0	0,0	0,0	0,0	0,0	0,0	0,0	0,0	0,0	0,0	
<b>TOTAL</b>	<b>21</b>	<b>20</b>	<b>95</b>	<b>12,6</b>	<b>0,0</b>	<b>59,7</b>	<b>8,8</b>	<b>0,0</b>	<b>68,5</b>	<b>0,0</b>	<b>36,1</b>	<b>0,7</b>	<b>0,0</b>	<b>36,8</b>	<b>44,3</b>	
EXTREMADURA	BADAJOS	25	23	92	6,7	1,5	0,0	7,8	0,0	9,3	2,1	2,3	6,7	0,2	11,4	4,6
	CACERES	14	13	93	1.099,6	4.267,8	43,5	41,9	0,0	4.353,2	207,4	1.703,1	2.716,7	12,6	4.639,7	813,1
<b>TOTAL</b>	<b>39</b>	<b>36</b>	<b>92</b>	<b>1.106,3</b>	<b>4.269,4</b>	<b>43,5</b>	<b>49,6</b>	<b>0,0</b>	<b>4.362,5</b>	<b>209,5</b>	<b>1.705,4</b>	<b>2.723,4</b>	<b>12,8</b>	<b>4.651,1</b>	<b>817,8</b>	
MADRID	MADRID	21	21	100	27,3	502,5	452,3	0,0	0,0	954,8	0,0	636,6	0,2	0,1	636,9	345,2
	<b>TOTAL</b>	<b>21</b>	<b>21</b>	<b>100</b>	<b>27,3</b>	<b>502,5</b>	<b>452,3</b>	<b>0,0</b>	<b>0,0</b>	<b>954,8</b>	<b>0,0</b>	<b>636,6</b>	<b>0,2</b>	<b>0,1</b>	<b>636,9</b>	<b>345,2</b>
MURCIA	MURCIA	14	14	100	112,7	0,0	14,7	0,0	0,0	14,7	0,0	37,3	42,9	-2,6	77,6	49,8
<b>TOTAL</b>	<b>14</b>	<b>14</b>	<b>100</b>	<b>112,7</b>	<b>0,0</b>	<b>14,7</b>	<b>0,0</b>	<b>0,0</b>	<b>14,7</b>	<b>0,0</b>	<b>37,3</b>	<b>42,9</b>	<b>-2,6</b>	<b>77,6</b>	<b>49,8</b>	
C. VALENCIANA	VALENCIA	7	7	100	0,2	0,2	0,0	0,0	0,2	0,0	0,0	0,0	0,0	0,0	0,0	0,3
	OTRAS	9	9	100	125,9	0,0	0,0	268,8	0,0	268,8	0,7	304,3	4,8	2,7	312,5	82,3
<b>TOTAL</b>	<b>16</b>	<b>16</b>	<b>100</b>	<b>126,1</b>	<b>0,2</b>	<b>0,0</b>	<b>268,8</b>	<b>0,0</b>	<b>269,0</b>	<b>0,7</b>	<b>304,3</b>	<b>4,8</b>	<b>2,7</b>	<b>312,5</b>	<b>82,6</b>	
OTRAS	OTRAS	6	5	83	130,9	168,1	8,2	0,0	0,0	176,4	0,0	58,7	5,6	0,3	64,7	242,6
	<b>TOTAL</b>	<b>6</b>	<b>5</b>	<b>83</b>	<b>130,9</b>	<b>168,1</b>	<b>8,2</b>	<b>0,0</b>	<b>0,0</b>	<b>176,4</b>	<b>0,0</b>	<b>58,7</b>	<b>5,6</b>	<b>0,3</b>	<b>64,7</b>	<b>242,6</b>
<b>TOTAL NACIONAL</b>	<b>280</b>	<b>270</b>	<b>96</b>	<b>1.630,6</b>	<b>5.451,8</b>	<b>936,9</b>	<b>384,4</b>	<b>0,0</b>	<b>6.773,1</b>	<b>210,2</b>	<b>3.470,6</b>	<b>2.817,7</b>	<b>-1,9</b>	<b>6.496,6</b>	<b>1.907,1</b>	



**VARIEDAD : CARRASQUEÑA**

<b>ORIGEN</b>	<b>2018/2019</b>			<b>2017/2018</b>			<b>Diferencia (%)</b>		
	<b>Cocida para Verde (Verde)</b>	<b>Salmuera y/o Acético (Negra/Para Negra)</b>	<b>TOTAL</b>	<b>Cocida para Verde (Verde)</b>	<b>Salmuera y/o Acético (Negra/Para Negra)</b>	<b>TOTAL</b>	<b>Cocida para Verde (Verde)</b>	<b>Salmuera y/o Acético (Negra/Para Negra)</b>	<b>TOTAL</b>
<b>Existencias Inicio Campaña</b>	<b>13,21</b>	<b>0,75</b>	<b>13,96</b>	<b>9,46</b>	<b>0,03</b>	<b>9,48</b>	<b>39,7</b>	<b>2.800,0</b>	<b>47,2</b>
Entamadoras	12,23	0,75	12,97	8,71	0,01	8,72	40,3	10.585,7	48,8
Envasadoras	0,98	0,01	0,99	0,75	0,02	0,77	31,9	-68,4	29,4
<b>Producción (*)</b>	<b>16,08</b>	<b>0,01</b>	<b>16,08</b>	<b>21,43</b>	<b>2,28</b>	<b>23,71</b>	<b>-25,0</b>	<b>-99,8</b>	<b>-32,2</b>
<b>Importaciones</b>	<b>0,00</b>	<b>0,00</b>	<b>0,00</b>	<b>0,00</b>	<b>0,00</b>	<b>0,00</b>	<b>0,0</b>	<b>0,0</b>	<b>0,0</b>
Entamadoras	0,00	0,00	0,00	0,00	0,00	0,00	0,0	0,0	0,0
Envasadoras	0,00	0,00	0,00	0,00	0,00	0,00	0,0	0,0	0,0
<b>TOTAL RECURSOS DEL MERCADO</b>	<b>29,29</b>	<b>0,76</b>	<b>30,05</b>	<b>30,89</b>	<b>2,30</b>	<b>33,19</b>	<b>-5,2</b>	<b>-67,0</b>	<b>-9,5</b>

<b>DESTINO</b>	<b>2018/2019</b>	<b>2017/2018</b>	<b>Diferencia (%)</b>
<b>Aceituna transf. comercializada</b>	<b>3,64</b>	<b>3,32</b>	<b>16,9</b>
Exportación	2,15	1,19	81,6
Mercado Interior	1,49	2,13	-22,9
<b>Mermas y destríos</b>	<b>0,38</b>	<b>0,65</b>	<b>-34,1</b>
<b>Ajustes</b>	<b>-1,79</b>	<b>-0,73</b>	<b>---</b>
<b>EXISTENCIAS</b>	<b>23,47</b>	<b>28,48</b>	<b>-11,4</b>
Entamadoras	22,48	27,62	-12,4
Envasadoras	1,00	0,86	18,2

Datos expresados en miles de toneladas. Datos expresados en peso de entamado sin más transformación.

(\*) Entrada de aceituna cruda neta (Importada + No importada).

"---" El divisor presenta valores negativos, al calcular Diferencia (%).

Fuente AICA O.A.

VARIEDAD: CARRASQUEÑA

Comunidad Autónoma	Provincia	INDUSTRIAS			Exist. Ini Cam.	ENTRADAS				SALIDAS								Exist. Fin de Mes				
		Total *	Datos **	%		Aceituna Cruda	TRANSFORMADAS		TOTAL ENTRADAS	Aceituna Cruda	TRANSFORMADAS					TOTAL SALIDAS						
							Otras Inds.	Importación			Transf. env. prop	Transf. otras env.	Transf. Ind/Ope	Exportación	Transf. Obt.Acte		M.interior		Mermas			
ANDALUCIA	CORDOBA	39	38	97	0,0	0,0	0,0	0,0	0,0	0,0	0,0	0,0	0,0	0,0	0,0	0,0	0,0	0,0	0,0	0,0	0,0	
	JAEN	6	6	100	0,0	0,0	0,0	0,0	0,0	0,0	0,0	0,0	0,0	0,0	0,0	0,0	0,0	0,0	0,0	0,0	0,0	
	MALAGA	36	35	97	79,9	0,0	0,0	0,0	0,0	0,0	0,0	0,0	0,0	0,0	0,0	0,0	0,0	0,0	0,0	0,0	0,0	79,9
	SEVILLA	134	132	99	3.698,5	2.519,4	420,3	0,0	2.939,7	122,9	466,2	471,8	776,2	0,0	107,5	0,0	12,1	1.956,7	4.681,4			
	OTRAS	7	6	86	110,9	24,8	0,0	0,0	24,8	6,2	0,0	53,0	0,0	0,0	15,3	0,0	0,0	0,0	74,5	61,2		
	<b>TOTAL</b>	<b>222</b>	<b>217</b>	<b>98</b>	<b>3.889,2</b>	<b>2.544,2</b>	<b>420,3</b>	<b>0,0</b>	<b>2.964,5</b>	<b>129,1</b>	<b>466,2</b>	<b>524,8</b>	<b>776,2</b>	<b>0,0</b>	<b>122,8</b>	<b>0,0</b>	<b>12,1</b>	<b>2.031,2</b>	<b>4.822,5</b>			
ARAGON	TERUEL	24	24	100	0,0	0,0	0,0	0,0	0,0	0,0	0,0	0,0	0,0	0,0	0,0	0,0	0,0	0,0	0,0	0,0	0,0	0,0
	ZARAGOZA	12	11	92	3,6	0,0	14,4	0,0	14,4	0,0	18,0	0,0	0,0	0,0	0,0	0,0	0,0	0,0	18,0	0,1		
	<b>TOTAL</b>	<b>36</b>	<b>35</b>	<b>97</b>	<b>3,6</b>	<b>0,0</b>	<b>14,4</b>	<b>0,0</b>	<b>14,4</b>	<b>0,0</b>	<b>18,0</b>	<b>0,0</b>	<b>0,0</b>	<b>0,0</b>	<b>0,0</b>	<b>0,0</b>	<b>0,0</b>	<b>0,0</b>	<b>18,0</b>	<b>0,1</b>		
BALEARES	BALEARES	4	4	100	0,0	0,0	0,0	0,0	0,0	0,0	0,0	0,0	0,0	0,0	0,0	0,0	0,0	0,0	0,0	0,0	0,0	0,0
	<b>TOTAL</b>	<b>4</b>	<b>4</b>	<b>100</b>	<b>0,0</b>	<b>0,0</b>	<b>0,0</b>	<b>0,0</b>	<b>0,0</b>	<b>0,0</b>	<b>0,0</b>	<b>0,0</b>	<b>0,0</b>	<b>0,0</b>	<b>0,0</b>	<b>0,0</b>	<b>0,0</b>	<b>0,0</b>	<b>0,0</b>	<b>0,0</b>	<b>0,0</b>	<b>0,0</b>
CASTILLA LA MANCHA	ALBACETE	2	2	100	0,0	0,0	0,0	0,0	0,0	0,0	0,0	0,0	0,0	0,0	0,0	0,0	0,0	0,0	0,0	0,0	0,0	0,0
	CIUDAD REAL	2	2	100	42,1	21,5	0,0	0,0	21,5	0,0	20,2	0,0	0,0	0,0	0,0	0,0	0,0	0,0	20,2	43,4		
	CUENCA	1	1	100	0,0	67,1	0,0	0,0	67,1	0,0	6,0	0,0	0,0	0,0	0,0	0,0	0,0	0,0	6,0	61,1		
	TOLEDO	2	2	100	0,0	0,0	0,0	0,0	0,0	0,0	0,0	0,0	0,0	0,0	0,0	0,0	0,0	0,0	0,0	0,0	0,0	0,0
	<b>TOTAL</b>	<b>7</b>	<b>7</b>	<b>100</b>	<b>42,1</b>	<b>88,6</b>	<b>0,0</b>	<b>0,0</b>	<b>88,6</b>	<b>0,0</b>	<b>20,2</b>	<b>6,0</b>	<b>0,0</b>	<b>0,0</b>	<b>0,0</b>	<b>0,0</b>	<b>0,0</b>	<b>0,0</b>	<b>26,2</b>	<b>104,5</b>		
CASTILLA Y LEON	BURGOS				0,0	0,0	0,0	0,0	0,0	0,0	0,0	0,0	0,0	0,0	0,0	0,0	0,0	0,0	0,0	0,0	0,0	0,0
	PALENCIA				0,0	0,0	0,0	0,0	0,0	0,0	0,0	0,0	0,0	0,0	0,0	0,0	0,0	0,0	0,0	0,0	0,0	0,0
	SALAMANCA	3	3	100	0,0	0,0	0,0	0,0	0,0	0,0	0,0	0,0	0,0	0,0	0,0	0,0	0,0	0,0	0,0	0,0	0,0	0,0
	OTRAS				0,0	0,0	0,0	0,0	0,0	0,0	0,0	0,0	0,0	0,0	0,0	0,0	0,0	0,0	0,0	0,0	0,0	0,0
	<b>TOTAL</b>	<b>3</b>	<b>3</b>	<b>100</b>	<b>0,0</b>	<b>0,0</b>	<b>0,0</b>	<b>0,0</b>	<b>0,0</b>	<b>0,0</b>	<b>0,0</b>	<b>0,0</b>	<b>0,0</b>	<b>0,0</b>	<b>0,0</b>	<b>0,0</b>	<b>0,0</b>	<b>0,0</b>	<b>0,0</b>	<b>0,0</b>	<b>0,0</b>	<b>0,0</b>
CATALUÑA	TARRAGONA	14	13	93	0,0	0,0	0,0	0,0	0,0	0,0	0,0	0,0	0,0	0,0	0,0	0,0	0,0	0,0	0,0	0,0	0,0	0,0
	OTRAS	1	1	100	0,0	0,0	0,0	0,0	0,0	0,0	0,0	0,0	0,0	0,0	0,0	0,0	0,0	0,0	0,0	0,0	0,0	0,0
	<b>TOTAL</b>	<b>15</b>	<b>14</b>	<b>93</b>	<b>0,0</b>	<b>0,0</b>	<b>0,0</b>	<b>0,0</b>	<b>0,0</b>	<b>0,0</b>	<b>0,0</b>	<b>0,0</b>	<b>0,0</b>	<b>0,0</b>	<b>0,0</b>	<b>0,0</b>	<b>0,0</b>	<b>0,0</b>	<b>0,0</b>	<b>0,0</b>	<b>0,0</b>	<b>0,0</b>
EXTREMADURA	BADAJOS	66	65	98	7.815,5	14.341,2	258,0	0,0	14.599,2	802,2	112,2	1.931,4	1.710,2	525,5	123,4	134,2	28,8	5.367,9	17.046,9			
	CACERES	38	37	97	880,5	46,7	1.128,4	0,0	1.175,1	7,7	945,8	491,5	1,3	0,0	1,4	0,0	-5,1	1.442,5	613,1			
	<b>TOTAL</b>	<b>104</b>	<b>102</b>	<b>98</b>	<b>8.696,1</b>	<b>14.387,9</b>	<b>1.386,5</b>	<b>0,0</b>	<b>15.774,4</b>	<b>809,9</b>	<b>1.057,9</b>	<b>2.422,9</b>	<b>1.711,5</b>	<b>525,5</b>	<b>124,8</b>	<b>134,2</b>	<b>23,7</b>	<b>6.810,4</b>	<b>17.660,0</b>			
MADRID	MADRID	5	5	100	109,4	0,0	34,0	0,0	34,0	0,0	70,6	0,0	4,5	0,0	0,0	0,0	0,0	75,1	68,3			
	<b>TOTAL</b>	<b>5</b>	<b>5</b>	<b>100</b>	<b>109,4</b>	<b>0,0</b>	<b>34,0</b>	<b>0,0</b>	<b>34,0</b>	<b>0,0</b>	<b>70,6</b>	<b>0,0</b>	<b>4,5</b>	<b>0,0</b>	<b>0,0</b>	<b>0,0</b>	<b>0,0</b>	<b>75,1</b>	<b>68,3</b>			
MURCIA	MURCIA	11	11	100	0,0	0,0	0,0	0,0	0,0	0,0	0,0	0,0	0,0	0,0	0,0	0,0	0,0	0,0	0,0	0,0	0,0	0,0
	<b>TOTAL</b>	<b>11</b>	<b>11</b>	<b>100</b>	<b>0,0</b>	<b>0,0</b>	<b>0,0</b>	<b>0,0</b>	<b>0,0</b>	<b>0,0</b>	<b>0,0</b>	<b>0,0</b>	<b>0,0</b>	<b>0,0</b>	<b>0,0</b>	<b>0,0</b>	<b>0,0</b>	<b>0,0</b>	<b>0,0</b>	<b>0,0</b>	<b>0,0</b>	<b>0,0</b>
C. VALENCIANA	VALENCIA	4	4	100	41,2	0,0	78,3	0,0	78,3	0,0	25,9	0,0	3,6	0,6	0,0	0,0	0,0	30,2	89,4			
	OTRAS	3	3	100	0,0	0,0	0,0	0,0	0,0	0,0	0,0	0,0	0,0	0,0	0,0	0,0	0,0	0,0	0,0	0,0	0,0	0,0
	<b>TOTAL</b>	<b>7</b>	<b>7</b>	<b>100</b>	<b>41,2</b>	<b>0,0</b>	<b>78,3</b>	<b>0,0</b>	<b>78,3</b>	<b>0,0</b>	<b>25,9</b>	<b>0,0</b>	<b>3,6</b>	<b>0,6</b>	<b>0,0</b>	<b>0,0</b>	<b>0,0</b>	<b>30,2</b>	<b>89,4</b>			
OTRAS	OTRAS	1			191,6	0,0	383,7	0,0	383,7	0,0	315,0	34,2	53,8	6,2	43,8	1,8	0,0	454,9	120,4			
	<b>TOTAL</b>	<b>1</b>	<b>0</b>	<b>0</b>	<b>191,6</b>	<b>0,0</b>	<b>383,7</b>	<b>0,0</b>	<b>383,7</b>	<b>0,0</b>	<b>315,0</b>	<b>34,2</b>	<b>53,8</b>	<b>6,2</b>	<b>43,8</b>	<b>1,8</b>	<b>0,0</b>	<b>454,9</b>	<b>120,4</b>			
<b>TOTAL NACIONAL</b>		<b>415</b>	<b>405</b>	<b>98</b>	<b>12.973,2</b>	<b>17.020,8</b>	<b>2.317,1</b>	<b>0,0</b>	<b>19.337,9</b>	<b>939,0</b>	<b>1.973,8</b>	<b>2.987,9</b>	<b>2.549,6</b>	<b>532,3</b>	<b>291,4</b>	<b>136,0</b>	<b>35,8</b>	<b>9.445,9</b>	<b>22.865,2</b>			

Aceituna Cruda = Importada + No importada.

\* Número de Entamadoras Existentes en la Campaña.

\*\* Número de Entamadoras que han Declarado en la Campaña para el Mes Indicado.

Datos expresados en Toneladas. Datos expresados en peso de entamado sin más transformación.

OTRAS Comunidades Autónomas son : LA RIOJA, NAVARRA, PAIS VASCO

Fuente AICA O.A..

**MES: Diciembre**
**CARRASQUEÑA**

CCAA	PROVINCIA	* Nº DE ENTAMADORAS			** ACEITUNA CRUDA NETA ENTRADA		
		2018/2019	2017/2018	%	2018/2019	2017/2018	%
ANDALUCIA	CORDOBA	38	37	3	0,0	0,0	0
	JAEN	6	6	0	0,0	0,0	0
	MALAGA	36	36	0	0,0	0,0	0
	SEVILLA	133	135	-1	2.396,5	4.170,7	-43
	OTRAS	7	7	0	18,6	537,4	-97
	<b>TOTAL</b>	<b>220</b>	<b>221</b>	<b>0</b>	<b>2.415,1</b>	<b>4.708,1</b>	<b>-49</b>
ARAGON	TERUEL	24	24	0	0,0	0,0	0
	ZARAGOZA	12	12	0	0,0	0,0	0
	<b>TOTAL</b>	<b>36</b>	<b>36</b>	<b>0</b>	<b>0,0</b>	<b>0,0</b>	<b>0</b>
BALEARES	BALEARES	4	4	0	0,0	0,0	0
	<b>TOTAL</b>	<b>4</b>	<b>4</b>	<b>0</b>	<b>0,0</b>	<b>0,0</b>	<b>0</b>
CASTILLA LA MANCHA	ALBACETE	2	2	0	0,0	0,0	0
	CIUDAD REAL	2	2	0	21,5	11,0	95
	CUENCA	1	1	0	67,1	0,0	6.608
	TOLEDO	2	2	0	0,0	0,0	0
	<b>TOTAL</b>	<b>7</b>	<b>7</b>	<b>0</b>	<b>88,6</b>	<b>11,0</b>	<b>703</b>
CASTILLA Y LEON	SALAMANCA	3	3	0	0,0	0,0	0
	<b>TOTAL</b>	<b>3</b>	<b>3</b>	<b>0</b>	<b>0,0</b>	<b>0,0</b>	<b>0</b>
CATALUNA	TARRAGONA	14	14	0	0,0	0,0	0
	OTRAS	1	1	0	0,0	0,0	0
	<b>TOTAL</b>	<b>15</b>	<b>15</b>	<b>0</b>	<b>0,0</b>	<b>0,0</b>	<b>0</b>
EXTREMADURA	BADAJOS	66	68	-3	13.539,0	16.720,1	-19
	CACERES	38	39	-3	39,0	2.268,9	-98
	<b>TOTAL</b>	<b>104</b>	<b>107</b>	<b>-3</b>	<b>13.578,0</b>	<b>18.989,0</b>	<b>-28</b>
MADRID	MADRID	5	5	0	0,0	0,0	0
	<b>TOTAL</b>	<b>5</b>	<b>5</b>	<b>0</b>	<b>0,0</b>	<b>0,0</b>	<b>0</b>
MURCIA	MURCIA	11	11	0	0,0	0,0	0
	<b>TOTAL</b>	<b>11</b>	<b>11</b>	<b>0</b>	<b>0,0</b>	<b>0,0</b>	<b>0</b>
C. VALENCIANA	VALENCIA	4	4	0	0,0	0,0	0
	OTRAS	3	3	0	0,0	0,0	0
	<b>TOTAL</b>	<b>7</b>	<b>7</b>	<b>0</b>	<b>0,0</b>	<b>0,0</b>	<b>0</b>
OTRAS	OTRAS	2	2	0	0,0	0,0	0
	<b>TOTAL</b>	<b>2</b>	<b>2</b>	<b>0</b>	<b>0,0</b>	<b>0,0</b>	<b>0</b>
	<b>TOTAL NACIONAL</b>	<b>414</b>	<b>418</b>	<b>-1</b>	<b>16.081,7</b>	<b>23.708,1</b>	<b>-32</b>

\* Número de Entamadoras que han declarado al menos una vez en la campaña.

\*\* Aceituna Cruda Neta = Aceituna Cruda Entrada - Aceituna Cruda Salida

Datos expresados en Toneladas. Datos expresados en peso de entamado sin más transformación.

El cálculo de Aceituna Cruda Neta contempla datos de Aceituna Cruda Importada + No Importada.

OTRAS Comunidades Autónomas son : LA RIOJA, NAVARRA, PAIS VASCO

Fuente AICA O.A..

**VARIEDAD: CARRASQUEÑA**

Comunidad Autónoma	Provincia	INDUSTRIAS			Exist. Ini Cam.	ENTRADAS					SALIDAS					Exist. Fin de Mes
		Total	Datos	%		TRANSFORMADAS				TOTAL ENTRADAS	TRANSFORMADAS				TOTAL SALIDAS	
						De Ent. Propia	Otras Inds.	De Otras Envasa.	Importación		A Otras Industrias	A Merc. Interior	A Exportación	Perd.		
ANDALUCIA	ALMERIA	3	3	100	0,0	0,0	0,0	0,0	0,0	0,0	0,0	0,0	0,0	0,0	0,0	0,0
	CADIZ	2	2	100	0,0	0,0	0,0	0,0	0,0	0,0	0,0	0,0	0,0	0,0	0,0	0,0
	CORDOBA	15	14	93	0,0	0,0	0,0	0,0	0,0	0,0	0,0	0,0	0,0	0,0	0,0	0,0
	GRANADA	7	7	100	0,0	0,0	0,0	0,0	0,0	0,0	0,0	0,0	0,0	0,0	0,0	0,0
	HUELVA	2	1	50	0,0	0,0	0,0	0,0	0,0	0,0	0,0	0,0	0,0	0,0	0,0	0,0
	JAEN	9	9	100	0,0	0,0	0,0	0,0	0,0	0,0	0,0	0,0	0,0	0,0	0,0	0,0
	MALAGA	27	26	96	0,0	0,0	0,0	0,0	0,0	0,0	0,0	0,0	0,0	0,0	0,0	0,0
	SEVILLA	48	48	100	291,1	466,2	52,7	0,0	0,0	518,9	0,0	304,9	373,9	42,3	721,1	88,9
<b>TOTAL</b>	<b>113</b>	<b>110</b>	<b>97</b>	<b>291,1</b>	<b>466,2</b>	<b>52,7</b>	<b>0,0</b>	<b>0,0</b>	<b>518,9</b>	<b>0,0</b>	<b>304,9</b>	<b>373,9</b>	<b>42,3</b>	<b>721,1</b>	<b>88,9</b>	
ARAGON	TERUEL	14	14	100	0,0	0,0	0,0	0,0	0,0	0,0	0,0	0,0	0,0	0,0	0,0	0,0
	ZARAGOZA	11	10	91	0,0	18,0	0,0	0,0	18,0	0,0	18,0	0,0	0,0	18,0	0,0	
	<b>TOTAL</b>	<b>25</b>	<b>24</b>	<b>96</b>	<b>0,0</b>	<b>18,0</b>	<b>0,0</b>	<b>0,0</b>	<b>18,0</b>	<b>0,0</b>	<b>18,0</b>	<b>0,0</b>	<b>0,0</b>	<b>18,0</b>	<b>0,0</b>	
BALEARES	BALEARES	4	4	100	0,0	0,0	0,0	0,0	0,0	0,0	0,0	0,0	0,0	0,0	0,0	0,0
	<b>TOTAL</b>	<b>4</b>	<b>4</b>	<b>100</b>	<b>0,0</b>	<b>0,0</b>	<b>0,0</b>	<b>0,0</b>	<b>0,0</b>	<b>0,0</b>	<b>0,0</b>	<b>0,0</b>	<b>0,0</b>	<b>0,0</b>	<b>0,0</b>	
CASTILLA LA MANCHA	ALBACETE	4	4	100	0,0	0,0	0,1	0,0	0,1	0,0	0,1	0,0	0,0	0,1	0,0	
	CIUDAD REAL	3	3	100	2,5	20,2	0,0	0,0	20,2	0,0	21,1	0,0	0,0	21,1	1,5	
	CUENCA				0,0	0,0	0,0	0,0	0,0	0,0	0,0	0,0	0,0	0,0	0,0	
	TOLEDO	3	3	100	13,2	0,0	0,0	0,0	0,0	0,0	11,8	0,0	0,0	11,8	1,5	
<b>TOTAL</b>	<b>10</b>	<b>10</b>	<b>100</b>	<b>15,7</b>	<b>20,2</b>	<b>0,1</b>	<b>0,0</b>	<b>0,0</b>	<b>20,3</b>	<b>0,0</b>	<b>33,0</b>	<b>0,0</b>	<b>0,0</b>	<b>33,0</b>	<b>3,0</b>	
CASTILLA Y LEON	AVILA	4	3	75	2,2	0,0	0,0	0,0	0,0	0,0	1,6	0,0	0,0	1,6	0,6	
	BURGOS	1	1	100	0,0	0,0	0,0	0,0	0,0	0,0	0,0	0,0	0,0	0,0	0,0	
	PALENCIA	1	1	100	0,0	0,0	0,0	0,0	0,0	0,0	0,0	0,0	0,0	0,0	0,0	
	SALAMANCA	3	3	100	91,3	0,0	80,9	0,0	80,9	0,0	110,0	0,0	0,0	110,0	62,2	
	OTRAS	2	2	100	0,0	0,0	0,0	0,0	0,0	0,0	0,0	0,0	0,0	0,0	0,0	
<b>TOTAL</b>	<b>11</b>	<b>10</b>	<b>91</b>	<b>93,5</b>	<b>0,0</b>	<b>80,9</b>	<b>0,0</b>	<b>0,0</b>	<b>80,9</b>	<b>0,0</b>	<b>111,6</b>	<b>0,0</b>	<b>0,0</b>	<b>111,6</b>	<b>62,8</b>	
CATALUÑA	BARCELONA	6	6	100	6,7	0,0	34,9	0,0	34,9	1,5	36,6	0,0	0,0	38,0	3,6	
	GIRONA	1	1	100	24,0	0,0	33,9	0,0	33,9	0,0	30,6	0,0	0,0	30,6	27,2	
	LLEIDA	1	1	100	0,0	0,0	0,0	0,0	0,0	0,0	0,0	0,0	0,0	0,0	0,0	
	TARRAGONA	13	12	92	0,0	0,0	0,0	0,0	0,0	0,0	0,0	0,0	0,0	0,0	0,0	
	<b>TOTAL</b>	<b>21</b>	<b>20</b>	<b>95</b>	<b>30,6</b>	<b>0,0</b>	<b>68,8</b>	<b>0,0</b>	<b>0,0</b>	<b>68,8</b>	<b>1,5</b>	<b>67,1</b>	<b>0,0</b>	<b>0,0</b>	<b>68,6</b>	<b>30,8</b>
EXTREMADURA	BADAJOS	25	23	92	18,5	112,2	17,5	0,0	129,6	0,0	125,2	0,0	0,0	125,2	22,9	
	CACERES	14	13	93	59,3	945,8	0,0	0,0	945,8	2,8	84,3	844,0	2,0	933,1	72,0	
	<b>TOTAL</b>	<b>39</b>	<b>36</b>	<b>92</b>	<b>77,8</b>	<b>1.057,9</b>	<b>17,5</b>	<b>0,0</b>	<b>1.075,4</b>	<b>2,8</b>	<b>209,5</b>	<b>844,0</b>	<b>2,0</b>	<b>1.058,3</b>	<b>94,9</b>	
MADRID	MADRID	21	21	100	138,0	70,6	88,2	0,0	158,8	1,7	143,0	0,0	0,0	144,7	152,1	
	<b>TOTAL</b>	<b>21</b>	<b>21</b>	<b>100</b>	<b>138,0</b>	<b>70,6</b>	<b>88,2</b>	<b>0,0</b>	<b>158,8</b>	<b>1,7</b>	<b>143,0</b>	<b>0,0</b>	<b>0,0</b>	<b>144,7</b>	<b>152,1</b>	
MURCIA	MURCIA	14	14	100	84,3	0,0	799,8	0,0	799,8	0,0	199,3	394,2	0,0	593,5	290,5	
	<b>TOTAL</b>	<b>14</b>	<b>14</b>	<b>100</b>	<b>84,3</b>	<b>0,0</b>	<b>799,8</b>	<b>0,0</b>	<b>799,8</b>	<b>0,0</b>	<b>199,3</b>	<b>394,2</b>	<b>0,0</b>	<b>593,5</b>	<b>290,5</b>	
C. VALENCIANA	VALENCIA	7	7	100	18,9	25,9	0,0	0,0	25,9	0,0	35,4	0,0	0,0	35,4	9,4	
	OTRAS	9	9	100	2,8	0,0	0,0	0,0	0,0	0,0	2,8	0,0	0,0	2,8	0,0	
	<b>TOTAL</b>	<b>16</b>	<b>16</b>	<b>100</b>	<b>21,7</b>	<b>25,9</b>	<b>0,0</b>	<b>0,0</b>	<b>25,9</b>	<b>0,0</b>	<b>38,2</b>	<b>0,0</b>	<b>0,0</b>	<b>38,2</b>	<b>9,4</b>	
OTRAS	OTRAS	6	5	83	237,1	315,0	8,5	0,0	323,5	1,2	274,9	7,7	0,0	283,9	276,8	
	<b>TOTAL</b>	<b>6</b>	<b>5</b>	<b>83</b>	<b>237,1</b>	<b>315,0</b>	<b>8,5</b>	<b>0,0</b>	<b>323,5</b>	<b>1,2</b>	<b>274,9</b>	<b>7,7</b>	<b>0,0</b>	<b>283,9</b>	<b>276,8</b>	
<b>TOTAL NACIONAL</b>	<b>280</b>	<b>270</b>	<b>96</b>	<b>989,7</b>	<b>1.973,8</b>	<b>1.116,4</b>	<b>0,0</b>	<b>0,0</b>	<b>3.090,2</b>	<b>7,1</b>	<b>1.399,4</b>	<b>1.619,8</b>	<b>44,4</b>	<b>3.070,7</b>	<b>1.009,2</b>	

**VARIEDAD : OTRAS**

<b>ORIGEN</b>	<b>2018/2019</b>			<b>2017/2018</b>			<b>Diferencia (%)</b>		
	<b>Cocida para Verde (Verde)</b>	<b>Salmuera y/o Acético (Negra/Para Negra)</b>	<b>TOTAL</b>	<b>Cocida para Verde (Verde)</b>	<b>Salmuera y/o Acético (Negra/Para Negra)</b>	<b>TOTAL</b>	<b>Cocida para Verde (Verde)</b>	<b>Salmuera y/o Acético (Negra/Para Negra)</b>	<b>TOTAL</b>
<b>Existencias Inicio Campaña</b>	<b>14,11</b>	<b>8,51</b>	<b>22,63</b>	<b>12,42</b>	<b>6,81</b>	<b>19,24</b>	<b>13,6</b>	<b>25,0</b>	<b>17,6</b>
Entamadoras	11,93	8,01	19,94	10,63	6,17	16,80	12,3	29,7	18,7
Envasadoras	2,18	0,51	2,69	1,80	0,64	2,44	21,4	-20,7	10,3
<b>Producción (*)</b>	<b>19,33</b>	<b>2,60</b>	<b>21,92</b>	<b>19,63</b>	<b>2,77</b>	<b>22,39</b>	<b>-1,5</b>	<b>-6,2</b>	<b>-2,1</b>
<b>Importaciones</b>	<b>0,06</b>	<b>0,22</b>	<b>0,28</b>	<b>0,22</b>	<b>0,13</b>	<b>0,35</b>	<b>-73,9</b>	<b>65,9</b>	<b>-21,1</b>
Entamadoras	0,04	0,22	0,25	0,18	0,10	0,28	-78,3	---	-9,3
Envasadoras	0,02	0,00	0,02	0,04	0,03	0,07	-52,6	-87,5	-68,6
<b>TOTAL RECURSOS DEL MERCADO</b>	<b>33,50</b>	<b>11,33</b>	<b>44,82</b>	<b>32,27</b>	<b>9,71</b>	<b>41,98</b>	<b>3,8</b>	<b>16,6</b>	<b>6,8</b>

<b>DESTINO</b>	<b>2018/2019</b>	<b>2017/2018</b>	<b>Diferencia (%)</b>
<b>Aceituna transf. comercializada</b>	<b>4,89</b>	<b>1,73</b>	<b>6,62</b>
Exportación	0,60	0,59	1,19
Mercado Interior	4,29	1,14	5,43
<b>Mermas y destríos</b>	<b>0,79</b>	<b>0,23</b>	<b>1,02</b>
<b>Ajustes</b>	<b>-1,02</b>	<b>-0,38</b>	<b>-1,39</b>
<b>EXISTENCIAS</b>	<b>26,80</b>	<b>8,99</b>	<b>35,79</b>
Entamadoras	24,10	8,37	32,46
Envasadoras	2,70	0,62	3,33
	<b>5,07</b>	<b>1,93</b>	<b>7,00</b>
	0,40	0,80	1,19
	4,68	1,13	5,81
	<b>1,37</b>	<b>0,04</b>	<b>1,40</b>
	<b>-0,56</b>	<b>0,23</b>	<b>-0,33</b>
	<b>6,1</b>	<b>12,7</b>	<b>7,7</b>
	6,2	17,3	8,8
	5,3	-26,4	-2,5

Datos expresados en miles de toneladas. Datos expresados en peso de entamado sin más transformación.

(\*) Entrada de aceituna cruda neta (Importada + No importada).

"---" El divisor presenta valores negativos, al calcular Diferencia (%).

Fuente AICA O.A.

VARIEDAD: OTRAS

Comunidad Autónoma	Provincia	INDUSTRIAS			Exist. Ini Cam.	ENTRADAS				SALIDAS								Exist. Fin de Mes	
		Total *	Datos **	%		Aceituna Cruda	TRANSFORMADAS		TOTAL ENTRADAS	Aceituna Cruda	TRANSFORMADAS					TOTAL SALIDAS			
							Otras Inds.	Importación			Transf. env. prop	Transf. otras env	Transf. Ind/Ope	Exportación	Transf. Obt.Acte		M.interior		Mermas
ANDALUCIA	CORDOBA	39	38	97	381,0	740,5	233,2	14,1	987,8	108,0	95,4	210,1	105,1	10,0	0,6	0,0	9,7	538,9	829,9
	JAEN	6	6	100	22,5	135,4	65,5	0,0	200,9	0,0	79,8	0,0	0,0	0,0	9,8	0,0	2,0	91,7	131,7
	MALAGA	36	35	97	1.730,3	4.189,3	83,6	0,0	4.272,9	168,0	768,2	82,4	502,1	0,0	22,1	19,5	32,8	1.595,2	4.408,1
	SEVILLA	134	132	99	7.411,1	9.253,4	1.186,9	129,9	10.570,2	2.122,8	908,9	980,5	1.741,9	121,5	285,7	0,9	43,9	6.206,2	11.775,1
	OTRAS	7	6	86	1.034,6	39,2	0,8	0,0	40,0	0,0	67,7	29,2	8,0	191,9	51,9	0,0	0,9	349,6	725,0
	<b>TOTAL</b>	<b>222</b>	<b>217</b>	<b>98</b>	<b>10.579,5</b>	<b>14.358,0</b>	<b>1.569,9</b>	<b>144,0</b>	<b>16.071,9</b>	<b>2.398,8</b>	<b>1.920,1</b>	<b>1.302,2</b>	<b>2.357,1</b>	<b>323,5</b>	<b>370,1</b>	<b>20,4</b>	<b>89,3</b>	<b>8.781,5</b>	<b>17.869,8</b>
ARAGON	TERUEL	24	24	100	3.007,8	1.170,2	355,5	0,0	1.525,7	147,2	341,0	85,5	795,9	0,0	0,0	31,2	4,7	1.405,4	3.128,1
	ZARAGOZA	12	11	92	279,7	711,2	72,9	0,0	784,1	5,0	81,4	288,6	260,9	0,0	0,3	0,0	0,0	636,2	427,6
	<b>TOTAL</b>	<b>36</b>	<b>35</b>	<b>97</b>	<b>3.287,5</b>	<b>1.881,4</b>	<b>428,4</b>	<b>0,0</b>	<b>2.309,8</b>	<b>152,2</b>	<b>422,4</b>	<b>374,1</b>	<b>1.056,8</b>	<b>0,0</b>	<b>0,3</b>	<b>31,2</b>	<b>4,7</b>	<b>2.041,7</b>	<b>3.555,7</b>
BALEARES	BALEARES	4	4	100	137,8	9,3	47,0	0,0	56,3	0,1	65,2	0,0	0,0	0,0	0,0	0,1	1,3	66,7	127,4
	<b>TOTAL</b>	<b>4</b>	<b>4</b>	<b>100</b>	<b>137,8</b>	<b>9,3</b>	<b>47,0</b>	<b>0,0</b>	<b>56,3</b>	<b>0,1</b>	<b>65,2</b>	<b>0,0</b>	<b>0,0</b>	<b>0,0</b>	<b>0,0</b>	<b>0,1</b>	<b>1,3</b>	<b>66,7</b>	<b>127,4</b>
CASTILLA LA MANCHA	ALBACETE	2	2	100	200,8	150,9	0,0	0,0	150,9	4,5	27,1	6,0	15,4	9,5	0,0	0,0	2,4	65,0	286,8
	CIUDAD REAL	2	2	100	3,6	18,3	7,4	0,0	25,7	0,0	4,5	0,0	0,0	0,0	0,0	0,0	0,0	4,5	24,8
	CUENCA	1	1	100	64,8	215,6	45,7	0,0	261,3	0,0	0,0	91,7	0,0	0,0	0,0	0,0	0,0	91,7	234,4
	TOLEDO	2	2	100	51,9	0,0	0,0	0,0	0,0	0,0	12,0	0,0	0,0	0,0	0,0	0,0	0,0	12,0	39,9
	<b>TOTAL</b>	<b>7</b>	<b>7</b>	<b>100</b>	<b>321,2</b>	<b>384,8</b>	<b>53,1</b>	<b>0,0</b>	<b>437,8</b>	<b>4,5</b>	<b>43,6</b>	<b>97,7</b>	<b>15,4</b>	<b>9,5</b>	<b>0,0</b>	<b>0,0</b>	<b>2,4</b>	<b>173,2</b>	<b>585,9</b>
CASTILLA Y LEON	BURGOS				0,0	0,0	0,0	0,0	0,0	0,0	0,0	0,0	0,0	0,0	0,0	0,0	0,0	0,0	0,0
	PALENCIA				0,0	0,0	0,0	0,0	0,0	0,0	0,0	0,0	0,0	0,0	0,0	0,0	0,0	0,0	0,0
	SALAMANCA	3	3	100	2,6	0,0	6,0	0,0	6,0	0,0	0,7	0,0	1,1	2,7	0,0	0,0	0,0	4,4	4,2
	OTRAS				0,0	0,0	0,0	0,0	0,0	0,0	0,0	0,0	0,0	0,0	0,0	0,0	0,0	0,0	0,0
	<b>TOTAL</b>	<b>3</b>	<b>3</b>	<b>100</b>	<b>2,6</b>	<b>0,0</b>	<b>6,0</b>	<b>0,0</b>	<b>6,0</b>	<b>0,0</b>	<b>0,7</b>	<b>0,0</b>	<b>1,1</b>	<b>2,7</b>	<b>0,0</b>	<b>0,0</b>	<b>0,0</b>	<b>4,4</b>	<b>4,2</b>
CATALUÑA	TARRAGONA	14	13	93	178,0	628,7	65,2	0,0	693,9	0,0	201,4	104,1	3,2	1,2	0,0	1,8	1,8	313,6	558,3
	OTRAS	1	1	100	36,7	6,2	7,3	0,0	13,5	0,0	6,3	1,0	0,0	0,3	0,0	0,0	1,0	8,6	41,7
	<b>TOTAL</b>	<b>15</b>	<b>14</b>	<b>93</b>	<b>214,7</b>	<b>634,9</b>	<b>72,5</b>	<b>0,0</b>	<b>707,4</b>	<b>0,0</b>	<b>207,7</b>	<b>105,1</b>	<b>3,2</b>	<b>1,5</b>	<b>0,0</b>	<b>1,8</b>	<b>2,8</b>	<b>322,1</b>	<b>600,0</b>
EXTREMADURA	BADAJOS	66	65	98	3.177,2	6.270,6	630,3	0,0	6.900,9	817,5	358,7	1.454,0	841,5	41,3	247,2	0,3	115,5	3.875,9	6.202,2
	CACERES	38	37	97	342,7	448,3	110,2	81,3	639,7	0,0	25,8	47,5	11,4	0,0	0,0	14,4	99,0	883,4	
	<b>TOTAL</b>	<b>104</b>	<b>102</b>	<b>98</b>	<b>3.519,9</b>	<b>6.718,9</b>	<b>740,5</b>	<b>81,3</b>	<b>7.540,6</b>	<b>817,5</b>	<b>384,5</b>	<b>1.501,5</b>	<b>852,9</b>	<b>41,3</b>	<b>247,2</b>	<b>0,3</b>	<b>129,9</b>	<b>3.975,0</b>	<b>7.085,6</b>
MADRID	MADRID	5	5	100	181,3	0,0	51,4	0,0	51,4	0,0	73,9	0,0	0,6	0,0	32,5	0,0	0,0	107,1	125,6
	<b>TOTAL</b>	<b>5</b>	<b>5</b>	<b>100</b>	<b>181,3</b>	<b>0,0</b>	<b>51,4</b>	<b>0,0</b>	<b>51,4</b>	<b>0,0</b>	<b>73,9</b>	<b>0,0</b>	<b>0,6</b>	<b>0,0</b>	<b>32,5</b>	<b>0,0</b>	<b>0,0</b>	<b>107,1</b>	<b>125,6</b>
MURCIA	MURCIA	11	11	100	1.114,3	563,6	349,8	0,7	914,0	0,0	566,7	0,0	102,1	55,3	10,5	0,0	14,3	748,9	1.279,4
	<b>TOTAL</b>	<b>11</b>	<b>11</b>	<b>100</b>	<b>1.114,3</b>	<b>563,6</b>	<b>349,8</b>	<b>0,7</b>	<b>914,0</b>	<b>0,0</b>	<b>566,7</b>	<b>0,0</b>	<b>102,1</b>	<b>55,3</b>	<b>10,5</b>	<b>0,0</b>	<b>14,3</b>	<b>748,9</b>	<b>1.279,4</b>
C. VALENCIANA	VALENCIA	4	4	100	227,9	623,0	361,7	27,7	1.012,4	0,0	162,7	85,4	117,9	1,8	28,3	0,0	0,2	396,4	843,9
	OTRAS	3	3	100	250,8	121,7	156,7	0,0	278,5	0,0	217,9	27,8	29,9	0,0	0,0	0,0	6,8	282,5	246,8
	<b>TOTAL</b>	<b>7</b>	<b>7</b>	<b>100</b>	<b>478,6</b>	<b>744,7</b>	<b>518,4</b>	<b>27,7</b>	<b>1.290,9</b>	<b>0,0</b>	<b>380,6</b>	<b>113,2</b>	<b>147,8</b>	<b>1,8</b>	<b>28,3</b>	<b>0,0</b>	<b>7,0</b>	<b>678,8</b>	<b>1.090,7</b>
OTRAS	OTRAS	1			101,7	0,0	604,7	0,0	604,7	0,0	515,4	1,1	5,2	0,0	45,8	0,0	0,0	567,5	139,0
	<b>TOTAL</b>	<b>1</b>	<b>0</b>	<b>0</b>	<b>101,7</b>	<b>0,0</b>	<b>604,7</b>	<b>0,0</b>	<b>604,7</b>	<b>0,0</b>	<b>515,4</b>	<b>1,1</b>	<b>5,2</b>	<b>0,0</b>	<b>45,8</b>	<b>0,0</b>	<b>0,0</b>	<b>567,5</b>	<b>139,0</b>
	<b>TOTAL NACIONAL</b>	<b>415</b>	<b>405</b>	<b>98</b>	<b>19.939,1</b>	<b>25.295,5</b>	<b>4.441,7</b>	<b>253,7</b>	<b>29.991,0</b>	<b>3.373,2</b>	<b>4.580,7</b>	<b>3.494,9</b>	<b>4.542,2</b>	<b>435,6</b>	<b>734,8</b>	<b>53,7</b>	<b>251,8</b>	<b>17.466,9</b>	<b>32.463,2</b>

Aceituna Cruda = Importada + No importada.

\* Número de Entamadoras Existentes en la Campaña.

\*\* Número de Entamadoras que han Declarado en la Campaña para el Mes Indicado.

Datos expresados en Toneladas. Datos expresados en peso de entamado sin más transformación.

OTRAS Comunidades Autónomas son : LA RIOJA, NAVARRA, PAIS VASCO

Fuente AICA O.A..

**MES: Diciembre**
**OTRAS**

CCAA	PROVINCIA	* Nº DE ENTAMADORAS			** ACEITUNA CRUDA NETA ENTRADA		
		2018/2019	2017/2018	%	2018/2019	2017/2018	%
ANDALUCIA	CORDOBA	38	37	3	632,5	247,9	155
	JAEN	6	6	0	135,4	151,3	-11
	MALAGA	36	36	0	4.021,3	4.278,9	-6
	SEVILLA	133	135	-1	7.130,7	6.128,2	16
	OTRAS	7	7	0	39,2	299,1	-87
	<b>TOTAL</b>	<b>220</b>	<b>221</b>	<b>0</b>	<b>11.959,1</b>	<b>11.105,5</b>	<b>8</b>
ARAGON	TERUEL	24	24	0	1.023,0	1.766,1	-42
	ZARAGOZA	12	12	0	706,2	756,1	-7
	<b>TOTAL</b>	<b>36</b>	<b>36</b>	<b>0</b>	<b>1.729,2</b>	<b>2.522,1</b>	<b>-31</b>
BALEARES	BALEARES	4	4	0	9,2	111,2	-92
	<b>TOTAL</b>	<b>4</b>	<b>4</b>	<b>0</b>	<b>9,2</b>	<b>111,2</b>	<b>-92</b>
CASTILLA LA MANCHA	ALBACETE	2	2	0	146,4	108,4	35
	CIUDAD REAL	2	2	0	18,3	0,0	1.726
	CUENCA	1	1	0	215,6	49,4	336
	TOLEDO	2	2	0	0,0	0,0	0
	<b>TOTAL</b>	<b>7</b>	<b>7</b>	<b>0</b>	<b>380,2</b>	<b>157,9</b>	<b>141</b>
CASTILLA Y LEON	SALAMANCA	3	3	0	0,0	0,3	-100
	<b>TOTAL</b>	<b>3</b>	<b>3</b>	<b>0</b>	<b>0,0</b>	<b>0,3</b>	<b>-100</b>
CATALUNA	TARRAGONA	14	14	0	628,7	929,0	-32
	OTRAS	1	1	0	6,2	19,2	-68
	<b>TOTAL</b>	<b>15</b>	<b>15</b>	<b>0</b>	<b>634,9</b>	<b>948,2</b>	<b>-33</b>
EXTREMADURA	BADAJOS	66	68	-3	5.453,0	5.964,6	-9
	CACERES	38	39	-3	448,3	226,5	98
	<b>TOTAL</b>	<b>104</b>	<b>107</b>	<b>-3</b>	<b>5.901,3</b>	<b>6.191,1</b>	<b>-5</b>
MADRID	MADRID	5	5	0	0,0	0,0	0
	<b>TOTAL</b>	<b>5</b>	<b>5</b>	<b>0</b>	<b>0,0</b>	<b>0,0</b>	<b>0</b>
MURCIA	MURCIA	11	11	0	563,6	649,1	-13
	<b>TOTAL</b>	<b>11</b>	<b>11</b>	<b>0</b>	<b>563,6</b>	<b>649,1</b>	<b>-13</b>
C. VALENCIANA	VALENCIA	4	4	0	623,0	516,9	21
	OTRAS	3	3	0	121,7	190,3	-36
	<b>TOTAL</b>	<b>7</b>	<b>7</b>	<b>0</b>	<b>744,7</b>	<b>707,2</b>	<b>5</b>
OTRAS	OTRAS	2	2	0	0,0	0,0	0
	<b>TOTAL</b>	<b>2</b>	<b>2</b>	<b>0</b>	<b>0,0</b>	<b>0,0</b>	<b>0</b>
<b>TOTAL NACIONAL</b>		<b>414</b>	<b>418</b>	<b>-1</b>	<b>21.922,4</b>	<b>22.392,7</b>	<b>-2</b>

\* Número de Entamadoras que han declarado al menos una vez en la campaña.

\*\* Aceituna Cruda Neta = Aceituna Cruda Entrada - Aceituna Cruda Salida

Datos expresados en Toneladas. Datos expresados en peso de entamado sin más transformación.

El cálculo de Aceituna Cruda Neta contempla datos de Aceituna Cruda Importada + No Importada.

OTRAS Comunidades Autónomas son : LA RIOJA, NAVARRA, PAIS VASCO

Fuente AICA O.A..

**VARIEDAD: OTRAS**

Comunidad Autónoma	Provincia	INDUSTRIAS			Exist. Ini Cam.	ENTRADAS					SALIDAS					Exist. Fin de Mes
		Total	Datos	%		TRANSFORMADAS				TOTAL ENTRADAS	TRANSFORMADAS				TOTAL SALIDAS	
						De Ent. Propia	Otras Inds.	De Otras Envasa.	Importación		A Otras Industrias	A Merc. Interior	A Exportación	Perd.		
ANDALUCIA	ALMERIA	3	3	100	59,7	57,8	0,0	0,0	4,5	62,3	0,0	57,8	27,5	0,0	85,3	36,6
	CADIZ	2	2	100	0,0	9,4	0,0	0,0	0,0	9,4	0,0	9,4	0,0	0,0	9,4	0,0
	CORDOBA	15	14	93	3,1	95,4	0,6	2,2	0,0	98,2	0,0	84,8	10,9	0,0	95,8	5,5
	GRANADA	7	7	100	141,9	0,0	39,4	0,0	0,0	39,4	1,4	97,2	0,1	0,0	98,7	82,6
	HUELVA	2	1	50	1,5	0,5	0,0	0,0	0,0	0,5	0,0	0,9	0,0	0,0	0,9	1,1
	JAEN	9	9	100	2,9	79,8	27,3	0,0	0,0	107,1	0,4	87,4	0,3	0,0	88,1	22,0
	MALAGA	27	26	96	247,2	768,2	359,2	0,3	0,0	1.127,7	0,0	928,4	89,6	11,5	1.029,4	345,5
	SEVILLA	48	48	100	343,1	908,9	100,0	96,5	0,0	1.105,5	41,7	764,1	204,0	-14,0	995,8	452,7
	<b>TOTAL</b>	<b>113</b>	<b>110</b>	<b>97</b>	<b>799,3</b>	<b>1.920,1</b>	<b>526,4</b>	<b>99,1</b>	<b>4,5</b>	<b>2.550,1</b>	<b>43,5</b>	<b>2.030,0</b>	<b>332,3</b>	<b>-2,5</b>	<b>2.403,4</b>	<b>946,0</b>
ARAGON	TERUEL	14	14	100	0,9	341,0	0,0	0,0	0,0	341,0	0,3	336,6	3,8	0,0	340,8	1,1
	ZARAGOZA	11	10	91	11,0	81,4	2,6	0,0	0,0	84,0	0,0	79,0	6,2	0,4	85,6	9,5
	<b>TOTAL</b>	<b>25</b>	<b>24</b>	<b>96</b>	<b>11,9</b>	<b>422,4</b>	<b>2,6</b>	<b>0,0</b>	<b>0,0</b>	<b>425,0</b>	<b>0,3</b>	<b>415,6</b>	<b>10,0</b>	<b>0,5</b>	<b>426,4</b>	<b>10,5</b>
BALEARES	BALEARES	4	4	100	0,8	65,2	0,0	0,0	0,0	65,2	0,0	63,7	0,0	0,2	63,8	2,2
	<b>TOTAL</b>	<b>4</b>	<b>4</b>	<b>100</b>	<b>0,8</b>	<b>65,2</b>	<b>0,0</b>	<b>0,0</b>	<b>0,0</b>	<b>65,2</b>	<b>0,0</b>	<b>63,7</b>	<b>0,0</b>	<b>0,2</b>	<b>63,8</b>	<b>2,2</b>
CASTILLA LA MANCHA	ALBACETE	4	4	100	0,0	27,1	0,4	0,4	0,0	27,9	0,0	27,9	0,0	0,0	27,9	0,0
	CIUDAD REAL	3	3	100	0,0	4,5	0,0	0,0	0,0	4,5	0,0	4,5	0,0	0,0	4,5	0,0
	CUENCA				0,0	0,0	0,0	0,0	0,0	0,0	0,0	0,0	0,0	0,0	0,0	0,0
	TOLEDO	3	3	100	63,1	12,0	109,5	0,0	0,0	121,5	0,0	59,8	0,0	0,0	59,8	124,8
	<b>TOTAL</b>	<b>10</b>	<b>10</b>	<b>100</b>	<b>63,1</b>	<b>43,6</b>	<b>109,9</b>	<b>0,4</b>	<b>0,0</b>	<b>153,8</b>	<b>0,0</b>	<b>92,2</b>	<b>0,0</b>	<b>0,0</b>	<b>92,2</b>	<b>124,8</b>
CASTILLA Y LEON	AVILA	4	3	75	4,3	0,0	3,4	0,0	0,0	3,4	0,0	4,8	0,0	0,0	4,8	2,9
	BURGOS	1	1	100	0,0	0,0	0,0	0,0	0,0	0,0	0,0	0,0	0,0	0,0	0,0	0,0
	PALENCIA	1	1	100	9,2	0,0	15,9	0,0	0,0	15,9	0,0	7,7	2,3	0,0	10,0	15,1
	SALAMANCA	3	3	100	0,7	0,7	0,0	0,0	0,0	0,7	0,0	0,7	0,0	0,0	0,7	0,7
	OTRAS	2	2	100	0,0	0,0	0,0	0,0	0,0	0,0	0,0	0,0	0,0	0,0	0,0	0,0
	<b>TOTAL</b>	<b>11</b>	<b>10</b>	<b>91</b>	<b>14,2</b>	<b>0,7</b>	<b>19,3</b>	<b>0,0</b>	<b>0,0</b>	<b>19,9</b>	<b>0,0</b>	<b>13,1</b>	<b>2,3</b>	<b>0,0</b>	<b>15,5</b>	<b>18,7</b>
CATALUÑA	BARCELONA	6	6	100	185,6	0,0	455,4	22,7	0,0	478,1	18,4	321,4	15,2	0,4	355,4	308,3
	GIRONA	1	1	100	43,5	0,0	47,6	0,0	0,0	47,6	0,0	49,1	0,0	0,0	49,1	41,9
	LLEIDA	1	1	100	22,4	6,3	0,0	0,0	0,0	6,3	0,0	9,7	0,0	-0,9	8,9	19,7
	TARRAGONA	13	12	92	94,1	201,4	14,0	0,0	0,0	215,4	0,2	215,9	6,5	0,0	222,6	86,9
	<b>TOTAL</b>	<b>21</b>	<b>20</b>	<b>95</b>	<b>345,6</b>	<b>207,7</b>	<b>516,9</b>	<b>22,7</b>	<b>0,0</b>	<b>747,3</b>	<b>18,5</b>	<b>596,2</b>	<b>21,6</b>	<b>-0,4</b>	<b>635,9</b>	<b>456,9</b>
EXTREMADURA	BADAJOS	25	23	92	34,8	358,7	8,5	0,6	0,0	367,8	21,6	153,9	134,7	35,3	345,4	57,2
	CACERES	14	13	93	12,0	25,8	0,0	0,0	0,0	25,8	0,0	19,3	0,0	0,0	19,3	18,4
	<b>TOTAL</b>	<b>39</b>	<b>36</b>	<b>92</b>	<b>46,7</b>	<b>384,5</b>	<b>8,5</b>	<b>0,6</b>	<b>0,0</b>	<b>393,6</b>	<b>21,6</b>	<b>173,2</b>	<b>134,7</b>	<b>35,3</b>	<b>364,7</b>	<b>75,6</b>
MADRID	MADRID	21	21	100	84,5	73,9	180,0	0,0	0,0	254,0	0,0	168,8	0,1	0,2	169,1	169,4
	<b>TOTAL</b>	<b>21</b>	<b>21</b>	<b>100</b>	<b>84,5</b>	<b>73,9</b>	<b>180,0</b>	<b>0,0</b>	<b>0,0</b>	<b>254,0</b>	<b>0,0</b>	<b>168,8</b>	<b>0,1</b>	<b>0,2</b>	<b>169,1</b>	<b>169,4</b>
MURCIA	MURCIA	14	14	100	611,8	566,7	270,4	0,0	5,1	842,2	4,9	831,6	226,9	3,5	1.066,9	387,1
	<b>TOTAL</b>	<b>14</b>	<b>14</b>	<b>100</b>	<b>611,8</b>	<b>566,7</b>	<b>270,4</b>	<b>0,0</b>	<b>5,1</b>	<b>842,2</b>	<b>4,9</b>	<b>831,6</b>	<b>226,9</b>	<b>3,5</b>	<b>1.066,9</b>	<b>387,1</b>
C. VALENCIANA	VALENCIA	7	7	100	176,0	162,7	88,6	0,0	0,0	251,3	0,0	253,8	0,0	0,2	254,0	173,3
	OTRAS	9	9	100	400,5	217,9	453,1	17,7	12,6	701,3	36,4	483,0	16,5	1,7	537,6	564,2
	<b>TOTAL</b>	<b>16</b>	<b>16</b>	<b>100</b>	<b>576,5</b>	<b>380,6</b>	<b>541,7</b>	<b>17,7</b>	<b>12,6</b>	<b>952,6</b>	<b>36,4</b>	<b>736,9</b>	<b>16,5</b>	<b>1,8</b>	<b>791,6</b>	<b>737,5</b>
OTRAS	OTRAS	6	5	83	133,3	515,4	10,9	0,0	0,0	526,3	0,6	251,5	9,1	0,0	261,2	398,3
	<b>TOTAL</b>	<b>6</b>	<b>5</b>	<b>83</b>	<b>133,3</b>	<b>515,4</b>	<b>10,9</b>	<b>0,0</b>	<b>0,0</b>	<b>526,3</b>	<b>0,6</b>	<b>251,5</b>	<b>9,1</b>	<b>0,0</b>	<b>261,2</b>	<b>398,3</b>
<b>TOTAL NACIONAL</b>	<b>280</b>	<b>270</b>	<b>96</b>	<b>2.687,8</b>	<b>4.580,7</b>	<b>2.186,5</b>	<b>140,5</b>	<b>22,2</b>	<b>6.929,9</b>	<b>125,8</b>	<b>5.372,8</b>	<b>753,6</b>	<b>38,6</b>	<b>6.290,8</b>	<b>3.326,9</b>	