

# INFORME QUINCENAL DE RETIRADAS EN EL MARCO DE LOS PROGRAMAS OPERATIVOS DE LAS OPFH

**QUINCENA: 16/09/2018 – 30/09/2018**

**ACUMULADO: Desde 01/05/2018**



GOBIERNO  
DE ESPAÑA

MINISTERIO  
DE AGRICULTURA, PESCA  
Y ALIMENTACIÓN

FONDO ESPAÑOL  
DE GARANTÍA AGRARIA O.A

SUBDIRECCIÓN GENERAL  
DE SECTORES ESPECIALES

**ÍNDICE**

- 1. INTRODUCCIÓN ..... 3
- 2. DATOS DE RETIRADAS POR PRODUCTO Y COMUNIDAD AUTÓNOMA..... 4
- 3. DATOS DE RETIRADAS SEGÚN DESTINO..... 5
- 4. DATOS DE RETIRADAS SEGÚN DESTINO – ACUMULADO - GRÁFICA..... 6
- 5. PRODUCTOS MÁS RETIRADOS - QUINCENA..... 7
- 6. PRODUCTOS MÁS RETIRADOS - ACUMULADO..... 8
- 7. CANTIDAD NOTIFICADA POR GRUPO DE PRODUCTOS - QUINCENA..... 9
- 8. CANTIDAD NOTIFICADA POR GRUPO DE PRODUCTOS - ACUMULADO ..... 10
- 9. ANÁLISIS POR PRODUCTO SEGÚN GRUPO – ACUMULADO - EVOLUCIÓN..... 11
  - 9.1. CÍTRICOS – DATOS GLOBALES ACUMULADOS..... 11
  - 9.2. CÍTRICOS – EVOLUCIÓN DATOS..... 12
  - 9.3. FRUTAS DE HUESO – DATOS GLOBALES ACUMULADOS ..... 13
  - 9.4. FRUTAS DE HUESO – EVOLUCIÓN DATOS ..... 14
  - 9.5. FRUTA DE PEPITA – DATOS GLOBALES ACUMULADOS ..... 15
  - 9.6. FRUTA DE PEPITA – EVOLUCIÓN DATOS ..... 16
  - 9.7. HORTALIZAS – DATOS GLOBALES ACUMULADOS ..... 17
  - 9.8. HORTALIZAS – EVOLUCIÓN DATOS ..... 18
  - 9.9. OTRAS FRUTAS – DATOS GLOBALES ACUMULADOS ..... 19
  - 9.10. OTRAS FRUTAS – EVOLUCIÓN DATOS ..... 20
- 10. CONJUNTO DE DATOS ..... 21



FONDO ESPAÑOL DE GARANTÍA AGRARIA O.A

SUBDIRECCIÓN GENERAL DE SECTORES ESPECIALES

## 1. INTRODUCCIÓN

El presente informe recoge los datos de las notificaciones de retirada de diferentes productos que las Organizaciones de productores de Frutas y Hortalizas (OPFH) efectúan ante las comunidades autónomas, con el fin de dar transparencia al proceso y que los agentes del sector puedan estar informados para la oportuna toma de decisiones.

Se recogen los datos correspondientes a la segunda quincena de septiembre de 2018 y el acumulado desde el 1 de mayo de 2018.

La información puede sufrir modificaciones sobre la base de correcciones que comuniquen las comunidades autónomas.

La información final de las cantidades ejecutadas, podrá variar sobre lo notificado, teniendo en cuenta las cantidades finalmente entregadas por la OPFH y el resultado de los controles.

**2. DATOS DE RETIRADAS POR PRODUCTO Y COMUNIDAD AUTÓNOMA**

COMUNIDAD AUTÓNOMA	ANDALUCÍA		ARAGÓN		ASTURIAS		BALEARES		CANARIAS		CASTILLA LA MANCHA		CATALUÑA		EXTREMADURA		MURCIA		NAVARRA		VALENCIA		TOTAL CCAA	
	CANTIDAD NOTIFICADA QUINCENA (kg)	ACUMULADO (kg)	CANTIDAD NOTIFICADA QUINCENA (kg)	ACUMULADO (kg)	CANTIDAD NOTIFICADA QUINCENA (kg)	ACUMULADO (kg)	CANTIDAD NOTIFICADA QUINCENA (kg)	ACUMULADO (kg)	CANTIDAD NOTIFICADA QUINCENA (kg)	ACUMULADO (kg)	CANTIDAD NOTIFICADA QUINCENA (kg)	ACUMULADO (kg)	CANTIDAD NOTIFICADA QUINCENA (kg)	ACUMULADO (kg)	CANTIDAD NOTIFICADA QUINCENA (kg)	ACUMULADO (kg)	CANTIDAD NOTIFICADA QUINCENA (kg)	ACUMULADO (kg)	CANTIDAD NOTIFICADA QUINCENA (kg)	ACUMULADO (kg)	CANTIDAD NOTIFICADA QUINCENA (kg)	ACUMULADO (kg)	CANTIDAD NOTIFICADA QUINCENA (kg)	ACUMULADO (kg)
Acelga	0	0	0	0	0	0	0	0	0	0	0	0	0	0	0	0	0	0	0	0	0	0	0	0
Ajo	44.432	280.692	0	0	0	0	0	0	0	0	0	360.540	0	0	0	0	0	0	0	0	0	0	44.432	641.232
Albaricoque	0	5.600	0	7.576	0	0	0	1.500	0	0	0	0	42.000	0	0	5.200	490.690	0	0	0	22.100	5.200	569.466	
Alcachofa	0	0	0	0	0	0	0	0	0	0	0	0	0	0	0	26.000	0	0	0	0	0	0	26.000	
Apio	0	0	0	0	0	0	0	0	0	0	0	0	0	0	0	0	0	0	0	0	0	0	0	
Berenjena	5.609	403.918	0	0	0	0	0	0	0	0	0	0	0	0	0	0	0	0	0	0	0	5.609	403.918	
Brócoli	0	0	0	0	0	0	0	0	0	0	0	0	0	0	0	99.000	2.101.540	0	0	0	0	99.000	2.101.540	
Calabacín	23.545	303.536	0	0	0	0	2.000	19.000	0	0	0	0	4.000	0	0	0	0	0	0	0	0	25.545	334.536	
Calabaza	0	0	0	0	0	0	0	0	0	0	0	0	6.000	0	0	0	0	0	22.400	42.400	22.400	48.400		
Caqui	0	0	0	0	0	0	0	0	0	0	0	0	0	0	0	0	0	0	0	0	0	0	0	
Cebolla	0	0	4.000	17.000	0	0	0	0	0	0	30.000	54.000	0	0	0	0	0	0	0	0	38.850	34.000	109.850	
Cereza	0	0	0	22.400	0	0	0	0	0	0	0	0	5.500	424.776	0	0	0	0	0	0	0	0	452.676	
Champiñón (M2)	0	0	0	0	0	0	0	0	0	0	0	0	0	0	0	0	0	0	0	0	0	0	0	
Ciurela	0	24.000	0	24.395	0	0	0	4.000	0	0	0	0	19.000	162.000	0	413.512	0	19.500	11.850	164.950	0	218.577	30.850	1.030.934
Clementinas	0	0	0	0	0	0	0	0	0	0	0	0	0	0	0	0	0	0	3.000	3.000	3.000	3.000	3.000	
Coliflor	0	0	0	0	0	0	0	0	0	0	0	0	0	0	0	5.000	36.000	0	0	0	0	5.000	36.000	
Escarola	0	0	0	0	0	0	0	0	0	0	0	0	0	0	0	0	0	0	0	0	0	0	0	
Espárrago	0	17.000	0	0	0	0	0	0	0	0	0	0	0	0	0	0	0	0	0	0	0	0	17.000	
Espinaca	0	0	0	0	0	0	0	0	0	0	0	0	0	0	0	0	0	0	0	0	0	0	0	
Frambuesa	0	0	0	0	0	0	0	0	0	0	0	0	0	0	0	0	0	0	0	0	0	0	0	
Fresa	0	6.400	0	0	0	0	0	0	0	0	0	0	0	0	0	0	0	0	0	0	0	0	6.400	
Granada	0	0	0	0	0	0	0	0	0	0	0	0	0	0	0	1.500	1.500	0	0	0	0	1.500	1.500	
Haba Verde	0	0	0	0	0	0	0	0	0	0	0	0	0	0	0	0	0	0	0	0	0	0	0	
Híbridos pequeños cítricos	0	0	0	0	0	0	0	0	0	0	0	0	25.000	0	0	0	0	0	0	0	0	37.000	0	62.000
Higo Fresco	0	0	0	0	0	0	0	0	0	0	0	0	0	0	0	0	0	0	0	0	0	0	0	
Judía Verde	0	93.400	0	0	0	0	0	0	0	0	0	0	0	0	0	0	0	0	0	0	0	0	93.400	
Kiwi	0	0	0	0	0	0	0	0	0	0	0	0	0	0	0	0	0	0	0	0	0	0	0	
Lechuga	0	27.700	0	0	0	0	0	0	0	0	0	0	0	0	0	0	69.500	0	0	0	0	0	97.200	
Limones	0	0	0	0	0	0	0	0	0	0	0	0	0	0	0	12.000	76.000	0	0	0	0	12.000	76.000	
Mandarinas	0	0	0	0	0	0	0	0	0	0	0	0	163.500	0	0	0	0	0	0	2.200	0	2.200	165.700	
Manzana	0	0	0	19.000	0	0	0	0	0	0	0	0	26.000	170.000	0	0	0	3.550	15.450	0	0	29.550	204.450	
Melocotón	0	25.786	93.450	745.404	0	0	0	2.000	0	0	0	0	7.150	1.006.960	0	697.200	7.000	1.387.900	4.500	26.050	0	246.520	112.100	4.137.820
Melón	0	1.201.700	0	0	0	0	0	0	0	0	0	0	0	0	0	13.000	1.661.400	0	0	0	0	13.000	2.863.100	
Nabo, Nabicol y Chirivía	0	0	0	0	0	0	0	0	0	0	0	0	0	0	0	0	0	0	0	0	0	60.000	0	60.000
Naranjas	0	1.271.500	0	0	0	0	0	0	0	0	0	0	0	27.500	0	0	0	0	0	0	0	649.083	0	1.948.083
Nectarinas	0	21.751	48.600	878.582	0	0	0	2.000	0	0	0	0	18.000	1.589.060	0	617.450	0	1.277.940	4.500	37.250	0	395.350	71.100	4.819.383
Níspero	0	0	0	0	0	0	0	0	0	0	0	0	0	0	0	0	0	0	0	0	0	87.900	0	87.900
Paraguay, Platerina y Melocotón Plano	0	3.200	6.000	539.980	0	0	0	0	0	0	0	0	20.000	2.210.020	0	105.325	0	2.035.060	0	0	0	131.300	26.000	5.024.885
Pepino	19.286	333.219	0	0	0	0	500	8.500	0	0	0	0	0	0	0	32.500	239.990	0	79.000	0	0	52.286	660.709	
Pera	0	0	22.200	79.400	0	0	0	0	0	0	0	0	40.000	232.000	0	58.450	0	2.000	0	33.500	0	62.200	405.350	
Pimiento	68.792	898.037	0	0	0	0	500	8.000	0	0	0	0	0	0	0	0	0	0	0	0	0	69.292	906.037	
Puerro	0	0	0	0	0	0	0	0	0	0	0	0	0	0	0	0	0	0	0	0	0	0	0	
Repollo/Col	0	0	0	0	0	0	0	0	0	0	0	0	5.600	0	0	0	0	0	0	0	0	0	5.600	
Sandia	43.855	974.505	0	0	0	0	0	0	0	0	0	0	0	0	0	3.070.000	0	0	0	1.241.800	43.855	5.286.305		
Satsumas	0	0	0	0	0	0	0	0	0	0	0	11.600	11.600	0	0	13.000	13.000	0	0	327.600	403.850	352.200	428.450	
Tomate (1/06 - 31/10)	10.060	598.271	0	0	0	0	2.000	0	30.000	0	0	0	0	0	0	33.500	189.650	0	1.920	23.000	652.700	66.560	1.481.864	
Tomate (1/11 - 31/5)	0	2.781.840	0	0	0	0	0	3.000	0	0	0	0	0	0	0	0	189.360	0	0	0	243.000	0	3.217.200	
Uva	0	0	0	0	0	0	0	0	0	0	0	0	0	0	0	20.150	349.180	0	0	36.000	62.000	56.150	411.180	
Zanahoria	0	0	0	0	0	0	0	0	0	0	0	0	0	0	0	0	0	0	0	0	0	11.060	42.060	
<b>TOTAL</b>	<b>215.579</b>	<b>9.272.055</b>	<b>174.250</b>	<b>2.333.737</b>	<b>0</b>	<b>0</b>	<b>3.000</b>	<b>50.000</b>	<b>0</b>	<b>30.000</b>	<b>30.000</b>	<b>414.540</b>	<b>141.750</b>	<b>5.660.740</b>	<b>0</b>	<b>2.316.713</b>	<b>241.850</b>	<b>13.236.210</b>	<b>24.400</b>	<b>358.120</b>	<b>412.000</b>	<b>4.537.630</b>	<b>1.253.889</b>	<b>38.267.128</b>

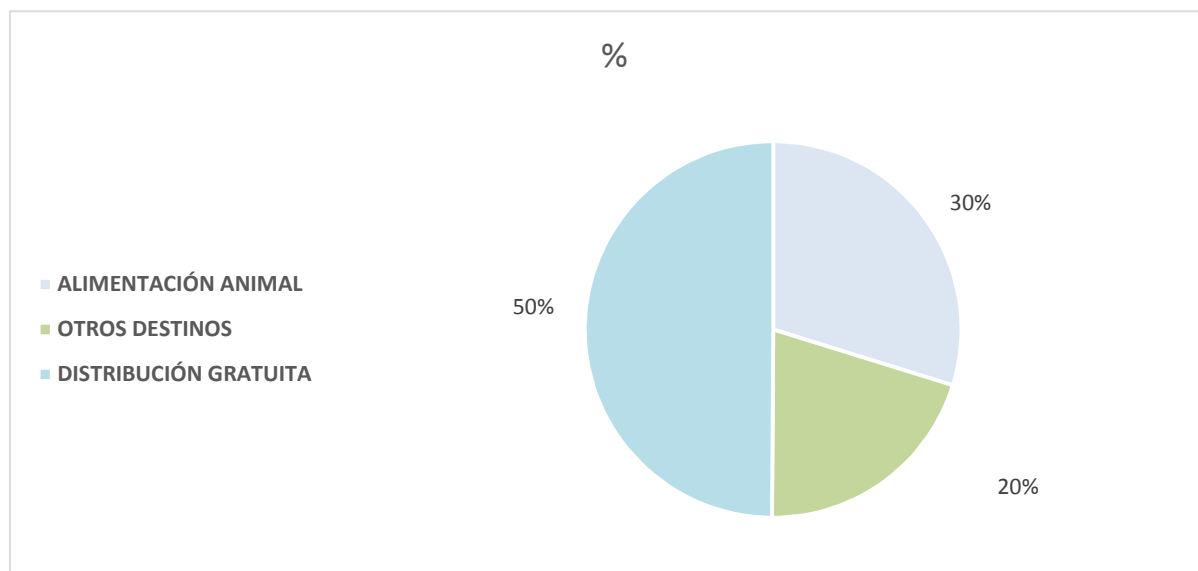
## 3. DATOS DE RETIRADAS SEGÚN DESTINO

DESTINO	ALIMENTACIÓN ANIMAL		OTROS DESTINOS		DISTRIBUCIÓN GRATUITA		TOTAL RETIRADAS	
	CANTIDAD NOTIFICADA QUINCENA (kg)	ACUMULADO (kg)	CANTIDAD NOTIFICADA QUINCENA (kg)	ACUMULADO (kg)	CANTIDAD NOTIFICADA QUINCENA (kg)	ACUMULADO (kg)	CANTIDAD NOTIFICADA QUINCENA (kg)	ACUMULADO (kg)
Acelga	0	0	0	0	0	0	0	0
Ajo	44.432	595.172	0	0	0	46.060	44.432	641.232
Albaricoque	0	86.100	0	104.160	5.200	379.206	5.200	569.466
Alcachofa	0	20.000	0	0	0	6.000	0	26.000
Apio	0	0	0	0	0	0	0	0
Berenjena	0	0	0	150.000	5.609	253.918	5.609	403.918
Brócoli	99.000	2.101.540	0	0	0	0	99.000	2.101.540
Calabacín	0	0	0	0	25.545	334.536	25.545	334.536
Calabaza	0	0	0	0	22.400	48.400	22.400	48.400
Caqui	0	0	0	0	0	0	0	0
Cebolla	0	0	0	0	34.000	109.850	34.000	109.850
Cereza	0	0	0	0	0	452.676	0	452.676
Champiñón (M2)	0	0	0	0	0	0	0	0
Ciruela	0	215.077	0	261.000	30.850	554.857	30.850	1.030.934
Clementinas	0	0	0	0	3.000	3.000	3.000	3.000
Coliflor	5.000	36.000	0	0	0	0	5.000	36.000
Escarola	0	0	0	0	0	0	0	0
Espárrago	0	0	0	0	0	17.000	0	17.000
Espinaca	0	0	0	0	0	0	0	0
Frambuesa	0	0	0	0	0	0	0	0
Fresa	0	0	0	0	0	6.400	0	6.400
Granada	0	0	0	0	1.500	1.500	1.500	1.500
Haba Verde	0	0	0	0	0	0	0	0
Híbridos de pequeños cítricos	0	0	0	0	0	62.000	0	62.000
Higo Fresco	0	0	0	0	0	0	0	0
Judía Verde	0	0	0	2.500	0	90.900	0	93.400
Kiwi	0	0	0	0	0	0	0	0
Lechuga	0	42.000	0	0	0	55.200	0	97.200
Limonas	0	0	0	0	12.000	76.000	12.000	76.000
Mandarinas	0	0	0	0	0	165.700	0	165.700
Manzana	0	0	0	0	29.550	204.450	29.550	204.450
Melocotón	0	695.300	0	323.400	112.100	3.119.120	112.100	4.137.820
Melón	0	872.000	0	1.201.000	13.000	790.100	13.000	2.863.100
Nabo, Nabicol y Chirivía	0	60.000	0	0	0	0	0	60.000
Naranjas	0	20.000	0	1.138.500	0	789.583	0	1.948.083
Nectarinas	0	807.490	0	472.300	71.100	3.539.593	71.100	4.819.383
Níspero	0	69.000	0	0	0	18.900	0	87.900
Paraguay, Platerina Y Melocotón Plano	0	666.170	0	83.000	26.000	4.275.715	26.000	5.024.885
Pepino	0	75.000	0	185.000	52.286	400.709	52.286	660.709
Pera	0	2.000	0	0	62.200	403.350	62.200	405.350
Pimiento	0	0	0	323.000	69.292	583.037	69.292	906.037
Puerro	0	0	0	0	0	0	0	0
Repollo/Col	0	0	0	0	0	5.600	0	5.600
Sandía	0	4.070.000	0	605.000	43.855	611.305	43.855	5.286.305
Satsumas	44.500	69.500	0	0	307.700	358.950	352.200	428.450
Tomate (1/06 - 31/10)	0	555.000	0	452.000	66.560	474.864	66.560	1.481.864
Tomate (1/11 - 31/5)	0	222.000	0	2.463.500	0	531.700	0	3.217.200
Uva	0	123.000	0	0	56.150	288.180	56.150	411.180
Zanahoria	0	0	0	0	11.060	42.060	11.060	42.060
Total	192.932	11.402.349	0	7.764.360	1.060.957	19.100.419	1.253.889	38.267.128



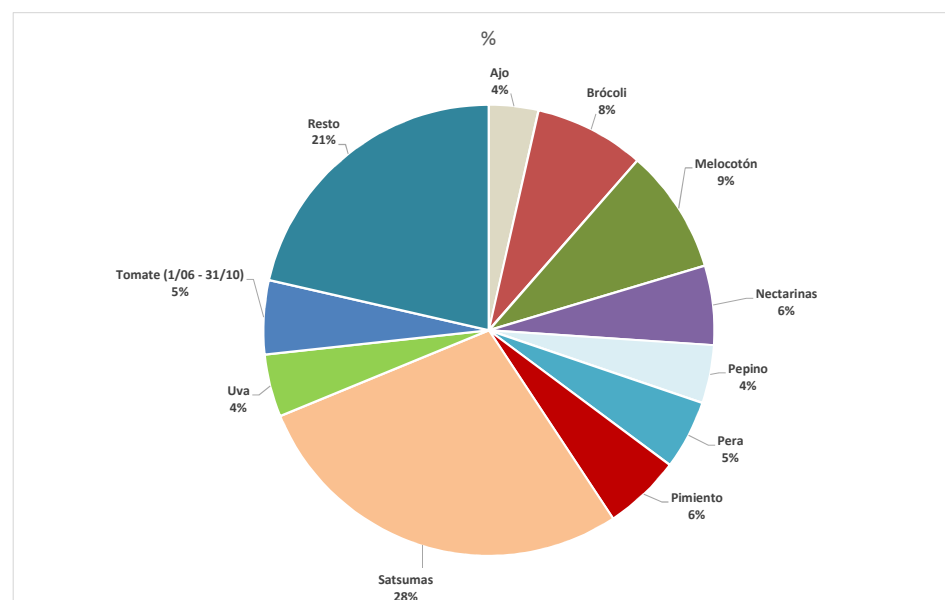
## 4. DATOS DE RETIRADAS SEGÚN DESTINO – ACUMULADO – GRÁFICA

Destino	ALIMENTACIÓN ANIMAL	OTROS DESTINOS	DISTRIBUCIÓN GRATUITA	TOTAL RETIRADAS
Cantidades Acumuladas	11.402.349	7.764.360	19.100.419	38.267.128
%	30	20	50	100



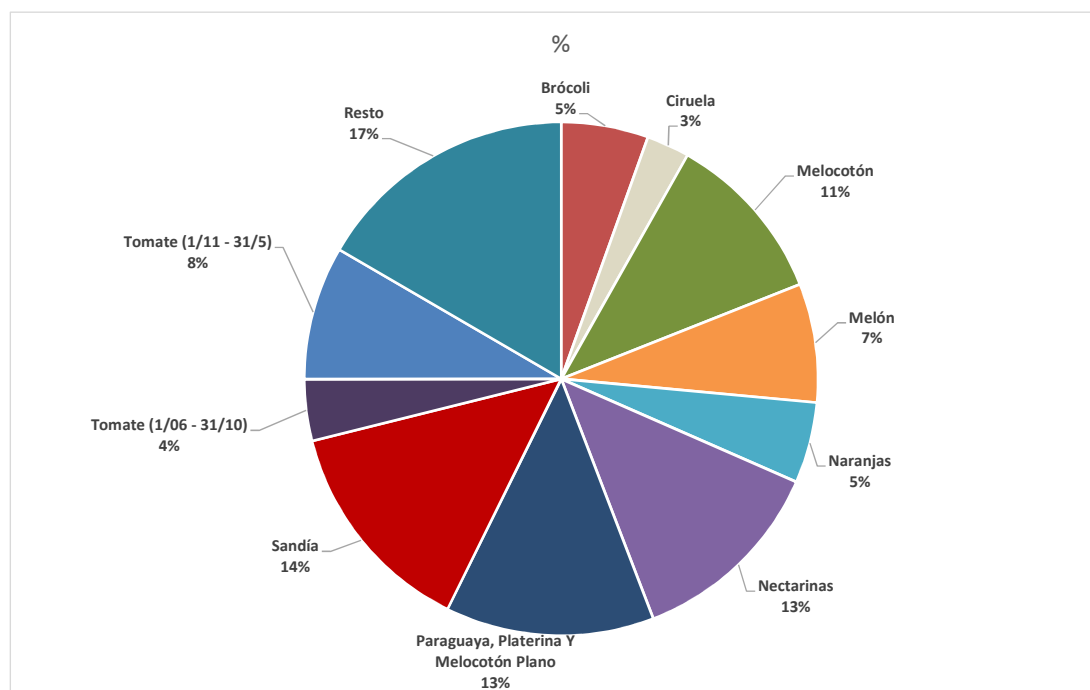
## 5. PRODUCTOS MÁS RETIRADOS - QUINCENA

Producto	Cantidad notificada quincena (kg)	%
Ajo	44.432	4
Brócoli	99.000	8
Melocotón	112.100	9
Nectarinas	71.100	6
Pepino	52.286	4
Pera	62.200	5
Pimiento	69.292	6
Satsumas	352.200	28
Uva	56.150	4
Tomate (1/06 - 31/10)	66.560	5
Resto	268.569	21



## 6. PRODUCTOS MÁS RETIRADOS - ACUMULADO

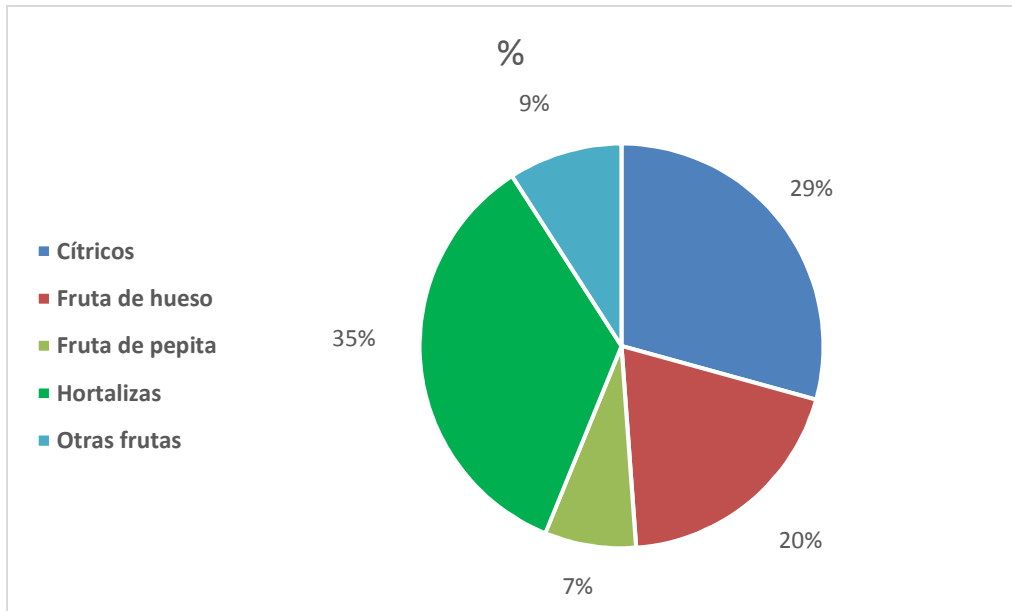
Producto	Cantidad notificada acumulada (kg)	%
Brócoli	2.101.540	5
Ciruela	1.030.934	3
Melocotón	4.137.820	11
Melón	2.863.100	7
Naranjas	1.948.083	5
Nectarinas	4.819.383	13
Paraguaya, Platerina Y Melocotón Plano	5.024.885	13
Sandía	5.286.305	14
Tomate (1/06 - 31/10)	1.481.864	4
Tomate (1/11 - 31/5)	3.217.200	8
Resto	6.356.014	17





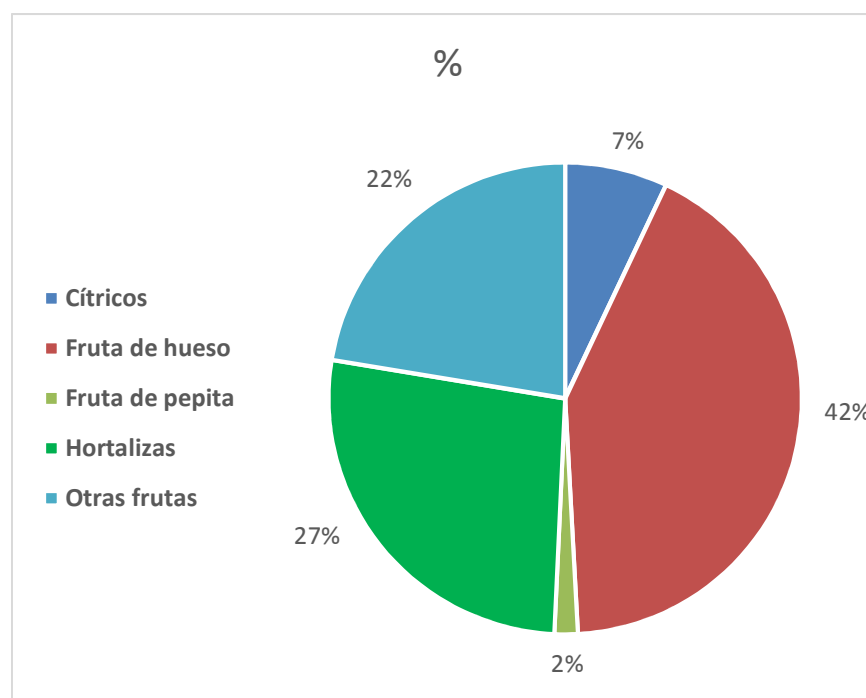
**7. CANTIDAD NOTIFICADA POR GRUPO DE PRODUCTOS - QUINCENA**

Grupo de productos	Cantidad notificada quincena (kg)	%
Cítricos	367.200	29
Fruta de hueso	245.250	20
Fruta de pepita	91.750	7
Hortalizas	435.184	35
Otras frutas	114.505	9
<b>Total general</b>	<b>1.253.889</b>	<b>100</b>



## 8. CANTIDAD NOTIFICADA POR GRUPO DE PRODUCTOS - ACUMULADO

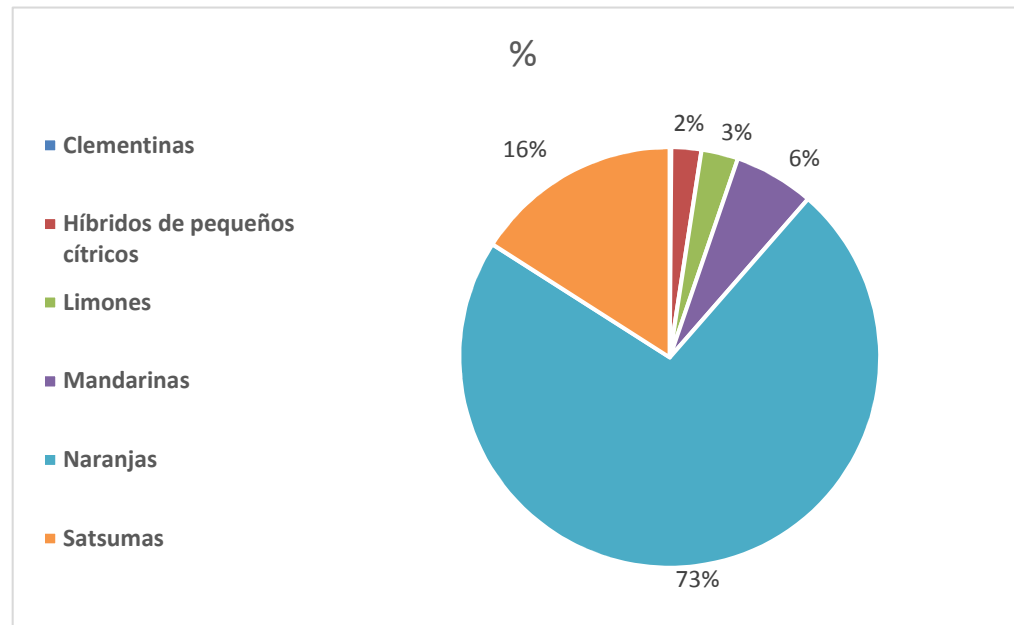
Grupo de productos	Cantidad notificada acumulada(kg)	%
Cítricos	2.683.233	7
Fruta de hueso	16.123.064	42
Fruta de pepita	609.800	2
Hortalizas	10.282.546	27
Otras frutas	8.568.485	22
<b>Total general</b>	<b>38.267.128</b>	<b>100</b>



## 9. ANÁLISIS POR PRODUCTO SEGÚN GRUPO – ACUMULADO – EVOLUCIÓN

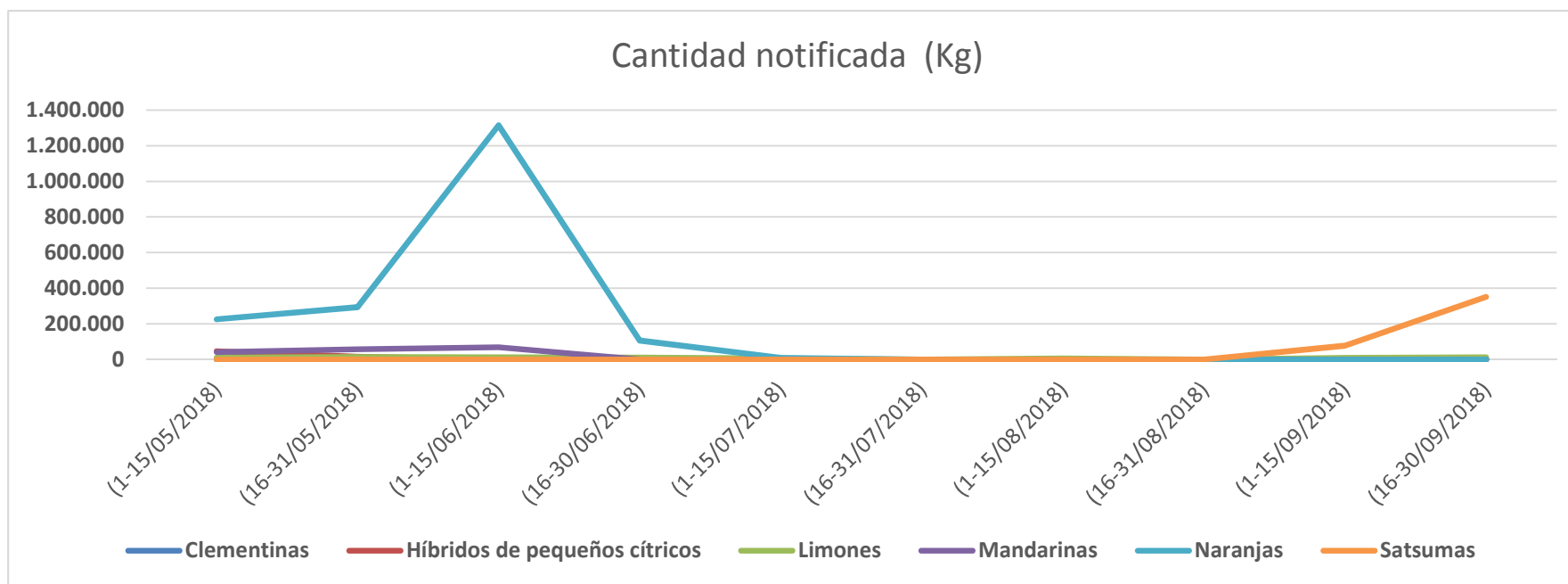
## 9.1. CÍTRICOS – DATOS GLOBALES ACUMULADOS

Cítricos	Cantidad notificada acumulada (kg)	%
Clementinas	3.000	0
Híbridos de pequeños cítricos	62.000	2
Limones	76.000	3
Mandarinas	165.700	6
Naranjas	1.948.083	73
Satsumas	428.450	16
<b>Total general</b>	<b>2.683.233</b>	<b>100</b>



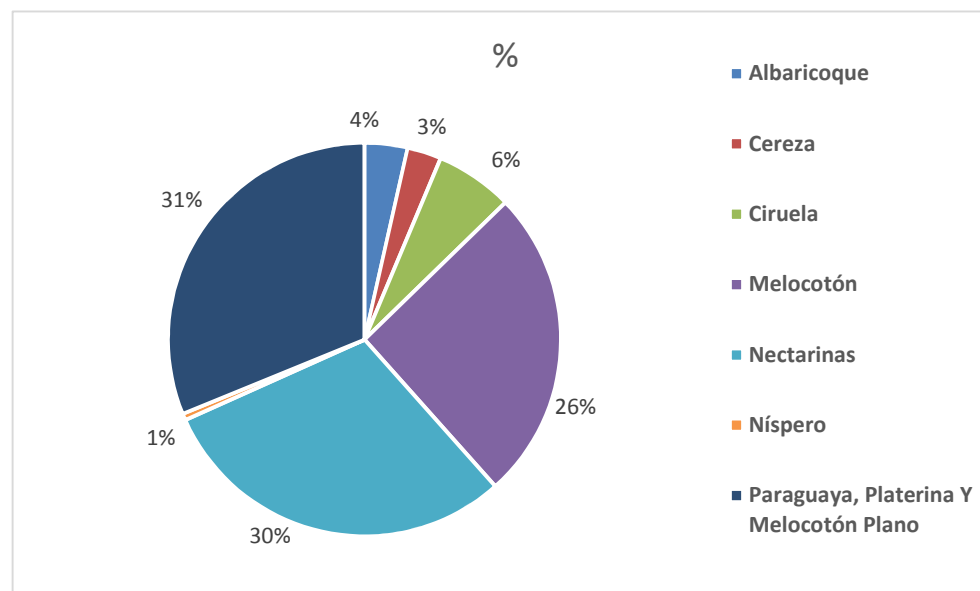
9.2. CÍTRICOS – EVOLUCIÓN DATOS

	(1-15/05/2018)	(16-31/05/2018)	(1-15/06/2018)	(16-30/06/2018)	(1-15/07/2018)	(16-31/07/2018)	(1-15/08/2018)	(16-31/08/2018)	(1-15/09/2018)	(16-30/09/2018)
Clementinas	0	0	0	0	0	0	0	0	0	3.000
Híbridos de pequeños cítricos	46.000	16.000	0	0	0	0	0	0	0	0
Limones	11.000	14.000	12.000	11.000	4.000	0	4.000	0	8.000	12.000
Mandarinas	40.200	57.000	68.500	0	0	0	0	0	0	0
Naranjas	225.490	293.235	1.315.098	105.260	9.000	0	0	0	0	0
Satsumas	0	0	0	0	0	0	0	0	76.250	352.200



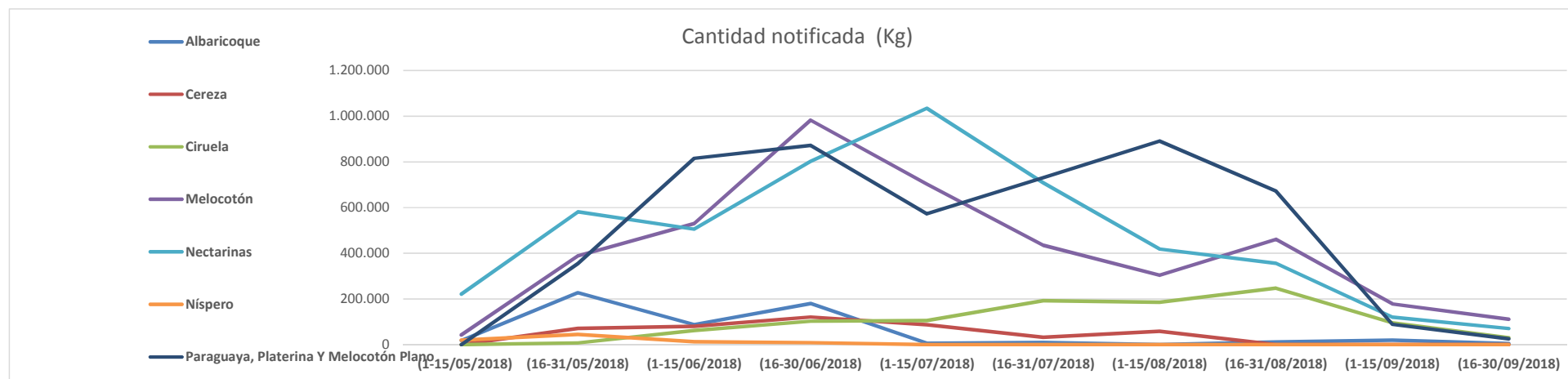
## 9.3. FRUTAS DE HUESO – DATOS GLOBALES ACUMULADOS

Fruta de hueso	Cantidad notificada acumulada (kg)	%
Albaricoque	569.466	4
Cereza	452.676	3
Ciruela	1.030.934	6
Melocotón	4.137.820	26
Nectarinas	4.819.383	30
Níspero	87.900	1
Paraguaya, Platerina Y Melocotón Plano	5.024.885	31
<b>Total general</b>	<b>16.123.064</b>	<b>100</b>



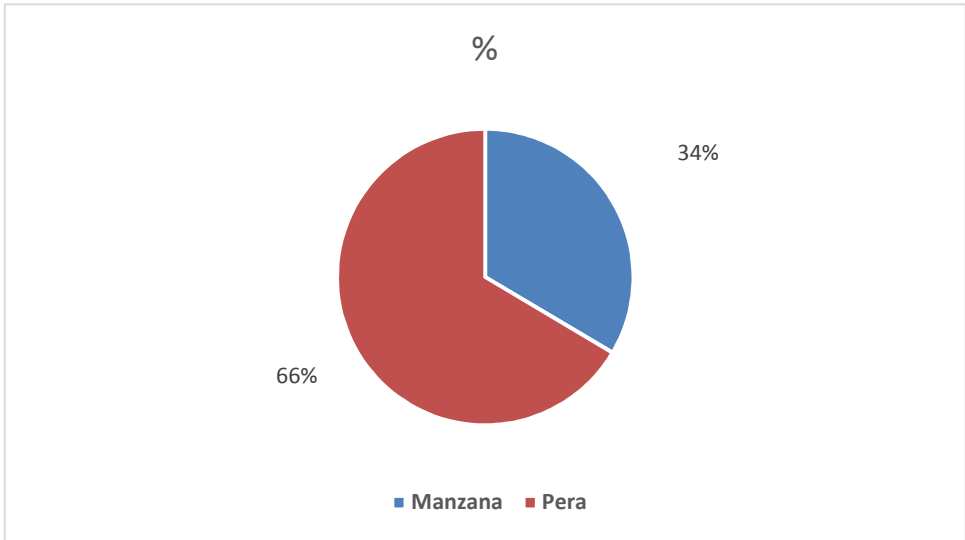
**9.4. FRUTAS DE HUESO – EVOLUCIÓN DATOS**

	(1-15/05/2018)	(16-31/05/2018)	(1-15/06/2018)	(16-30/06/2018)	(1-15/07/2018)	(16-31/07/2018)	(1-15/08/2018)	(16-31/08/2018)	(1-15/09/2018)	(16-30/09/2018)
Albaricoque	18.800	227.600	88.326	180.660	6.005	9.515	1.000	12.000	20.360	5.200
Cereza	0	71.840	80.528	121.652	87.072	32.832	58.752	0	0	0
Ciruela	0	8.000	62.000	103.000	105.377	192.762	185.793	247.552	95.600	30.850
Melocotón	43.080	388.790	530.184	982.410	702.050	435.136	304.200	461.400	178.470	112.100
Nectarinas	221.030	581.570	505.700	801.910	1.034.687	708.191	418.370	356.300	120.525	71.100
Níspero	20.000	45.400	13.500	9.000	0	0	0	0	0	0
Paraguay, Platerina Y Melocotón Plano	0	355.000	815.140	872.075	572.620	731.010	890.700	673.015	89.325	26.000



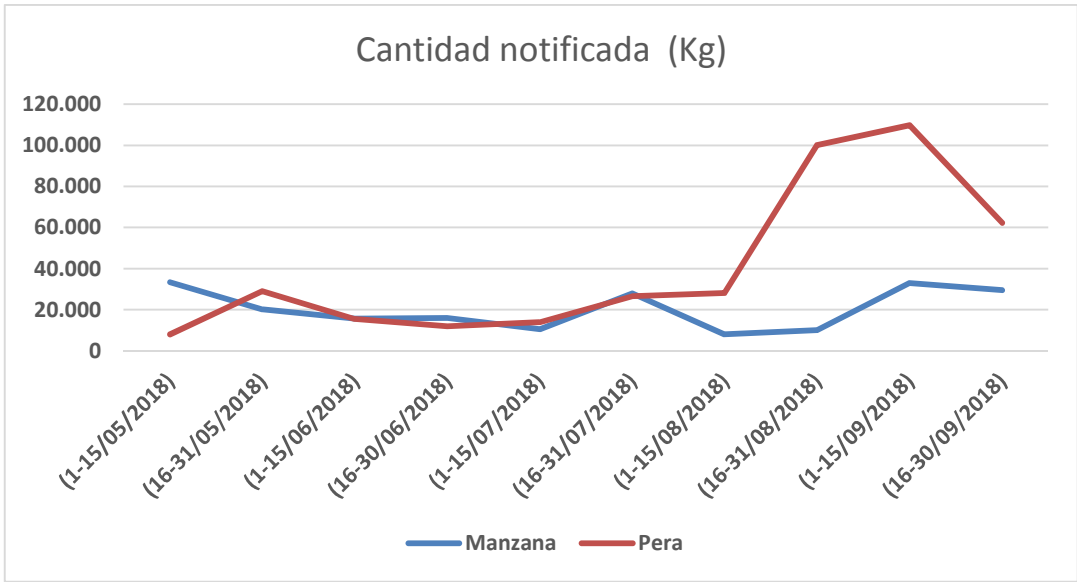
**9.5. FRUTA DE PEPITA – DATOS GLOBALES ACUMULADOS**

Fruta de pepita	Cantidad notificada acumulada (kg)	%
Manzana	204.450	34
Pera	405.350	66
<b>Total general</b>	<b>609.800</b>	<b>100</b>



9.6. FRUTA DE PEPITA – EVOLUCIÓN DATOS

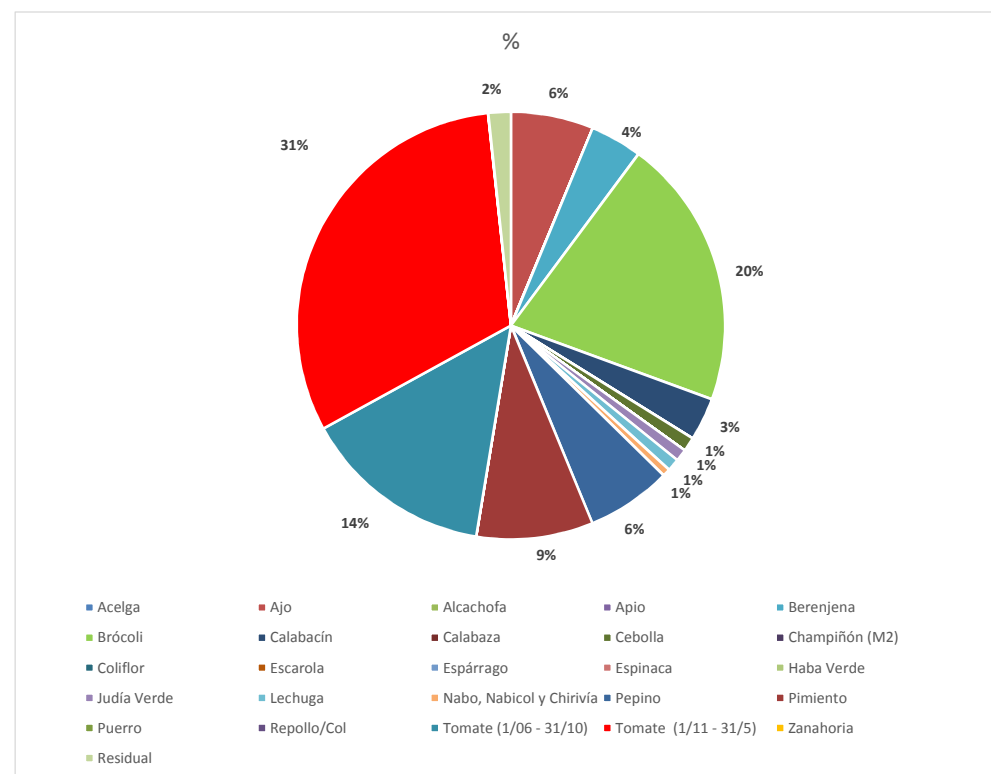
	(1-15/05/2018)	(16-31/05/2018)	(1-15/06/2018)	(16-30/06/2018)	(1-15/07/2018)	(16-31/07/2018)	(1-15/08/2018)	(16-31/08/2018)	(1-15/09/2018)	(16-30/09/2018)
Manzana	33.500	20.250	15.700	16.000	10.500	28.000	8.000	10.000	32.950	29.550
Pera	8.000	29.000	15.500	12.000	13.900	26.600	28.200	100.150	109.800	62.200





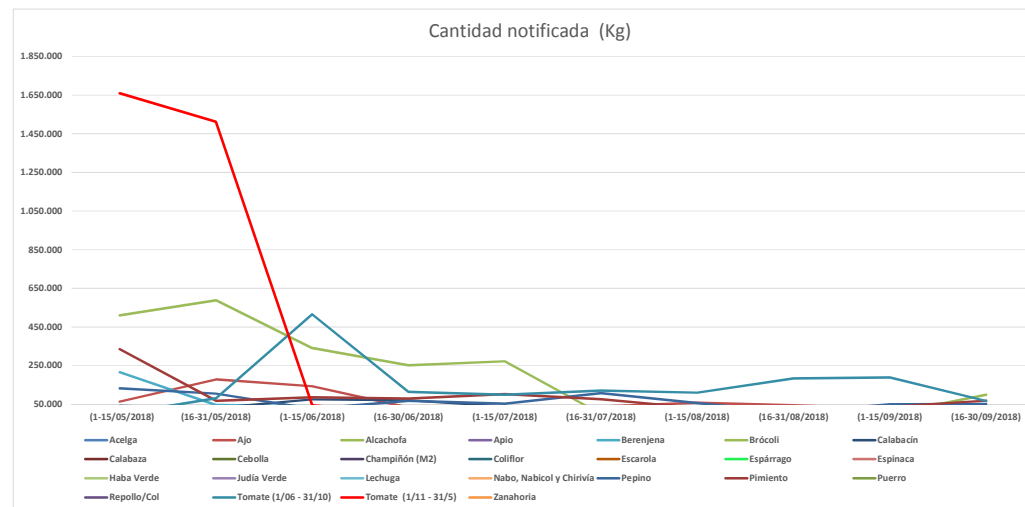
## 9.7. HORTALIZAS – DATOS GLOBALES ACUMULADOS

Hortalizas	Cantidad notificada acumulada (kg)	%
Acelga	0	0
Ajo	641.232	6
Alcachofa	26.000	0
Apio	0	0
Berenjena	403.918	4
Brócoli	2.101.540	20
Calabacín	334.536	3
Calabaza	48.400	0
Cebolla	109.850	1
Champiñón (M2)	0	0
Coliflor	36.000	0
Escarola	0	0
Espárrago	17.000	0
Espinaca	0	0
Haba Verde	0	0
Judía Verde	93.400	1
Lechuga	97.200	1
Nabo, Nabicol y Chirivía	60.000	1
Pepino	660.709	6
Pimiento	906.037	9
Puerro	0	0
Repollo/Col	5.600	0
Tomate (1/06 - 31/10)	1.481.864	14
Tomate (1/11 - 31/5)	3.217.200	31
Zanahoria	42.060	0
<b>Total general</b>	<b>10.282.546</b>	<b>100</b>



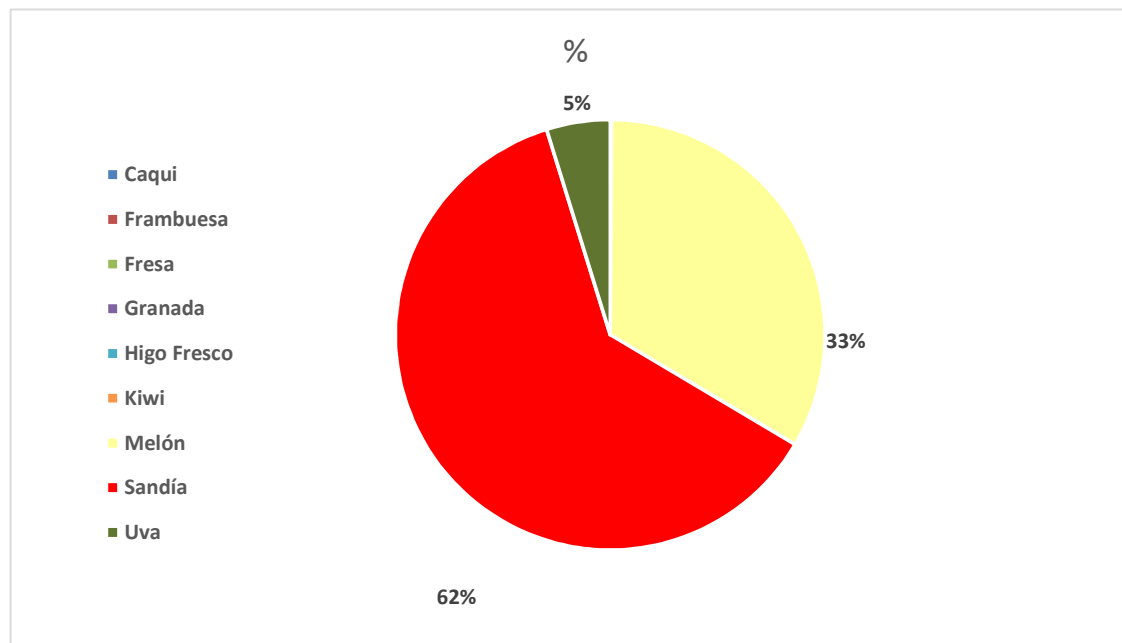
9.8. HORTALIZAS – EVOLUCIÓN DATOS

	(1-15/05/2018)	(16-31/05/2018)	(1-15/06/2018)	(16-30/06/2018)	(1-15/07/2018)	(16-31/07/2018)	(1-15/08/2018)	(16-31/08/2018)	(1-15/09/2018)	(16-30/09/2018)
Acelga	0	0	0	0	0	0	0	0	0	0
Ajo	64.100	178.300	143.660	32.840	12.300	37.790	57.790	45.000	25.020	44.432
Alcachofa	26.000	0	0	0	0	0	0	0	0	0
Apio	0	0	0	0	0	0	0	0	0	0
Berenjena	215.600	46.500	39.300	29.300	31.000	24.300	2.000	8.000	2.309	5.609
Brócoli	510.000	588.000	341.000	252.000	272.540	0	6.000	33.000	0	99.000
Calabacín	41.600	31.000	75.150	70.700	38.800	18.800	2.700	8.400	21.841	25.545
Calabaza	6.000	0	0	0	0	0	0	5.000	15.000	22.400
Cebolla	5.250	11.550	10.500	11.550	0	0	0	10.000	27.000	34.000
Champiñón (M2)	0	0	0	0	0	0	0	0	0	0
Coliflor	10.000	6.000	15.000	0	0	0	0	0	0	5.000
Escarola	0	0	0	0	0	0	0	0	0	0
Espárrago	0	17.000	0	0	0	0	0	0	0	0
Espinaca	0	0	0	0	0	0	0	0	0	0
Haba Verde	0	0	0	0	0	0	0	0	0	0
Judía Verde	10.800	29.500	32.000	9.000	5.200	2.400	4.500	0	0	0
Lechuga	27.500	10.000	5.000	12.700	42.000	0	0	0	0	0
Nabo, Nabicol y Chirivía	0	0	0	30.000	19.000	11.000	0	0	0	0
Pepino	132.900	105.250	26.600	68.050	53.300	107.400	56.690	7.300	50.933	52.286
Pimiento	335.500	68.300	85.600	79.900	102.400	76.600	31.100	19.600	37.745	69.292
Puerro	0	0	0	0	0	0	0	0	0	0
Repollo/Col	0	4.000	1.600	0	0	0	0	0	0	0
Tomate (1/06 - 31/10)	0	81.300	515.800	114.000	99.330	120.900	110.450	184.080	189.444	66.560
Tomate (1/11 - 31/5)	1.659.770	1.512.430	45.000	0	0	0	0	0	0	0
Zanahoria	0	0	0	0	0	0	0	6.000	25.000	11.060



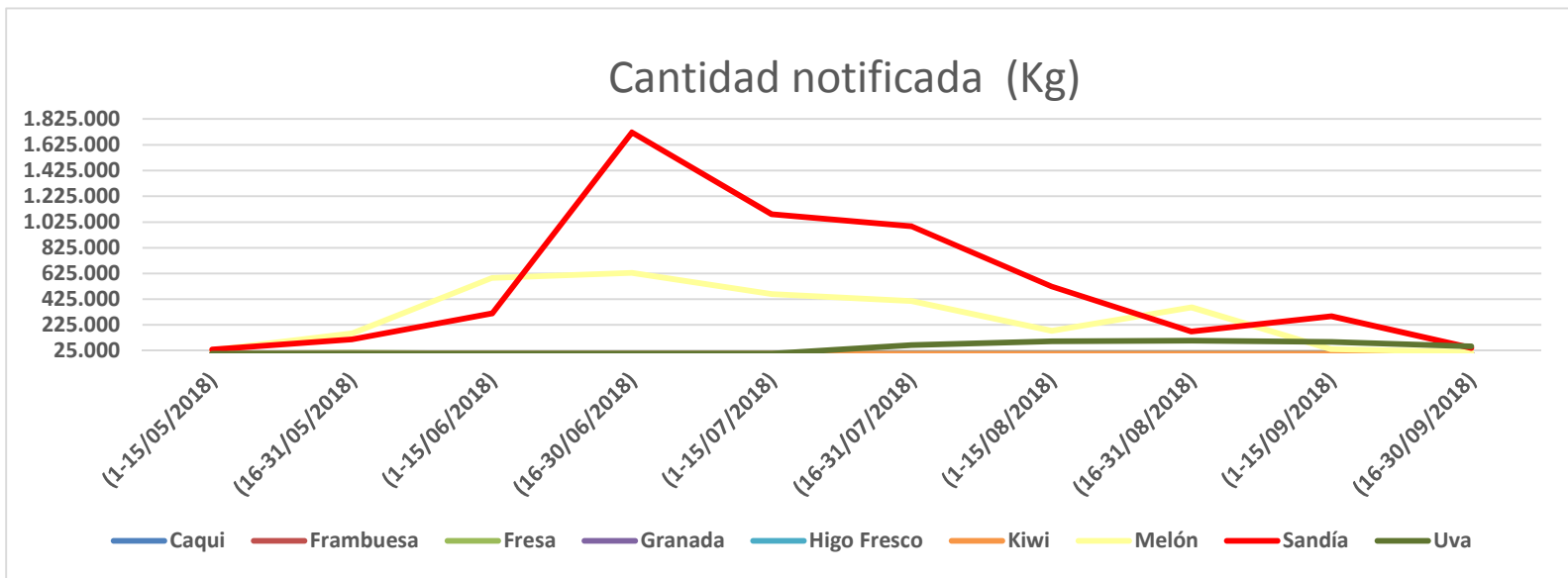
## 9.9. OTRAS FRUTAS – DATOS GLOBALES ACUMULADOS

Otras frutas	Cantidad notificada acumulada (kg)	%
Caqui	0	0
Frambuesa	0	0
Fresa	6.400	0
Granada	1.500	0
Higo Fresco	0	0
Kiwi	0	0
Melón	2.863.100	33
Sandía	5.286.305	62
Uva	411.180	5
<b>Total general</b>	<b>8.568.485</b>	<b>100</b>



**9.10. OTRAS FRUTAS – EVOLUCIÓN DATOS**

	(1-15/05/2018)	(16-31/05/2018)	(1-15/06/2018)	(16-30/06/2018)	(1-15/07/2018)	(16-31/07/2018)	(1-15/08/2018)	(16-31/08/2018)	(1-15/09/2018)	(16-30/09/2018)
Caqui	0	0	0	0	0	0	0	0	0	0
Frambuesa	0	0	0	0	0	0	0	0	0	0
Fresa	0	6.400	0	0	0	0	0	0	0	0
Granada	0	0	0	0	0	0	0	0	0	1.500
Higo Fresco	0	0	0	0	0	0	0	0	0	0
Kiwi	0	0	0	0	0	0	0	0	0	0
Melón	27.250	157.000	589.800	630.100	464.150	409.000	177.600	360.200	35.000	13.000
Sandía	32.300	112.000	313.850	1.722.150	1.084.550	990.600	522.000	173.000	292.000	43.855
Uva	0	0	0	0	0	66.550	95.230	101.990	91.260	56.150



**10. CONJUNTO DE DATOS**

PRODUCTOS	CANTIDAD NOTIFICADA (Kg) (1ºQ, m y 2018)	CANTIDAD NOTIFICADA (Kg) (2ºQ, m y 2018)	CANTIDAD NOTIFICADA (Kg) (1ºQ, j n 2018)	CANTIDAD NOTIFICADA (Kg) (2ºQ, j n 2018)	CANTIDAD NOTIFICADA (Kg) (1ºQ, j 2018)	CANTIDAD NOTIFICADA (Kg) (2ºQ, j 2018)	CANTIDAD NOTIFICADA (Kg) (1ºQ, ag 2018)	CANTIDAD NOTIFICADA (Kg) (2ºQ, ag 2018)	CANTIDAD NOTIFICADA (Kg) (1ºQ, sp 2018)	CANTIDAD NOTIFICADA (Kg) (2ºQ, sp 2018)	TOTAL ACUMULADO (Kg)
Acelga	0	0	0	0	0	0	0	0	0	0	0
Ajo	64.100	178.300	143.660	32.840	12.300	37.790	57.790	45.000	25.020	44.432	641.232
Albaricoque	18.800	227.600	88.326	180.660	6.005	9.515	1.000	12.000	20.360	5.200	569.466
Alcachofa	26.000	0	0	0	0	0	0	0	0	0	26.000
Apio	0	0	0	0	0	0	0	0	0	0	0
Berenjena	215.600	46.500	39.300	29.300	31.000	24.300	2.000	8.000	2.309	5.609	403.918
Brócoli	510.000	588.000	341.000	252.000	272.540	0	6.000	33.000	0	99.000	2.101.540
Calabacín	41.600	31.000	75.150	70.700	38.800	18.800	2.700	8.400	21.841	25.545	334.536
Calabaza	6.000	0	0	0	0	0	0	5.000	15.000	22.400	48.400
Caqui	0	0	0	0	0	0	0	0	0	0	0
Cebolla	5.250	11.550	10.500	11.550	0	0	0	10.000	27.000	34.000	109.850
Cereza	0	71.840	80.528	121.652	87.072	32.832	58.752	0	0	0	452.676
Champiñón (M2)	0	0	0	0	0	0	0	0	0	0	0
Ciruela	0	8.000	62.000	103.000	105.377	192.762	185.793	247.552	95.600	30.850	1.030.934
Clementinas	0	0	0	0	0	0	0	0	0	3.000	3.000
Coliflor	10.000	6.000	15.000	0	0	0	0	0	0	5.000	36.000
Escarola	0	0	0	0	0	0	0	0	0	0	0
Espárrago	0	17.000	0	0	0	0	0	0	0	0	17.000
Espinaca	0	0	0	0	0	0	0	0	0	0	0
Frambuesa	0	0	0	0	0	0	0	0	0	0	0
Fresa	0	6.400	0	0	0	0	0	0	0	0	6.400
Granada	0	0	0	0	0	0	0	0	0	1.500	1.500
Haba Verde	0	0	0	0	0	0	0	0	0	0	0
Híbridos de pequeños cítricos	46.000	16.000	0	0	0	0	0	0	0	0	62.000
Higo Fresco	0	0	0	0	0	0	0	0	0	0	0
Judía Verde	10.800	29.500	32.000	9.000	5.200	2.400	4.500	0	0	0	93.400
Kiwi	0	0	0	0	0	0	0	0	0	0	0
Lechuga	27.500	10.000	5.000	12.700	42.000	0	0	0	0	0	97.200
Limones	11.000	14.000	12.000	11.000	4.000	0	4.000	0	8.000	12.000	76.000
Mandarinas	40.200	57.000	68.500	0	0	0	0	0	0	0	165.700
Manzana	33.500	20.250	15.700	16.000	10.500	28.000	8.000	10.000	32.950	29.550	204.450
Melocotón	43.080	388.790	530.184	982.410	702.050	435.136	304.200	461.400	178.470	112.100	4.137.820
Melón	27.250	157.000	589.800	630.100	464.150	409.000	177.600	360.200	35.000	13.000	2.863.100
Nabo, Nabicol y Chirivía	0	0	0	30.000	19.000	11.000	0	0	0	0	60.000
Naranjas	225.490	293.235	1.315.098	105.260	9.000	0	0	0	0	0	1.948.083
Nectarinas	221.030	581.570	505.700	801.910	1.034.687	708.191	418.370	356.300	120.525	71.100	4.819.383
Níspero	20.000	45.400	13.500	9.000	0	0	0	0	0	0	87.900
Paraguaya, Platerina Y Melocotón Plano	0	355.000	815.140	872.075	572.620	731.010	890.700	673.015	89.325	26.000	5.024.885
Pepino	132.900	105.250	26.600	68.050	53.300	107.400	56.690	7.300	50.933	52.286	660.709
Pera	8.000	29.000	15.500	12.000	13.900	26.600	28.200	100.150	109.800	62.200	405.350
Pimiento	335.500	68.300	85.600	79.900	102.400	76.600	31.100	19.600	37.745	69.292	906.037
Puerro	0	0	0	0	0	0	0	0	0	0	0
Repollo/Col	0	4.000	1.600	0	0	0	0	0	0	0	5.600
Sandía	32.300	112.000	313.850	1.722.150	1.084.550	990.600	522.000	173.000	292.000	43.855	5.286.305
Satsumas	0	0	0	0	0	0	0	0	76.250	352.200	428.450
Tomate (1/06 - 31/10)	0	81.300	515.800	114.000	99.330	120.900	110.450	184.080	189.444	66.560	1.481.864
Tomate (1/11 - 31/5)	1.659.770	1.512.430	45.000	0	0	0	0	0	0	0	3.217.200
Uva	0	0	0	0	0	66.550	95.230	101.990	91.260	56.150	411.180
Zanahoria	0	0	0	0	0	0	0	6.000	25.000	11.060	42.060
Total	3.771.670	5.072.215	5.762.036	6.277.257	4.769.781	4.029.386	2.965.075	2.821.987	1.543.832	1.253.889	38.267.128



GOBIERNO  
DE ESPAÑA

MINISTERIO  
DE AGRICULTURA, PESCA  
Y ALIMENTACIÓN

FONDO ESPAÑOL  
DE GARANTÍA AGRARIA O.A

SUBDIRECCIÓN GENERAL  
DE SECTORES ESPECIALES