

# Boletín de Comercio Exterior Aceituna de Mesa

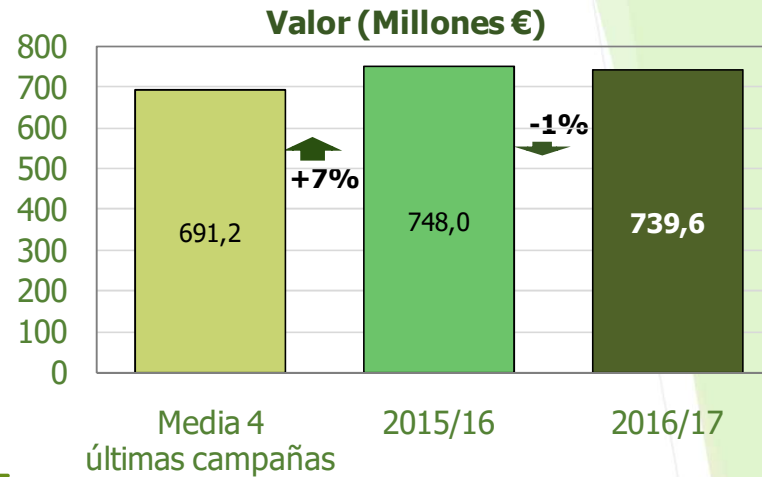
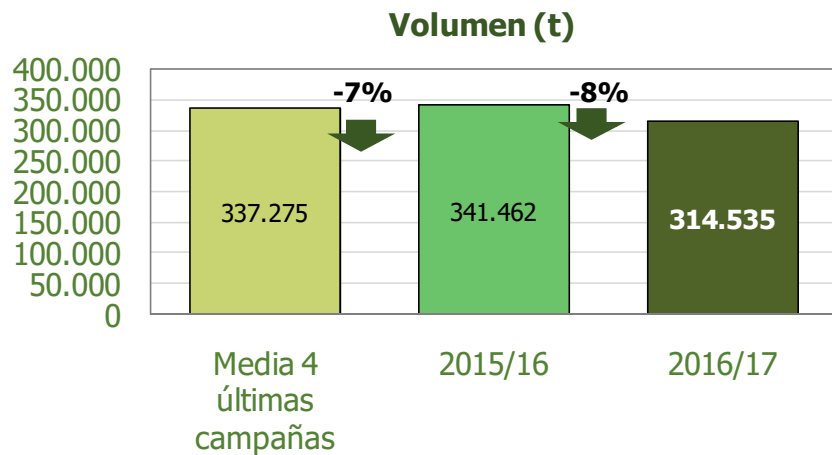
CAMPAÑA 2016/17.

DATOS DE SEPTIEMBRE 2016 A AGOSTO DE 2017

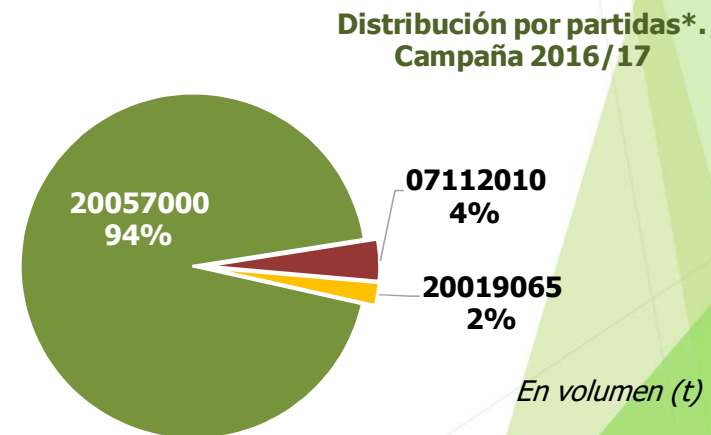
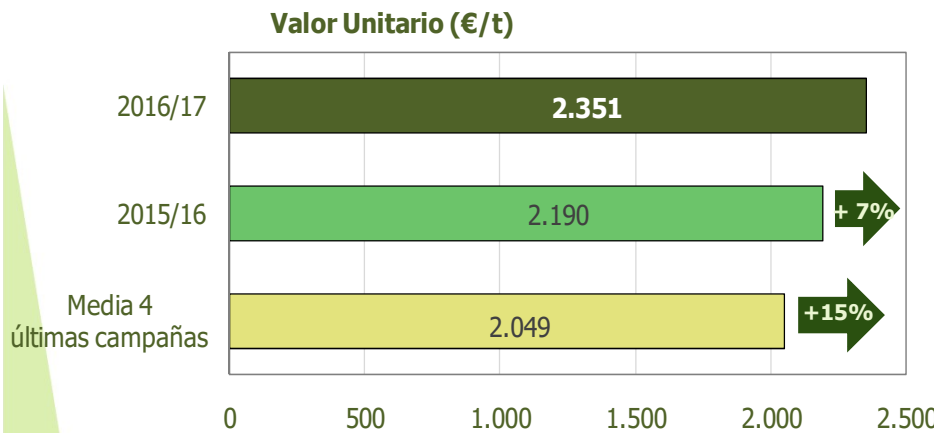
EXPORTACIONES ACUMULADAS	IMPORTACIONES ACUMULADAS	TASA DE COBERTURA
<b>314.535 t</b>	<b>21.177 t</b>	<b>3.607%</b>



# EXPORTACIONES TOTALES DE ACEITUNA DE MESA

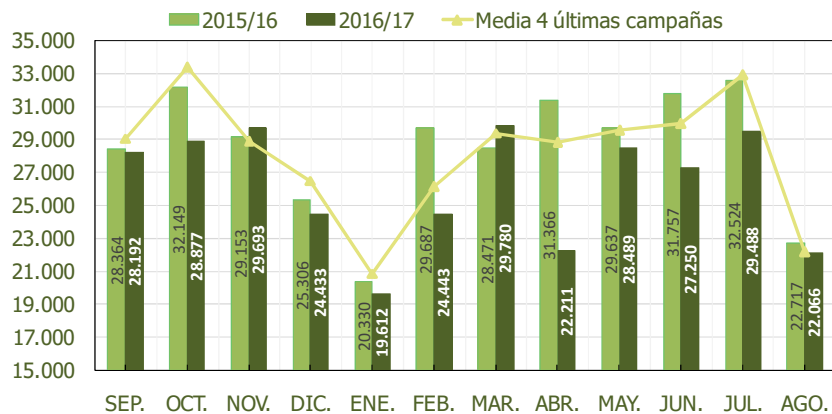


Disminución de las exportaciones en volumen respecto a la campaña pasada y la media de las cuatro anteriores. Su valor es superior a la media y prácticamente en equilibrio con la anterior.



Significativa revalorización de las exportaciones de manera generalizada para todas las partidas, así como mayor peso de la partida 20057000 de mayor valor unitario.

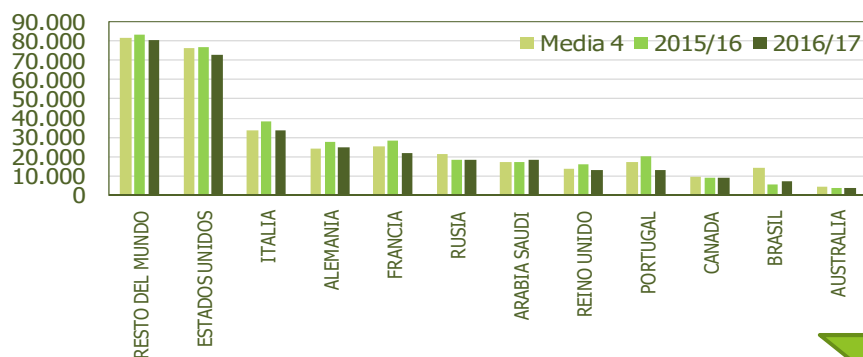
## Distribución mensual de exportaciones (t)



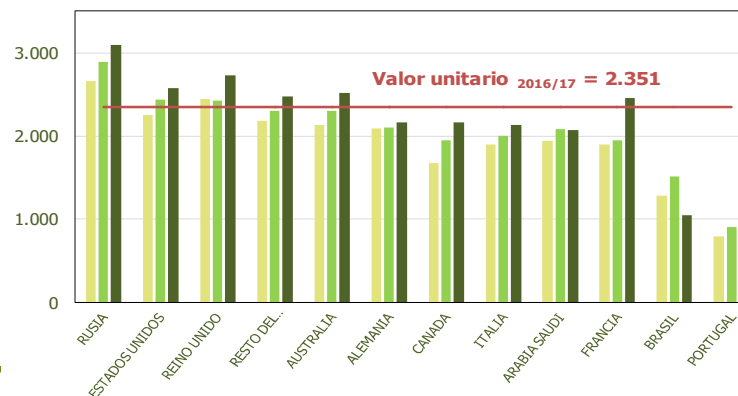
Las salidas mensuales se sitúan prácticamente en todos los meses por debajo de la campaña 2015/16. La distribución mensual es similar a campañas pasadas pero sin el pico habitual del mes de octubre, y la fuerte caída en el mes de abril.

## Principales destinos de exportación

Volumen exportado a los principales destinos (t)

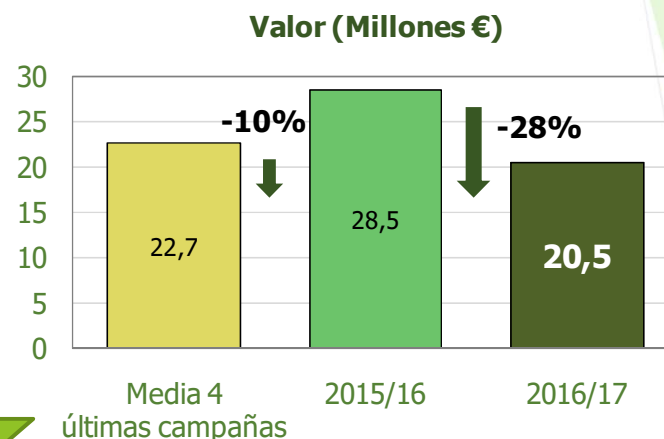
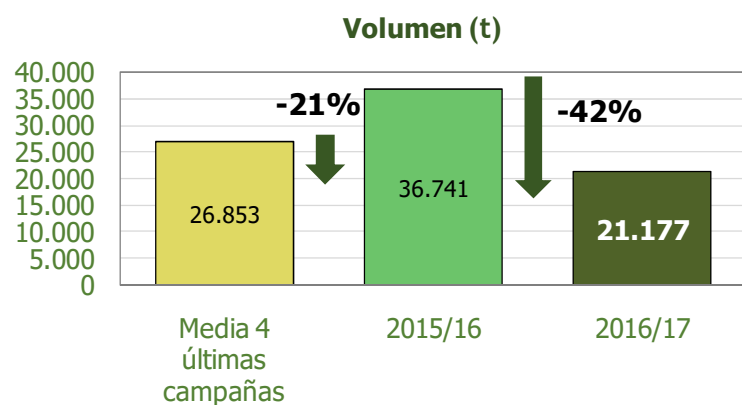


Valores unitarios por destino (€/t)

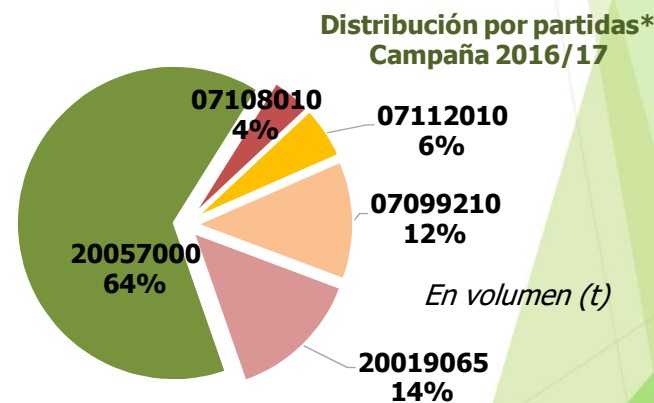
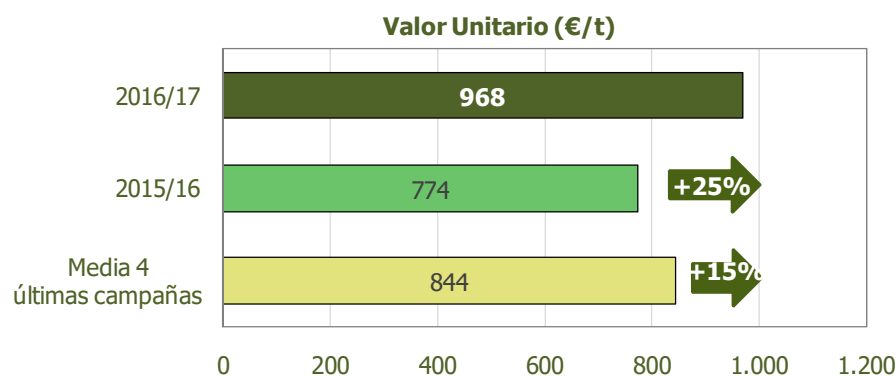


- Menores volúmenes exportados respecto de la campaña pasada en todos los destinos salvo en Arabia Saudí (+6%), Canadá (+2%) y Brasil (+37%), aunque en este último todavía por debajo de la media de las cuatro últimas campañas.
- Destaca la caída de las exportaciones en Portugal (-36%) y Francia (-24%), en parte debido al fuerte incremento experimentado la campaña pasada. En EEUU, nuestro principal destino, ha sido más moderado con una disminución de un -6%.
- Se ha producido una significativa revalorización de los valores unitarios salvo en Brasil y Arabia Saudí.

# IMPORTACIONES TOTALES DE ACEITUNA DE MESA

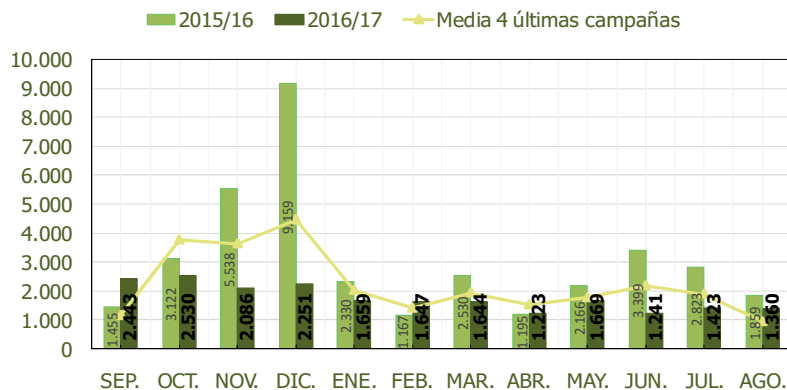


Disminución de las importaciones respecto de la pasada campaña y la media de las cuatro últimas, en mayor proporción en volumen que en valor.



Incremento del valor de las importaciones debido a una mayor peso relativo de las partidas de mayor valor unitario.

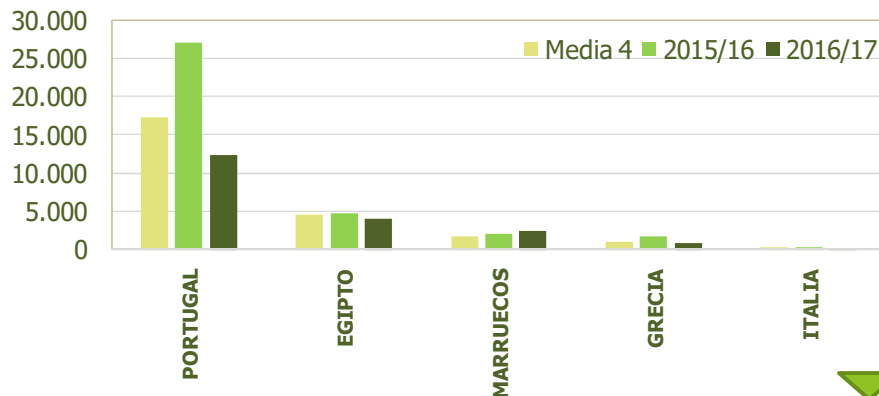
## Distribución mensual de importaciones (t)



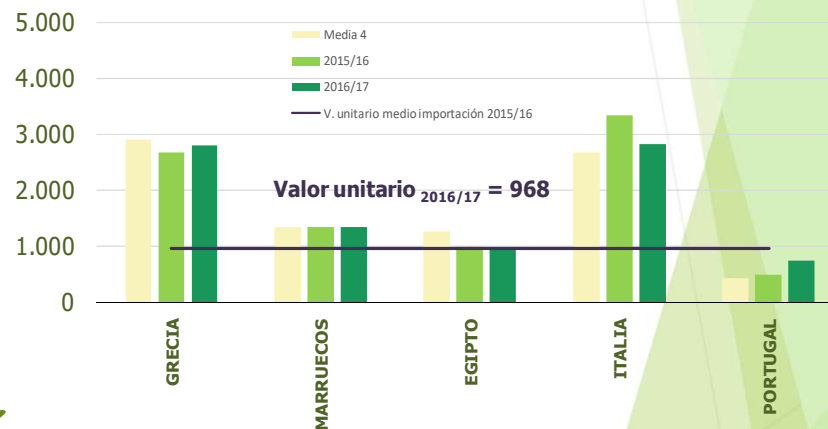
Las importaciones se sitúan por debajo de la pasada campaña y de la media en la mayor parte de los meses transcurridos, especialmente al principio de campaña.

## Principales orígenes de importación

Volumen importado de los principales orígenes (t)



Valores unitarios por origen de importación (€/t)



Destaca la fuerte disminución de las importaciones de Portugal con caída de 14.645 toneladas (-54% respecto de la pasada), aunque se mantiene como principal origen. También se reducen las importaciones procedentes de Egipto (-7%) y Grecia (-47%) e incrementa Marruecos (+18%), pero con escasos pesos en términos relativos.

Se produce revalorización del valor unitario de importación en la mayor de los países, que en el caso de Portugal supone un 46% de los valores de la campaña pasada.

# NOTA METODOLÓGICA


 Fuente de información EUROSTAT: <http://ec.europa.eu/eurostat/data/database>

 Datos de exportaciones e importaciones españolas de las siguientes partidas arancelarias.

PARTIDAS ARANCELARIAS DE ACEITUNA DE MESA (TARIC)	
0709210	Aceitunas frescas o refrigeradas que no se destinen a la producción de aceite
07108010	Aceitunas sin cocer o cocidas con agua o vapor, congeladas.
07112010	Aceitunas conservadas provisionalmente (por ejemplo con gas sulfuroso o con agua salada, sulfurosa o adicionada a otras sustancias para dicha conservación) pero todavía impropias para su consumo inmediato.
20019065	Aceitunas, preparadas o conservadas en vinagre o ácido acético.
20057000	Aceitunas, preparadas o conservadas excepto en vinagre o en ácido acético, sin congelar.

 Datos referidos a:

- Volumen (t)
- Valor (millones de €)
- Valor unitario (€/t)

 Análisis comparativo de la campaña actual (2016/17), frente a la anterior (2015/16) y frente a la media de las 4 últimas campañas (2012/13, 2013/14, 2014/15 y 2015/16) referido a:

**PERÍODO ANALIZADO**

**SEP 16 – AG 17**



GOBIERNO  
DE ESPAÑA

MINISTERIO  
DE AGRICULTURA Y PESCA,  
ALIMENTACIÓN Y MEDIO AMBIENTE

DIRECCION GENERAL DE PRODUCCIONES Y  
MERCADOS AGRARIOS

SUBDIRECCIÓN GENERAL DE CULTIVOS  
HERBACEOS E INDUSTRIALES Y ACEITE DE OLIVA

6