


JORNADA TÉCNICA  
**PLANSTAR**

# Avicultura



Ovoproductos



**Prof. Dr. y Dr. Carlos Buxadé Carbó**

Catedrático Producciones Animales  
E.T.S.I. Agrónomos - U.P. Madrid  
Catedrático invitado U. Kiel (R.F.A.)  
Profesor de Finanzas en CEPADE  
Socio - Presidente CABUCA s.a.  
Socio – Presidente EUROGANADERIA. s.l.

Dr. Ingeniero Agrónomo (E.T.S.I.A. U. P. Madrid)  
Dr. Diplomlandwirt (Universidad de Kiel, Alemania)  
Máster D.C. y M. (Instituto de Empresa, Madrid)  
Máster en Dirección Financiera (I. E., Madrid)  
Diplomado en Pedagogía Universitaria (U. P. Madrid)

Publicista y escritor  
Consultor Internacional  
Conferencista internacional  
Director de la revista "Mundo ganadero"  
Asesor Técnico FIGAN (FIMA GANADERA)

[Carlos.buxade@upm.es](mailto:Carlos.buxade@upm.es)

Tel: 00 34 91 549 27 99/ 00 34 91 549 27 28  
Fax: 00 34 91 544 53 68  
[www.carlos.buxade.com](http://www.carlos.buxade.com)

JORNADA TÉCNICA

**PLANSTAR**

**avicultura**

**Programa PlanStar Avicultura de Carne**  
(Con la colaboración de PROPOLLO)

**Programa PlanStar Avicultura de Puesta**  
(Con la colaboración de ASEPRHU y  
FEDEROVO)



Madrid. Martes, 1 de diciembre 2015

Ovoproductos

miércoles, 02 de diciembre de 2015



Prof. Dr. y Dr. Carlos Buxadé Carbó  
Catedrático E.T.S.I. Agrónomos - U.P.M  
Socio - Presidente CABUCA S.A.  
Asesor y consultor internacional  
[www.carlosbuxade.com](http://www.carlosbuxade.com)



JORNADA TÉCNICA  
JORNADA TÉCNICA

**PLANSTAR**

**avicultura**

**Programa PlanStar Avicultura de Puesta**  
(Con la colaboración de ASEPRHU y FEDEROVO)

# I. EL TRATADO TRANSATLÁNTICO DE COMERCIO E INVERSIONES (TTIP) CONCEPTOS CLAVES



Madrid. Martes, 1 de diciembre 2015

Ovoproductos

miércoles, 02 de diciembre de 2015



Prof. Dr. y Dr. Carlos Buxadé Carbó  
Catedrático E.T.S.I. Agrónomos - U.P.M  
Socio - Presidente CABUCA S.A.  
Asesor y consultor internacional  
[www.carlosbuxade.com](http://www.carlosbuxade.com)





# Agenda



## I Parte

- 0. Introducción
- 1. 1ª Premisa
- 2. 2ª Premisa
- 3. El TTIP
- 4. Consecuencias
- 5. Conclusiones

Carlos Buxadé

## II Parte

Amenazas para el sector avícola de puesta  
Doña Mar Fernández





## 0. Introducción

Doña Mar Fernández y yo, vamos a tratar:

Asociación  
Trasatlántica de  
Comercio e  
Inversión:

Transatlantic  
Trade and  
Investimet  
Partnership –  
TTIP-

que es un  
TRATADO  
(comercial y de  
inversiones)  
clave entre  
EE.UU. y la U.E.-  
28.

Posible  
TRATADO, que  
llamaremos  
aquí: “Tratado  
de Libre  
Comercio”.

Y su posible,  
previsible,  
incidencia

sobre el sector  
avícola de  
puesta español.





## 0. Introducción



# CONSIDERACIONES GENERALES PREVIAS AL ANÁLISIS DEL TTIP



## 1. 1ª Premisa de partida



### Premisa inicial:


El Mandato Negociador de la UE (hecho público en Bruselas el 9 de octubre de 2014) establece que:

*El futuro acuerdo TTIP no supondrá cambios legislativos, en la U.E. – 28, referidos al Modelo Europeo de Producción Pecuaria (agraria), ni tampoco los habrá en lo que atañe, legislativamente, a los modelos productivos agrícolas y pecuarios de los EE.UU. de Norteamérica.*





1. 1ª Premisa de partida



El modelo europeo (U.E – 28) de producción ganadera\* (B.A. y M.A.) y su realidad geo – económica\*\*, implica, en prácticamente todos los sectores pecuarios, **unos costes de producción significativamente más elevados** (tiene más costes legislativos\*\* y también, en general, más costes variables\*) que los que tienen los mismos sectores ganaderos de los EE.UU.





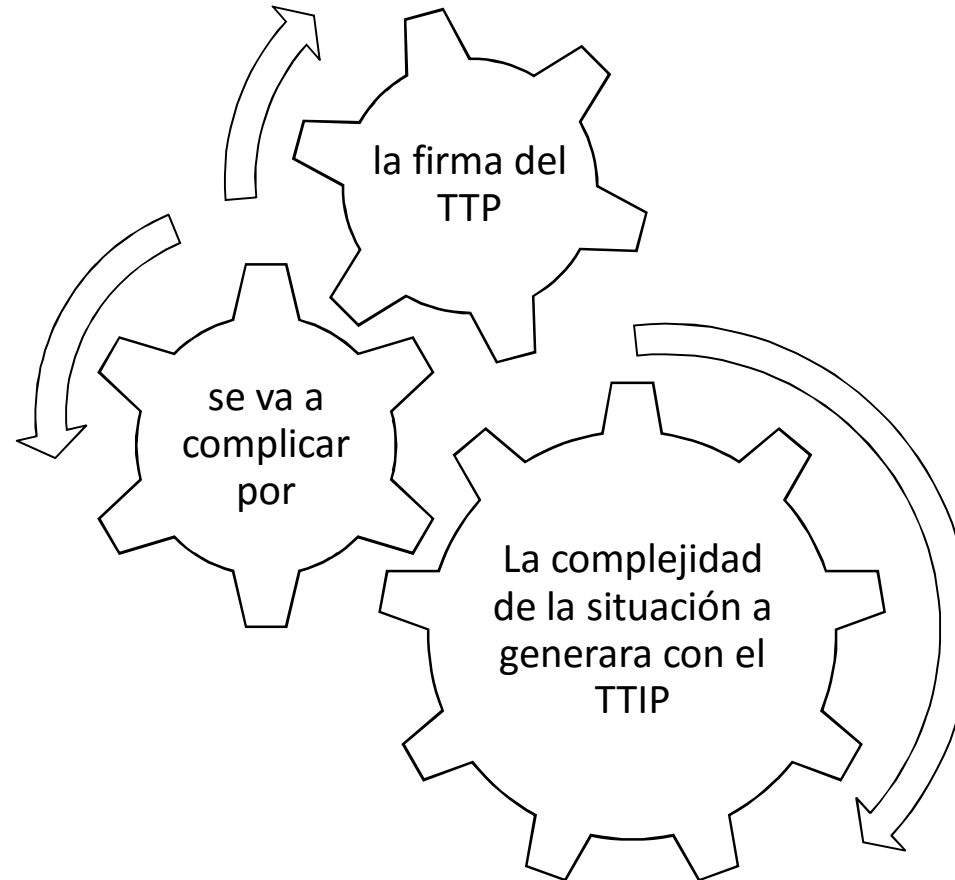


## 1. 1ª Premisa de partida





## 2. 2ª Premisa de partida



El TTP, este pacto, representa el 40% de la economía mundial, y ha sido suscritos por el país norteamericano y más de una decena de países del pacífico (**EEUU, Japón, Australia, Brunei, Canadá, Chile, Malasia, México, Nueva Zelanda, Perú, Singapur y Vietnam**).



### 3.EI TTIP



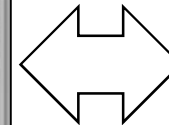
Un TRATADO de libre comercio (basado en 6 ITEMS):

#### 1. El objetivo oficial

Ampliar el mercado de bienes y servicios entre las dos partes firmantes.



- Reducción o eliminación de las barreras arancelarias.
- Reducción o eliminación de los impuestos a la importación.
- Regulación de la comercialización internacional de bienes y de servicios.

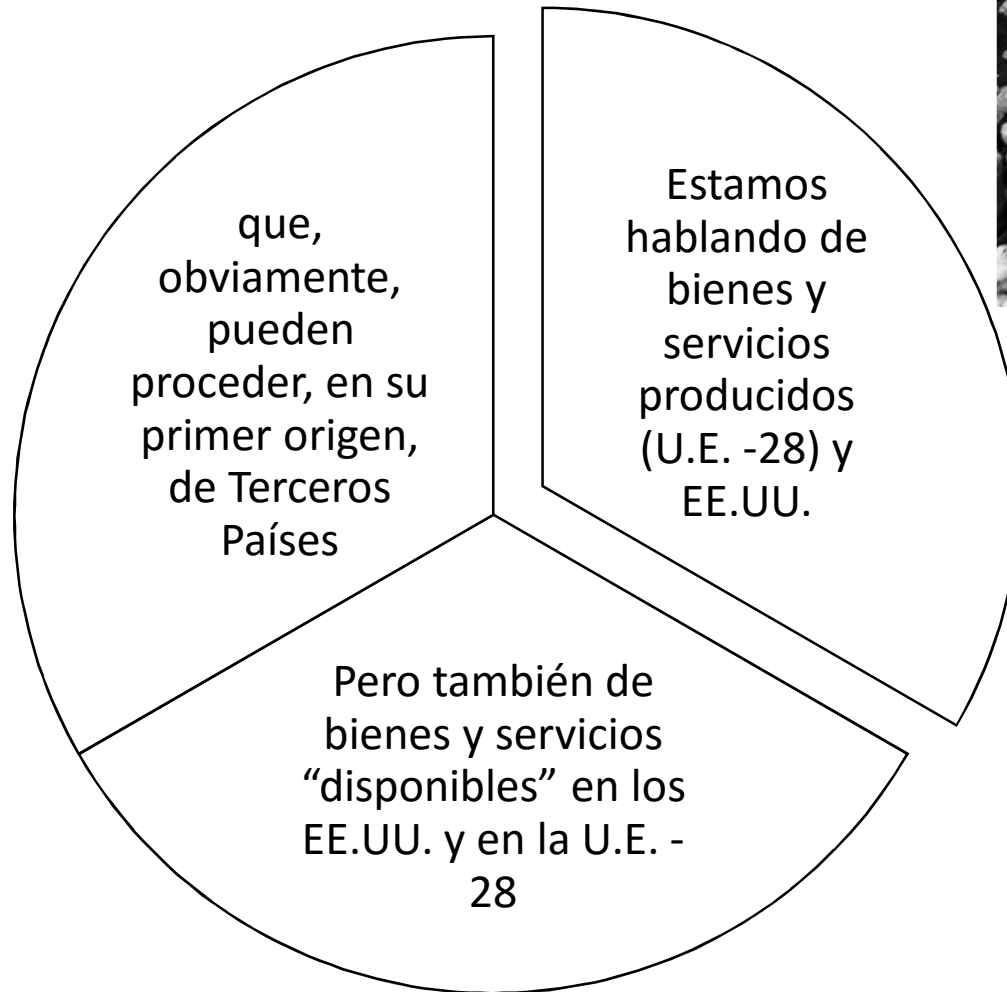




### 3. El TTIP



Una observación lateral:



Pollos de la india



### 3. El TTIP



#### Comentario de don Ignacio G<sup>a</sup> Bercero (25/11/2015)

En el ámbito agroalimentario y ganadero destacó que existen producciones muy sensibles sobre las que **no se podrán eliminar todos los aranceles y derechos arancelarios existentes ahora y se tenderá a la fijación de contingentes y al establecimiento de periodos transitorios.**

En el caso de los aranceles, destacó que aunque son bajos para la mayoría de importaciones de todos los sectores, seguirán afectando al comercio porque los **exportadores europeos** tendrán que **competir** con otros **países que llegan al mercado americano sin ningún arancel**, como es el caso de los países que han alcanzado el mes pasado el Acuerdo Transpacífico, (Australia, Brunei, Canadá, Chile, Japón, Malasia, México, Nueva Zelanda, Perú, Singapur, EEUU y Vietnam).

Director General de Comercio e Inversión del Ministerio de Economía y Comercio, Antonio Fernández Martos, quien reiteró que el Acuerdo con Estados Unidos es la **principal prioridad de España** en política comercial



### 3. El TTIP

#### 2. ¿Cuándo y dónde se inicia el TTIP ?

a. El 28 de noviembre 2011 – Creación el Grupo de Trabajo sobre Empleo y Crecimientos (HLWG, por si siglas en inglés).



#### Objetivos:

a1. Estudiar las políticas necesarias para incrementar el **comercio** y la **inversión cruzada** entre los EE.UU. y en la U.E. -28.

a2. Hacer recomendaciones a los diferentes Gobiernos.

El sector agrícola americano es, sin duda, el más importante del mundo

Empleo (% sobre empleo total)	1,6
Valor añadido (en % sobre el PIB)	1,3 (171.600 millones de €)
Crecimiento anual del valor añadido (%)	0,3
PIB EE.UU. =	13,2 Billones de euros
I Trimestre 2015	3,9 Billones de euros
PIB U.E.	15,4 Billones de Euros



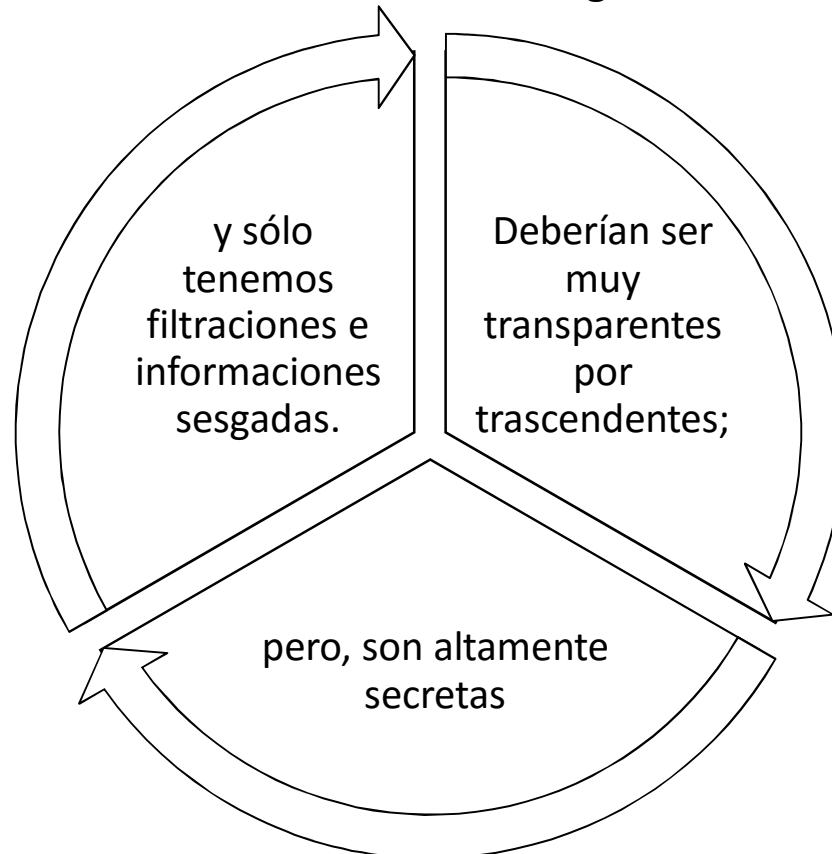
### 3. El TTIP



#### 2. ¿Cuándo y dónde se inicia el TTIP ?

b. En junio 2013 los EE.UU. y la U.E. – 28 inician las negociaciones para llegar al TTIP. (realmente se iniciaron en julio 2013).

¿Qué carácter tienen estas negociaciones?



#### PIB/Cápita (2014)

EE.UU. =	41.100 €
U.E. – 28 =	24.500 €
Brunei =	43.000 €
Catar =	96.000 €
Luxemburgo=	76.000 €
Singapur =	56.000 €





### 3. El TTIP

#### 3. El secretismo

El negociador principal de la U.E.:

En carta pública: mantener los documentos sin acceso al público durante, por lo menos 30 años.

Comisario De Gucht:

Aseguró al Parlamento Europeo que esta negociación debía tener carácter confidencial.

Comisario De Gucht

Negó al Parlamento Europeo su función negociadora.

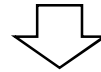
Si ha habido más de 120 reuniones con lobistas y multinacionales (93 por 100 de ellas, grandes empresas), para tratar los contenidos del tratado.



### 3. El TTIP

#### 4. Su aprobación

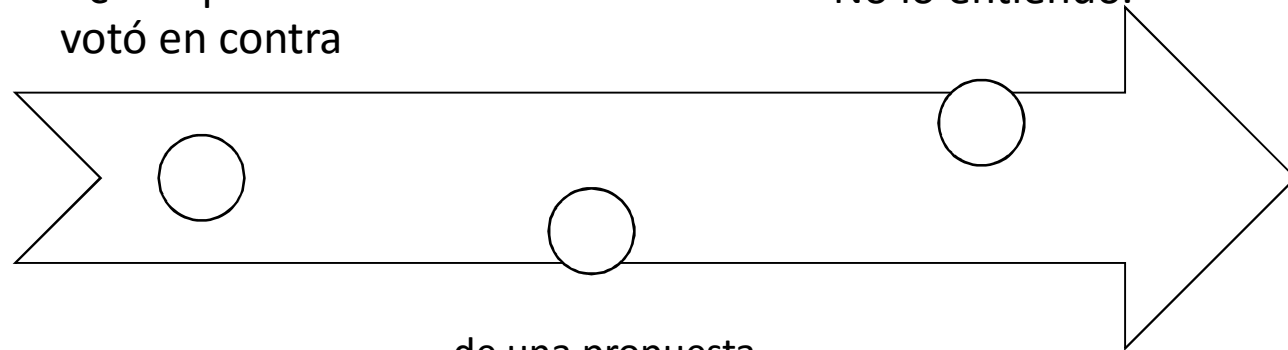
La aprobación final del acuerdo corresponde al Parlamento Europeo



En España, el 6 de mayo 2014 el Parlamento rechazó la convocatoria de un referéndum sobre el TTIP, propuesta por I.U. (votaron en contra: PP, PSOE, CIU, PNV y UP y D).

¿Por qué se votó en contra

No lo entiendo.



de una propuesta tan sensata?



### 3. El TTIP



#### 5. Sus verdaderos objetivos

En mi opinión:

- a. No es tanto ir a una reducción de aranceles: los aranceles promedio son muy bajos:

U.E. – 28 < 4 por 100.

EE.UU. < 5,5 por 100.

Inciso:

En 2014 Estados Unidos registró un déficit en su Balanza comercial de **591.786,1** millones de euros 786.187,8 millones de dólares, un **4,51% de su PIB**, superior al registrado en 2013, que fue de 566.520,1 millones de euros 752.395,4 millones de dólares, el 4,49% del PIB.

Déficit de la U.E. – 28, unos 100.000 millones de euros.



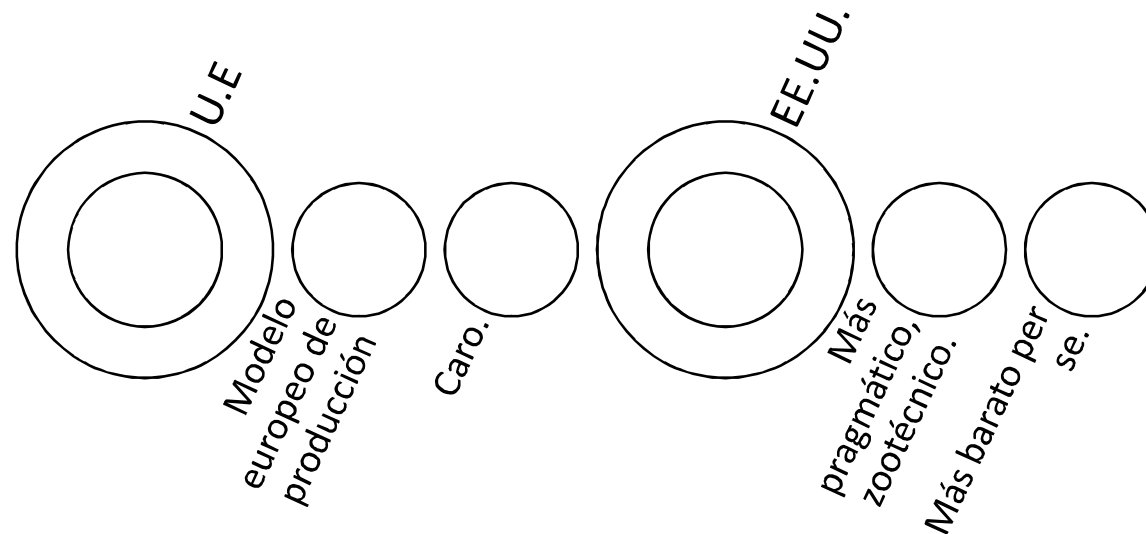
### 3. El TTIP



#### 5. Sus verdaderos objetivos

- b. La modificación actual de la **regulación existente en las relaciones comerciales** entre los dos bloques [atención a este tema, que afecta muy directamente a la agricultura y a la ganadería!\*

\*Controles sanitarios (¿huevos lavados y aceitados?); fijación estándares medioambientales: base de los convenios laborales; base las privatizaciones; temas ligados a la propiedad intelectual, etc.





### 3. El TTIP



#### 6. Posibles consecuencias globales

Ante el secretismo existente es muy difícil hacer un análisis objetivo de la posibles consecuencias.





## 4. Consecuencias



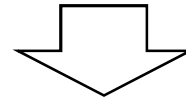
Según economistas de la propia Unión Europea:

- ❖ Crecimiento aproximado del PIB cercano al 0,1 % anual (no del 1%, que se ha comentado, en algunos foros políticos).
- ❖ Posible bajada de precios (al menos, en algunos productos).
- ❖ Posible beneficio directo para las empresas transnacionales.
- ❖ Ampliación del mercado (⇨ aumento de la competencia).
- ❖ Modificaciones de ciertas reglas del juego (por ejemplo, a nivel de armonización laboral, sanitaria o fiscal).



## 4. Consecuencias

- ❖ Desplazamiento de la actividad hacía las zonas productoras más eficientes y eficaces (deslocalización).
- ❖ Concentración y centralización de empresas (ventaja competitiva de ciertos sectores de actividad económica estadounidense - sector agrícola).



No olvidar: el tejido empresarial europeo tiene > 95% de empresas pequeñas y medianas.

- ❖ Puede haber armonizaciones “a la baja”: posible ruptura del principio principio regulatorio de precaución (tema fracking).
- ❖ Se puede ampliar, en la U.E. – 28, las brechas Norte – Sur y Este – Oeste.






## 5. Conclusiones



# LA GANADERÍA Y LA AGRICULTURA



DEBERÍAN SALIR DEL TTIP



## II. IMPACTO DEL TTIP EN EL SECTOR DEL HUEVO DE LA U.E. -28



“ María del Mar Fernández  
Poza  
“ Ingeniera Agrónoma  
“ Directora de ASEPRHU  
“ [aseprhu@seprhu.com](mailto:aseprhu@seprhu.com)  
“ [www.aseprhu.com](http://www.aseprhu.com)





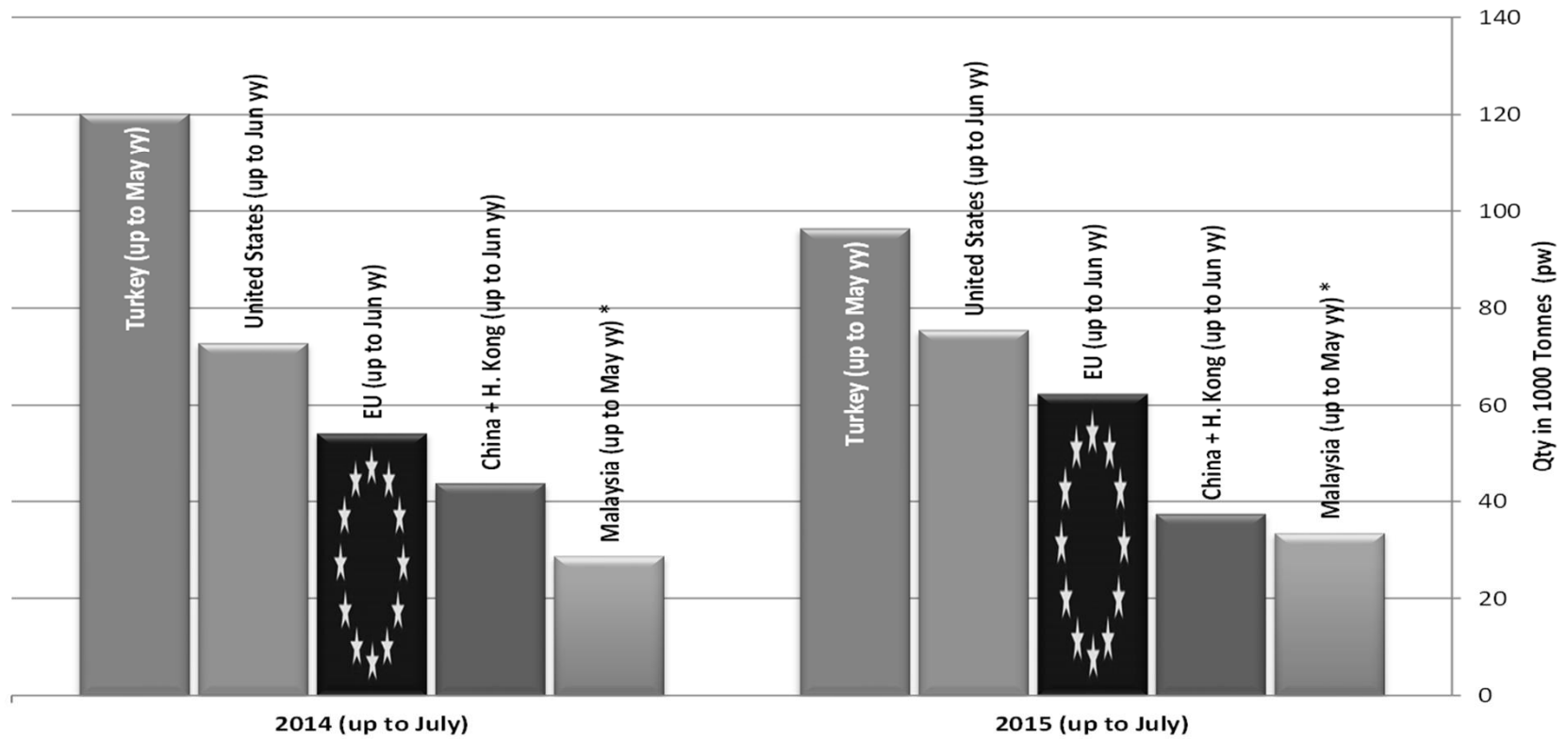
# 1. Mercado mundial del huevo



## Main Exporters of EGGS Products (up to July)

Source : GTA & Eurostat

(excl. Eggs for hatching)





## 1. Mercado mundial del huevo

“ Principales exportadores globales: USA y U.E. - 28

“ Exportan 5% aprox. de su producción.

“ MODELOS PRODUCTIVOS USA – UE:

“ DISTINTOS.

“ ACEPTADOS MUTUAMENTE.

“ PUNTO DE PARTIDA PARA EL TTIP.

**PERO: ¿son COMPATIBLES en situación de libre mercado?**



## 2. Análisis de la situación



# Análisis DAFO – MODELO UE

**FORTALEZAS**

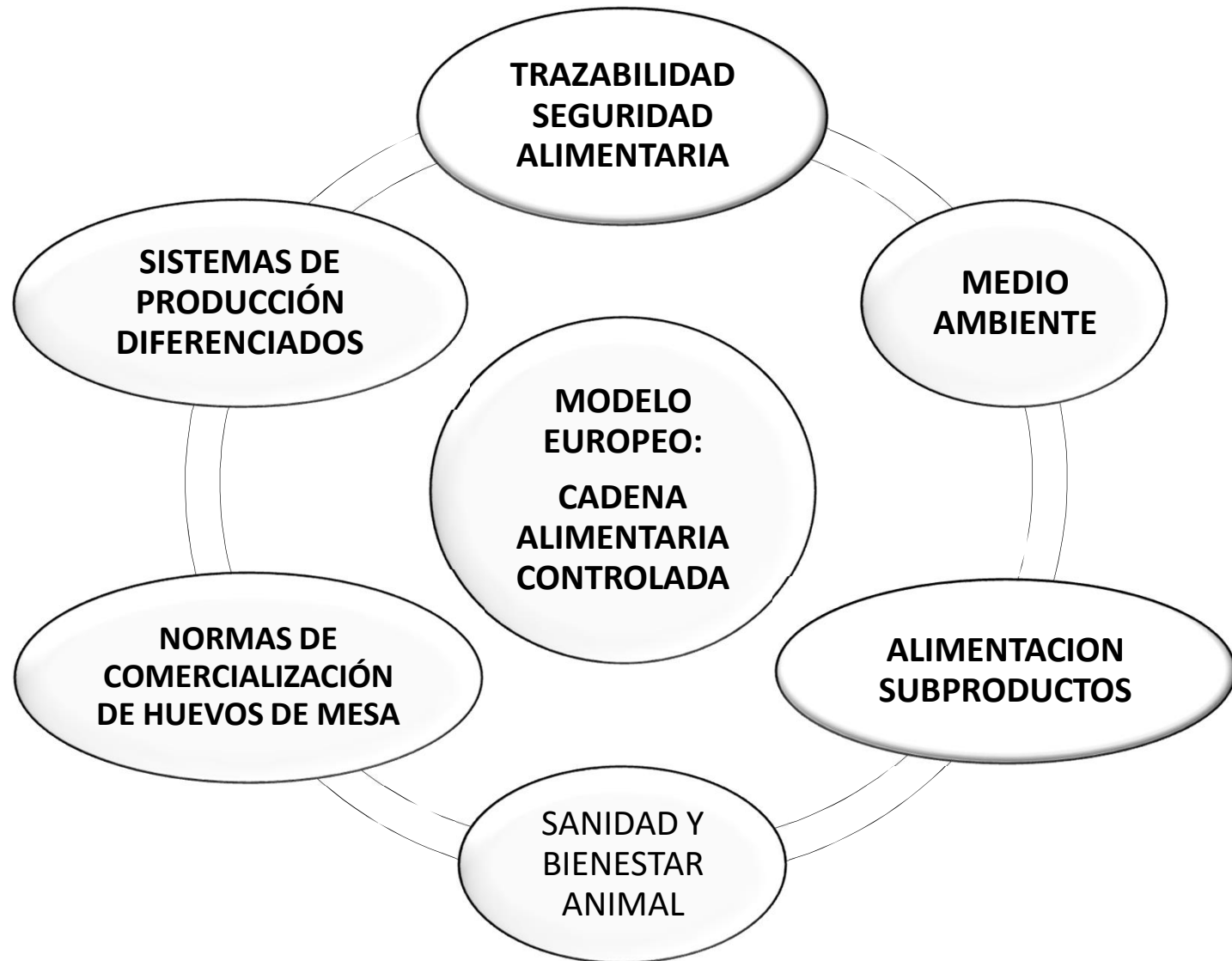
**DEBILIDADES**

**AMENAZAS**

**OPORTUNIDADES**

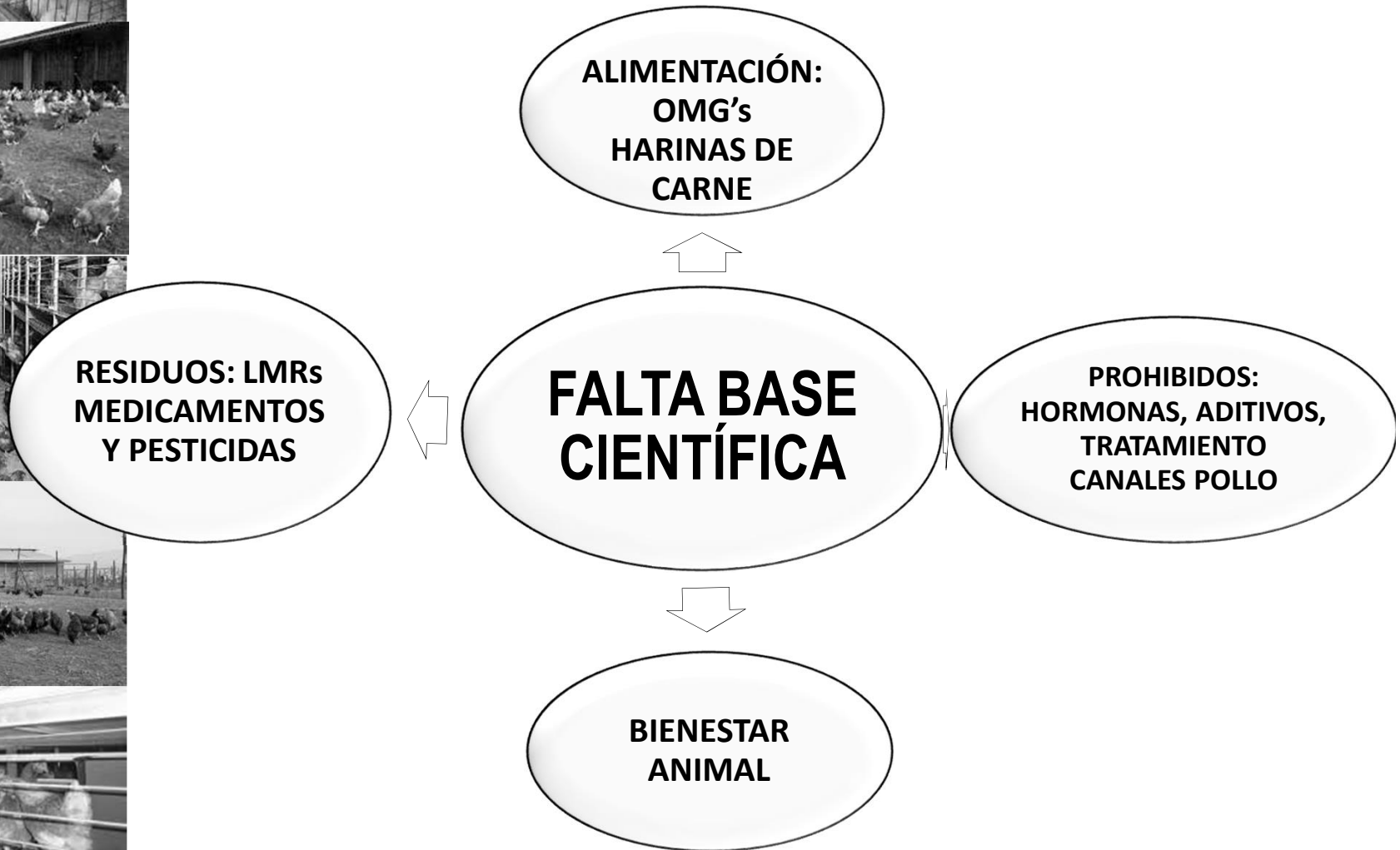


## 2.1 Fortalezas





## 2.2. Debilidades







## 2.3. Valores de la sociedad



**VALORES DE  
LA SOCIEDAD**

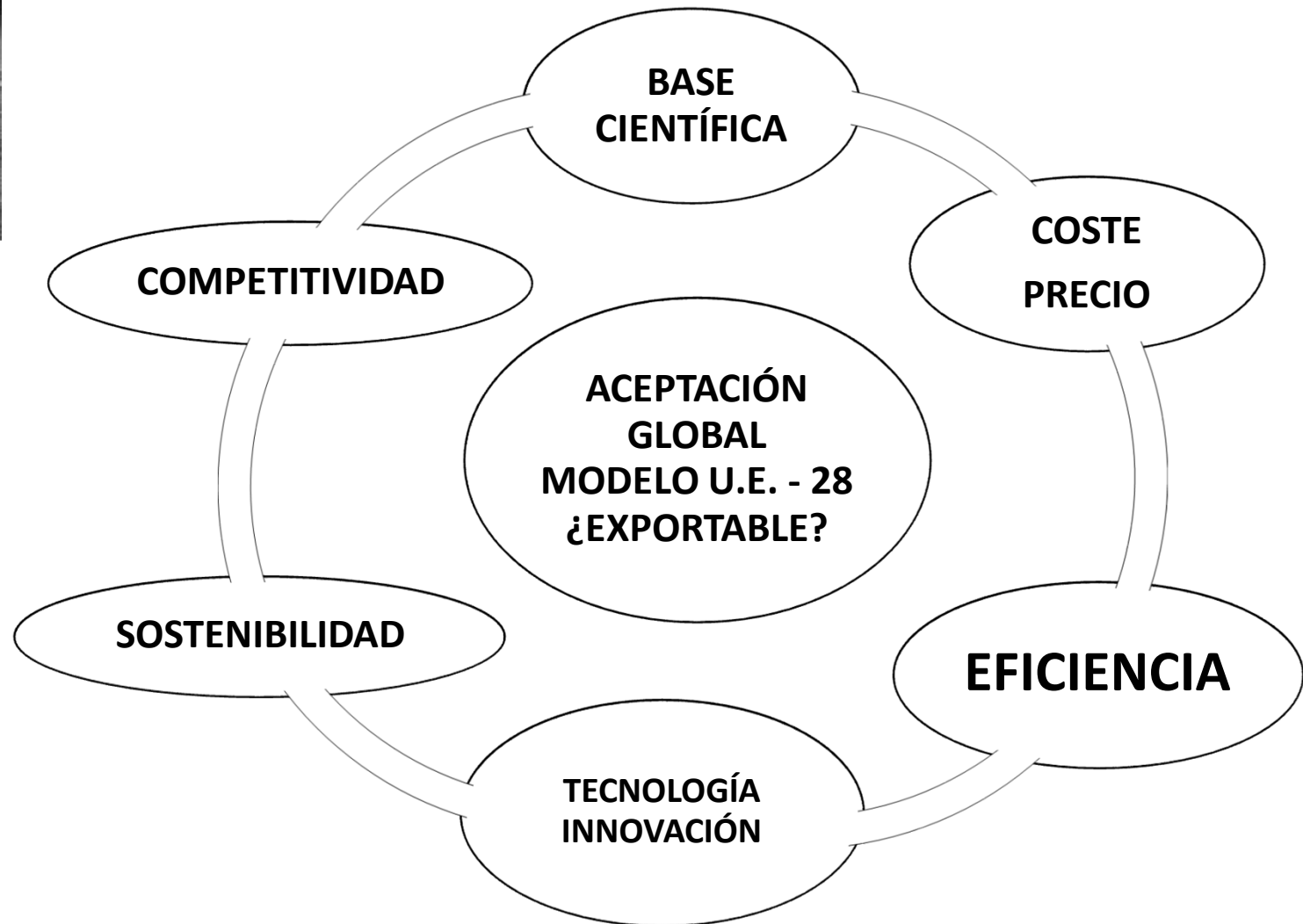
**TENDENCIAS  
DE CONSUMO**

**CONTROL EN LA  
CADENA  
ALIMENTARIA**

**VALOR  
AÑADIDO**

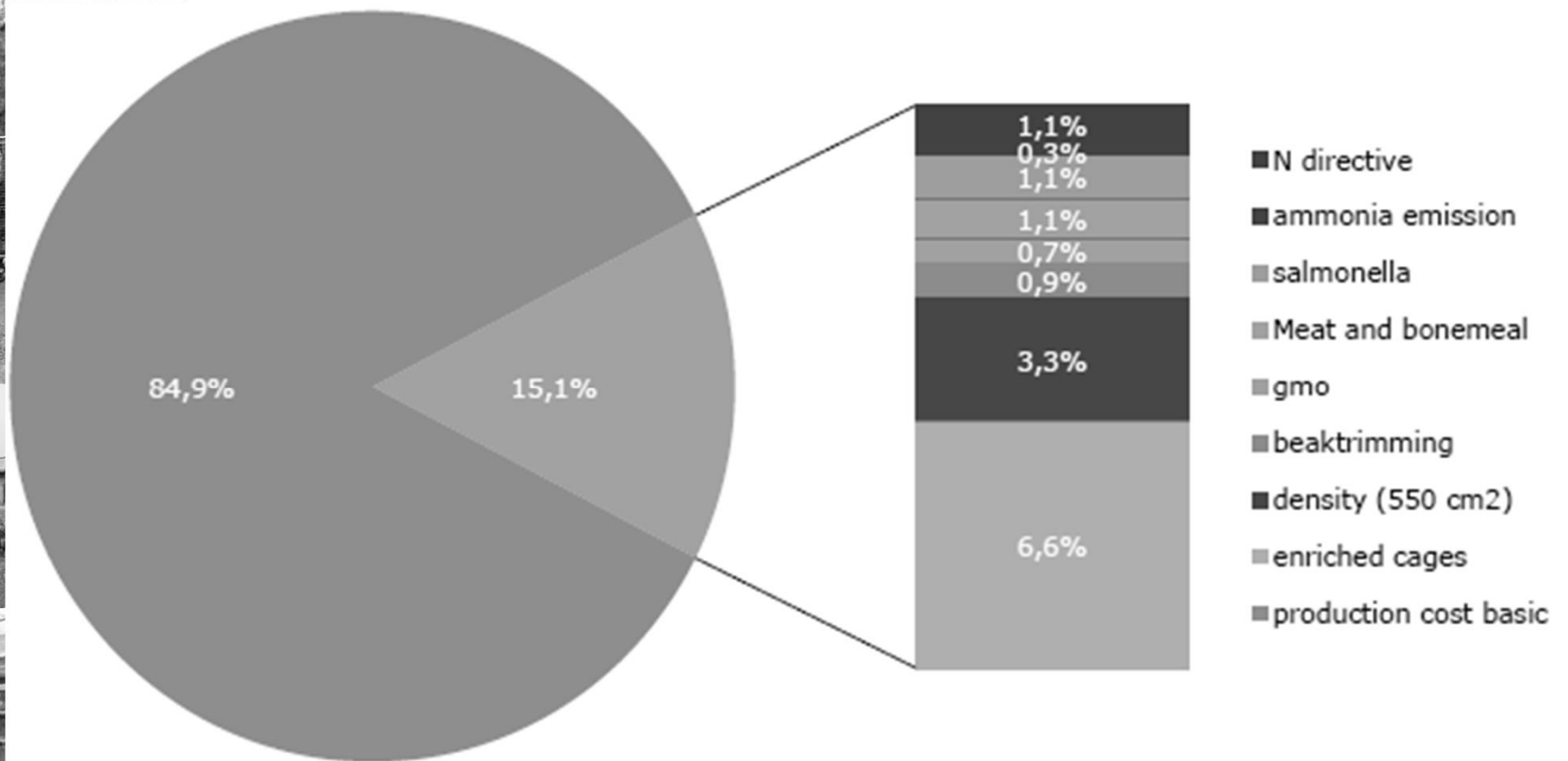


## 2.4. Amenazas



### 3. Situación actual en la U.E. - 28

“ Costes legislativos producción huevos en la U.E.: 15,1%






## 4. Competitividad del huevo cáscara



### Coste de producción 100 kg. (2013)



106 Euros



80 Euros



### Huevo CÁSCARA EE.UU. para ovoproductos

- Transporte a UE: 18 €/100 kg.
- Arancel UE: 30 €/100 kg.






## 5. Competitividad Ovoproductos



Coste de **transformación** 100 kg. huevo cáscara en huevo entero desecado (2013)



23,5 Euros



22,3 Euros




## 5. Competitividad Ovoproductos



### Huevo desecado: Precio Alemania 100 kg (2013)



624 Euros



641 Euros

Costes importación de EE.UU. a U.E. - 28

” Transporte: **15 €/100 kg.**

” Arancel UE: **137 €/100 kg.**



## 5. Competitividad Ovoproductos



“ Huevo DE MESA (CÁSCARA)  
PROTEGIDO POR NORMA DE COMERCIALIZACIÓN.

“ Huevo industrial en cáscara  
SIN ARANCEL U.E.: ES COMPETITIVO.

“ OVOPRODUCTO SECO  
SIN ARANCEL: ES MUY COMPETITIVO.

“ Amenaza a:

“ industria de ovoproductos.

“ producción de huevos para ovoproductos (35%).





## 6. Impacto



“ 35% reducción de huevos UE (para ovoproductos).

“ España perdería 273 millones € = 4.100 empleos.

“ U.E. - 28: pérdida de 37.300 empleos.

“ Sector más vulnerable: Ovoproductos y granjas que le abastecen. Sustitución por los de EE.UU. (menor coste).



## 7. Alternativas



” **IGUALAR MODELOS REGULATORIOS  
ELIMINAR BARRERAS ACCESO A EE.UU.**

” Excluir sector huevo del acuerdo TTIP.

” Establecer mínimos contingentes de acceso a UE para el huevo.

” Eliminar barreras comerciales EE.UU.

” Compensar operadores afectados por acuerdo.



## 8. Agradecimientos



“Dr. Diego Pazos Morán, Ingeniero Agrónomo, impulsor del debate sobre el TTIP y la ganadería, con el artículo “Impacto sobre el sector ganadero español y comunitario del acuerdo de Asociación Transatlántica de Comercio e Inversión (Transatlantic Trade and Investment Partnership –TTIP-) entre Estados Unidos y la Unión Europea”.

“Dr. Carlos Buxadé Carbó, por su apoyo, su ejemplo y por invitarme a compartir esta presentación.



## II. IMPACTO DEL TTIP EN EL SECTOR DEL HUEVO DE LA U.E. -28



“ María del Mar Fernández  
Poza  
“ Ingeniera Agrónoma  
“ Directora de ASEPRHU  
“ [aseprhu@seprhu.com](mailto:aseprhu@seprhu.com)  
“ [www.aseprhu.com](http://www.aseprhu.com)



# ¡MUCHAS GRACIAS!